

# FUJITSU ヘルスケアソリューション 介護請求伝送サービス 機能説明書

---

## まえがき

### 本書の目的

本書は、「介護請求伝送サービス」の提供する機能を説明したものです。

### 本書の読者

本書は、介護請求伝送サービスの導入をご検討されているお客様の導入ご担当者様、エンドユーザー様を対象に、介護請求伝送サービスで何ができるのかを解説したものです。

### 本書の構成

本書は、以下の構成になっています。

章／付録	内容
第1章 機能概要	介護請求伝送サービスの機能概要について説明しています。
第2章 基本機能の詳細	介護請求伝送サービスの基本機能で提供する機能の詳細について説明しています。
第3章 オプション機能の詳細	介護請求伝送サービスのオプション機能で提供する機能の詳細について説明しています。

### 本書の読み方

介護請求伝送サービスの概要を知りたい場合には第1章を、基本機能の機能詳細を知りたい場合には第2章を、オプション機能の機能詳細を知りたい場合には第3章を参照願います。

### 変更履歴

版数	日付	変更内容
第 1.0 版	2019/11/11	新規作成

## 目次

第 1 章	機能概要	1
1.1	介護請求伝送サービスとは	1
1.2	介護請求伝送サービスの概要	1
1.2.1	基本機能	1
1.2.2	オプション機能	2
第 2 章	基本機能の詳細	3
2.1	ファイル伝送	3
2.1.1	請求データ登録	3
2.1.2	請求データ送信	3
2.1.3	送信結果確認	4
2.2	審査・支払結果の表示	5
2.3	連絡文書受信	5
第 3 章	オプション機能の詳細	6
3.1	返戻・レセプトチェック機能	6
3.1.1	レセプトチェック機能－請求書前月比較	6
3.1.2	レセプトチェック機能－当月明細書チェック	6
3.1.3	返戻管理機能	7
3.2	処遇改善加算集計機能	8
3.2.1	処遇改善加算のお知らせ集計	8
3.2.2	処遇改善加算明細出力	8
3.2.3	指定権者別合計出力	9
3.2.4	都道府県別合計出力	9
第 4 章	動作環境	11
4.1	介護請求伝送サービスの動作環境	11

## 第1章 機能概要

本章では、介護請求伝送サービスの機能概要について説明します。

### 1.1 介護請求伝送サービスとは

介護請求伝送サービスの概要を説明します。

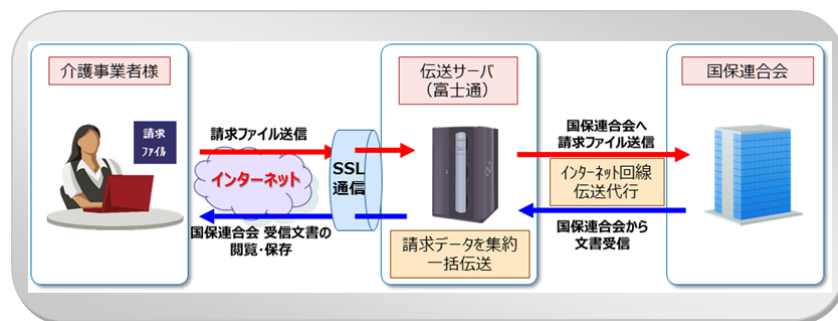
#### ■介護請求伝送サービスとは

- ・本サービスは、介護保険法に基づく介護保険事業者向けのサービスです。
- ・お客様より、暗号化されたインターネット回線を通じて弊社のデータセンターに介護請求ファイルを送信していただき、そのセンターからインターネット回線を使用して、国保連合会に伝送を行うサービスです。国保連合会より発信される「審査結果」「支払通知」などのデータを受信します。
- ・国保中央会提供の伝送ソフトの購入や電子証明書の準備は必要ありません。
- ・現在使用中の介護保険システムの継続運用が可能です。

### 1.2 介護請求伝送サービスの概要

介護請求伝送サービスの機能の概要について説明します。

図1 介護請求伝送サービスの提供機能



#### 1.2.1 基本機能

申込書で指定した介護事業者情報について、お客様が作成したファイルを国保連のサーバへ伝送できる機能を提供します。

表1 基本機能での提供する機能

機能	内容
ファイル伝送	・作成したファイルを国保連合会のサーバに伝送する機能を提供します。
送信結果確認	・ファイル伝送機能により伝送した結果を国保連合会のサーバへ確認し、クライアント上で結果を表示する機能を提供します。
審査・支払結果の表示	<ul style="list-style-type: none"> <li>・国保連合会がCSV形式で発行する審査・支払結果を国保連合会のサーバへ確認する機能を提供します。</li> <li>・確認した結果、データが存在する場合、当該データをサービス環境に蓄積します。</li> <li>・サービス環境からデータを一覧表示し、参照および取得する機能を提供します。</li> <li>・帳票形式にデータを変換し、PDF形式で取得する機能を提供します。</li> </ul>
連絡文書受信	<ul style="list-style-type: none"> <li>・国保連合会が発行する連絡文書を国保連合会のサーバに確認します。</li> <li>・確認した結果、連絡文書が存在する場合は、当該文書を取得し、クライアント上に一覧表示する機能を提供します。</li> </ul>

### 1.2.2 オプション機能

申込書で指定したオプション機能を追加し使用することができます。

表2 オプション機能で提供する機能

機能	内容
返戻・レセプトチェック機能	・伝送 ID に対して、作成したファイルのチェック機能や返戻情報を管理する機能を提供します
処遇改善加算集計機能	・伝送 ID に対して、国保連から送付されサーバに格納された処遇改善加算のおしらせの情報を集計する機能を提供します。

## 第2章 基本機能の詳細

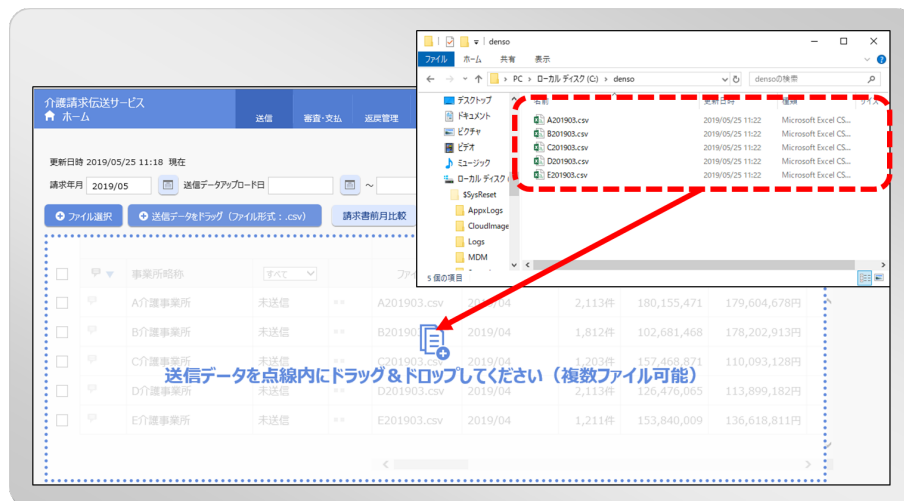
本章では、介護請求伝送サービスの基本機能の詳細について説明します。

### 2.1 ファイル伝送

#### 2.1.1 請求データ登録

自社の介護請求システムで作成した請求データ(CSV)を当社サービス環境へアップロードします。サーバが国保連合会指定の電文形式へと変換し、各都道府県の国保連合会サーバへファイルを伝送します。

図2 請求データの登録画面



#### 2.1.2 請求データ送信

登録した請求データの事業所番号と請求月を識別し、正確に介護事業所の請求ファイルとして請求データがセットされます。また、読み込んだデータを表示します。「送信確定」で各都道府県の国保連サーバへ請求ファイルを伝送します。

図3 請求データの送信画面



### 2.1.3 送信結果確認

送信状況をステータス表示で確認できます。

伝送処理が進むにつれ、送信中⇒送信済⇒受付中⇒受付済と変わります。

図4 送信結果の確認画面

事業所略称	ファイル名	サービス提供年月	件数	単位数	費用合計
A介護事業所	A201906.csv	2019/05	2,113件	180,155,471	179,604,678円
B介護事業所	B201906.csv	2019/05	1,812件	102,681,468	178,202,913円
C介護事業所	C201906.csv	2019/05	1,203件	157,468,871	110,093,128円
D介護事業所	D201906.csv	2019/05	2,113件	126,476,065	113,899,182円
E介護事業所	E201906.csv	2019/05	1,211件	153,840,009	136,618,811円

## 2.2 審査・支払結果の表示

一覧表示された結果から、直接CSV形式にてデータを取得でき、帳票形式にてデータを変換します。PDF形式でもデータを取得可能です。

図5 審査・支払結果の表示画面



## 2.3 連絡文書受信

連絡文書について各都道府県の国保連サーバへ確認し、国保連からの連絡文書が存在する場合は受信し、クライアント上に一覧表示します。

図7 連絡文書の受信画面





## 第3章 オプション機能の詳細

本章では、介護請求伝送サービスのオプション機能の詳細について説明します。

### 3.1 返戻・レセプトチェック機能

#### 3.1.1 レセプトチェック機能—請求書前月比較

当月の請求データを先月のデータと比較表示し、差異を確認することができます。

図8 レセプトチェック機能—請求書前月比較の画面及び帳票

#### 3.1.2 レセプトチェック機能—当月明細書チェック

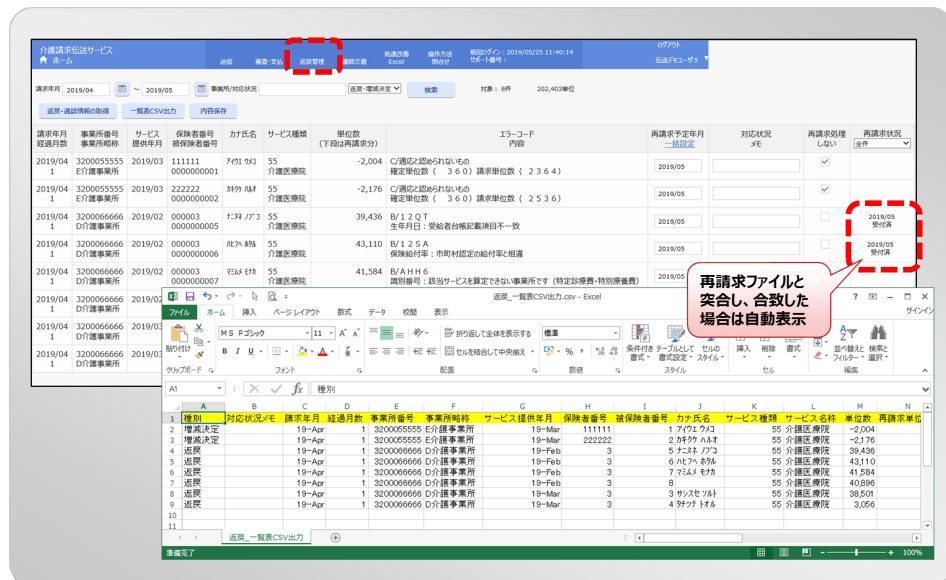
当月の請求データについて、加算要件等をチェックし、結果を表示することができます。

図9 レセプトチェック機能—当月明細書チェックの画面及び帳票

### 3.1.3 返戻管理機能

返戻・増減決定通知及び過誤決定通知について一覧表で管理。再請求された場合の進捗状況を表示します。

図10 返戻管理機能の画面

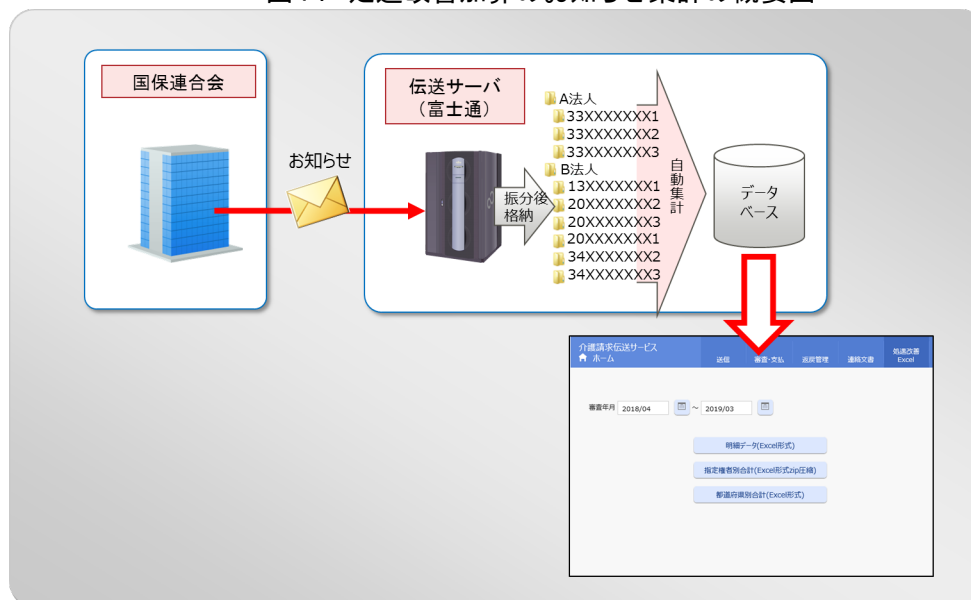


## 3.2 処遇改善加算集計機能

### 3.2.1 処遇改善加算のお知らせ集計

国保連から送付される「処遇改善加算のお知らせ」を事前にサーバへ取込み、事業所番号・サービス種類ごとに自動集計を行い、その結果を蓄積します。

図11 処遇改善加算のお知らせ集計の概要図



### 3.2.2 処遇改善加算明細出力

事業所番号ごとに審査日から処遇改善加算額までの明細をEXCELシートに出力します。

図12 処遇改善加算の明細出力画面及び帳票

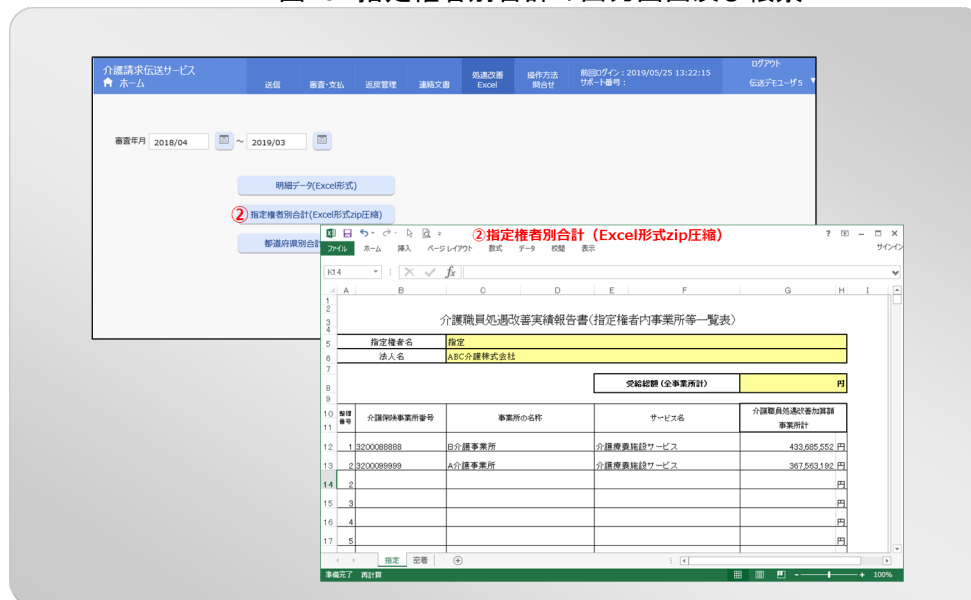
図12は、処遇改善加算の明細出力画面及び帳票のスクリーンショットを示しています。画面には、審査年月（2018/04 ~ 2019/03）の選択欄と、明細データ（Excel形式）、指定権者別合計（Excel形式zip圧縮）、都道府県別合計（Excel形式）の出力ボタンがあります。下部には、Excel形式の明細データ（①明細データ（Excel形式））の帳票が表示されており、事業所番号、サービス種類、サービス名称、サービス通称、処遇改善加算額などの項目が列挙されています。

審査年月	事業所番号	サービス種類	サービス名称	サービス通称	処遇改善加算額	
2018/10	B介護事業所	3200088888	53	介護療養型医療施設サービス	介護療養施設サービス	89,011,236
2018/11	B介護事業所	3200088888	53	介護療養型医療施設サービス	介護療養施設サービス	99,287,236
2018/12	B介護事業所	3200088888	53	介護療養型医療施設サービス	介護療養施設サービス	73,020,000
2019/01	B介護事業所	3200088888	53	介護療養型医療施設サービス	介護療養施設サービス	50,122,360
2019/02	B介護事業所	3200088888	53	介護療養型医療施設サービス	介護療養施設サービス	55,122,360
2019/03	B介護事業所	3200088888	53	介護療養型医療施設サービス	介護療養施設サービス	66,122,360
2019/10	B介護事業所	3200088888	58	認知症対応型共同生活介護（短期利用型）	認知症対応型共同生活介護（介護予防含む）	10,000
2018/10	A介護事業所	3200088888	53	介護療養型医療施設サービス	介護療養施設サービス	89,011,236
2018/11	A介護事業所	3200088888	53	介護療養型医療施設サービス	介護療養施設サービス	99,287,236
2018/12	A介護事業所	3200088888	53	介護療養型医療施設サービス	介護療養施設サービス	73,020,000
2019/01	A介護事業所	3200088888	53	介護療養型医療施設サービス	介護療養施設サービス	50,122,360
2019/02	A介護事業所	3200088888	53	介護療養型医療施設サービス	介護療養施設サービス	55,122,360
2018/10	A介護事業所	3200088888	58	認知症対応型共同生活介護（短期利用型）	認知症対応型共同生活介護（介護予防含む）	10,000

### 3.2.3 指定権者別合計出力

報告先である指定権者別、事業所番号単位・サービス単位に処遇改善加算額を集計し、EXCELシートに出力します。

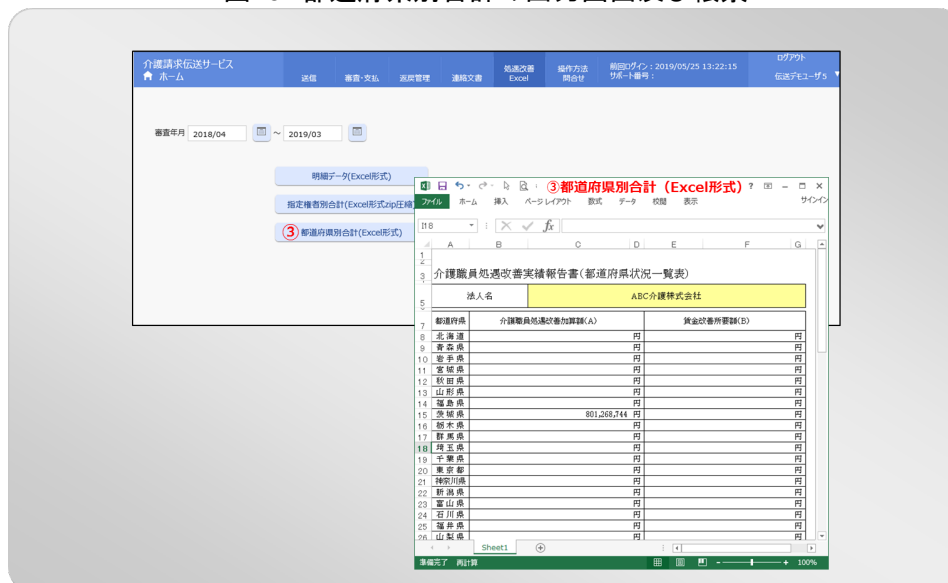
図13 指定権者別合計の出力画面及び帳票



### 3.2.4 都道府県別合計出力

法人内の処遇改善加算額を都道府県別に集計し、EXCELシートに出力します。

図13 都道府県別合計の出力画面及び帳票





## 第4章 動作環境

本章では、介護請求伝送サービスを利用するにあたっての必要な動作環境について説明します。

### 4.1 介護請求伝送サービスの動作環境

介護請求伝送サービスを利用するための環境は以下になります。

表3 介護請求伝送サービスを利用するための動作環境

項目		動作条件
インターネット 接続環境	使用プロトコル	https(TLS1.2) TCP 443
	帯域	ブロードバンド環境を推奨 ※本サービスはインターネット経由で利用するサービスのため、回線状況によりファイルのアップロード／ダウンロード時間に影響がある 可能性があります。
クライアント パソコン環境	OS (32Bit/64Bit)	Windows® 7 SP1、Windows® 8.1、Windows® 10
	ブラウザ	Microsoft Internet Explorer 11
	CPU	OSおよびブラウザの動作条件を満たせば特に制限はありません。
	メモリ	各OSの推奨値を準備願います。
	画面解像度	1366×768以上 (拡大表示:100%、文字の大きさ:中)
	必須ソフト	Adobe® Reader ※国保連合会からの連絡文書が閲覧可能なソフト (例:Microsoft Office Word , Excel等)

※契約者環境のセキュリティポリシーのファイアーウォールの設定により、通信が制限され、本SaaSサービスを利用できない場合があります。

 FUJITSU