

ラックレールキット (PY-RRS3, PYBRRS3)

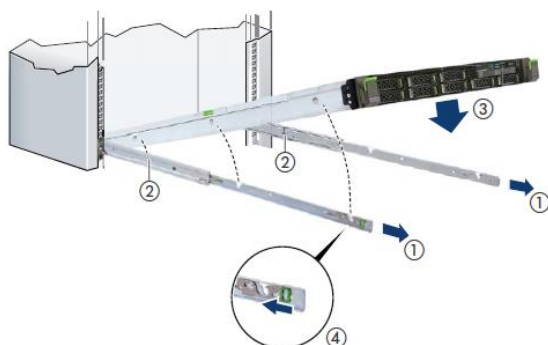
2024年5月

概要

本製品は、サーバをラックに搭載するためのスライドレールを含めた部材で、以下の特長があります。
(詳細は製品に添付の手順書を参照ください)

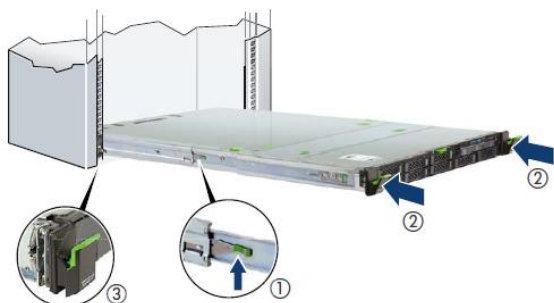
*ドロップイン方式:

レールをラックに取り付けた後、上から装置をスライドレールに載せることによりレールと装置が固定されます。



*QRL (Quick Release Lever):

レール前面のフックと装置のレバーを勘合させて、装置を簡単に固定できます。外す時もレバー操作のみでロックを解除できます。



装置収納時




装置引き出し時

*取り付け調整範囲の拡大:

レールのロックポジションを選択することにより取り付け可能な調整範囲を拡大しました。
ロックポジション5を使用する場合は、ラック関連マニュアルページの『他社製ラックへの取付けガイド』の参照をお願いします。

取り付け調整範囲: 559mm ~ 890mm



(1) 概要

本製品は、サーバをラックに搭載するためのスライドレールを含めた部材です。
ケーブルマネジメントアームの接続が可能です。

(接続時の搭載条件はケーブルマネジメントアームの詳細をご覧ください)

(2) 仕様

項目	仕様
品名	ラックレールキット
型名	PY-RRS3, PYBRRS3
レール長さ/質量	約 812 mm (図1) / 約 3.7 Kg (左右セット)
ブラケット調節範囲	559~890mm (図1)



(3) 搭載条件

本製品は、搭載時にラックの内部スペースに以下の制限があります。

- ・ラックの前面柱より 830mm以上のスペースが必要です。
- ・ラックの幅方向に 451mm 以上のスペースが必要です。

