FUJITSU

PRIMERGY RX1300

システム構成図

PRIMERGY RXI300

本体前面

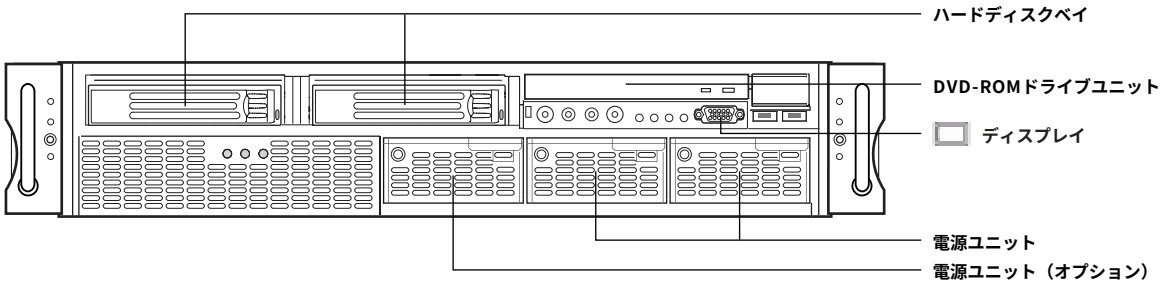

本体背面

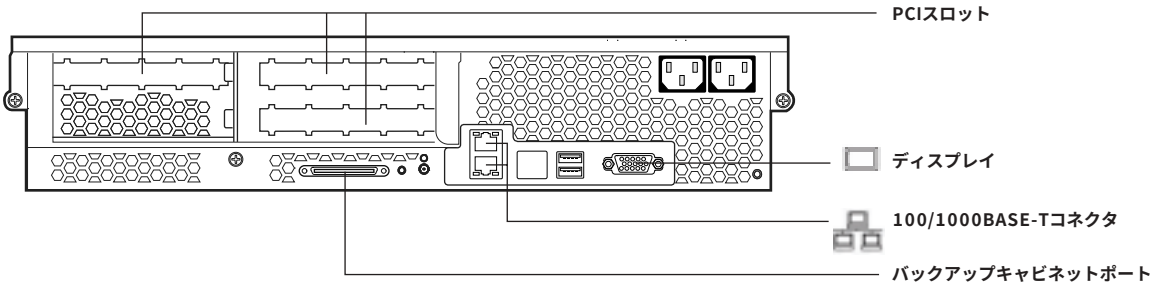

本体内部

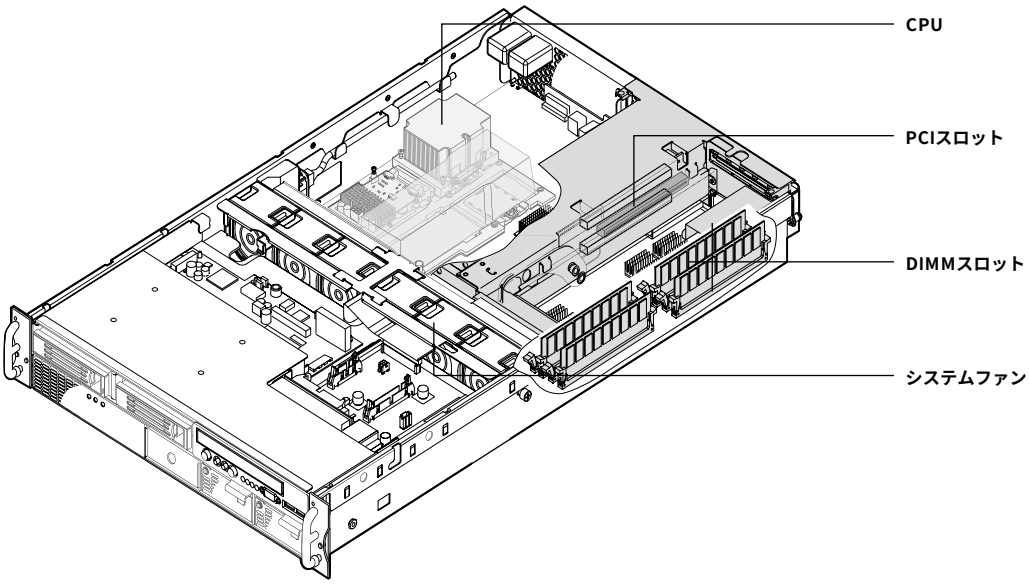

※OSにより接続可能装置は異なります。詳細はハードウェア一覧を参照願います。
㋕：カスタムメイド対象製品を示す。

PRIMERGY RXI300 仕様

品名 モデル		PRIMERGY RXI300
タイプ名称		ラックマウントタイプ
型名	Itanium® 2 1.60GHz	PGRI3013A
CPU		インテル® Itanium® 2 プロセッサ 1.60GHz
	2次キャッシュメモリ	256KB
	3次キャッシュメモリ	9MB
	プロセッサ数	1 （最大2）
システムバス(FSB)		400MHz
チップセット		Intel® E8870
メインメモリ	標準	4GB（1GB ECC DDR SDRAM DIMM×4）
	最大（*1）	16GB（2GB ECC DDR SDRAM DIMM×8）
画面制御機能		ATI Rage XL 、VRAM：8MB（PCI）
グラフィック表示機能 （*2）		640×480/800×600/1024×768/1152×864/1280×1024ドット
内蔵3.5インチベイ		2 （ホットプラグ対応）
HDD	空きベイ数	2
	HDD標準（*3）	–
	HDD最大（*3）	293.6GB
内蔵DVD-ROM		最大 8倍速 DVD-ROM / 最大 24倍速 CD-ROM （ATAPI）
拡張バススロット	PCI-X（64bit/133MHz） [3.3V]	1 （1×フルサイズ）
	PCI-X（64bit/100MHz） [3.3V]	2 （2×フルサイズ）
ディスクアレイ		オプション
SCSIインターフェース（オンボード）		内部：Ultra320 SCSI×1ch ／ 外部：Ultra320 SCSI×1ch
FDD		オプション（*4）
ネットワークインターフェース（オンボード）		2ポート(1000BASE-T/100BASE-TX択一)（*5）
インターフェース		ディスプレイ×2(アナログRGB)（*6）、USB×4(Ver. 1.1)（*4）（*7）
キーボード/マウス		オプション（*7）
サーバ監視ソフト		ServerView 標準添付（*8）
リモートサービス機能		–
電源	入力電圧(周波数)/入力コンセント	AC100V(50/60Hz)/二極接地型×2 AC200V(50/60Hz)/引掛型3Pロック（NEMA L6-15準拠）×2（*9）
	消費電力/発熱量	最大475W ／1710kJ/h
	冗長電源	オプション（ホットプラグ対応）
冗長ファン		標準搭載（ホットプラグ対応）
エネルギー消費効率 （*10）		0.029（F区分）
外形寸法 [W×D×H(mm)]		449 × 747 × 87（2U）
質量		最大36kg
使用環境		周囲温度： 10～35℃ ／ 湿度： 20～80%（ただし結露しないこと）
インストールOS		–
サポートOS （*8）		Windows Server™ 2003, Enterprise Edition for Itanium-based Systems / Red Hat Enterprise Linux AS（v.3 for Itanium）

(*1) OSにより使用可能なメモリ容量が異なります。詳細については、留意事項編の「OSにおける使用可能なメモリ容量について」を参照下さい。
(*2) 実際に表示可能な解像度/色数は、接続されるディスプレイの機能、およびOSにより異なります。
(*3) ハードディスクの容量は1GB=1000^3Byte換算値です。
(*4) 別途FDDユニット(USB)（FMFD-51S)を手配し、USBより標準添付のUSB延長ケーブルを使用して接続します。FDDユニット(USB)（FMFD-51S)は複数台システムに最低1台必須です。
(*5) オンボードLANを100BASE-TXで使用する場合は接続可能なケーブルの長さは最大30mになります。
(*6) 装置前面および背面にあるディスプレイコネクタは同時に使用することはできません。また前面のコネクタ接続時の最大解像度は800×600ドットになります。
(*7) USBより標準添付のUSB-PS/2変換ケーブルを使用してキーボード、マウスに接続します。
(*8) Linuxを動作させるために必要なドライバ/ServerViewは添付されていません。Linux情報は弊社HP(http://www.fmworld.net/biz/primergy/linux/)を参照下さい。
(*9) AC200Vで使用する場合は、別途電源ケーブル(PG-CBLPU01)を2本手配する必要があります。

PRIMERGY RXI300 構成図

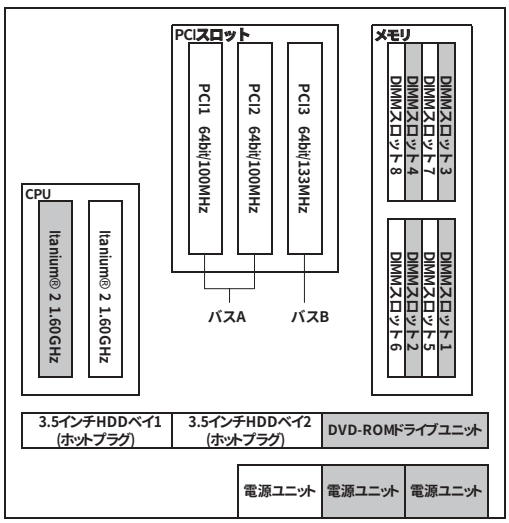

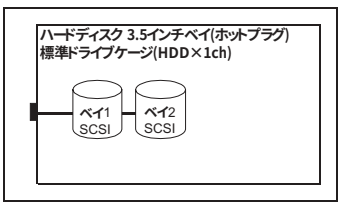

※網かけ部分は標準搭載を示します。

※OSにより接続可能装置は異なります。詳細はハードウェア一覧を参照願います。
㋕：カスタムメイド対象製品を示す。

PRIMERGY RXI300 オプションカードの搭載枚数

搭載優先順位	搭載カード		バス	PCIスロット バスA 1	PCIスロット バスA 2	PCIスロット バスB 3	最大搭載枚数			備考
				PCI-X 64bit/100MHz		PCI-X 64bit/133MHz				
				Full Height						
				3.3V						
高	SCSIアレイコントローラカード(2ch/Ultra320)	PG-142E3	PCI/64bit	-	①	②	2		3	内蔵/外付けアレイ
↑	IB HCAカード	PG-HSC101	PCI-X/64bit	②	③	①	1			PCクラスタ用
	ファイバーチャネルカード	PG-FC107	PCI-X/64bit	②	③	①	2			
	LANカード(1000BASE-SX)	PG-1882	PCI-X/64bit	②	③	①	2	2		
	Dual port LANカード(1000BASE-T)	PG-1862	PCI-X/64bit	②	③	①	2			
低	LANカード(1000BASE-T)	PG-1892	PCI-X/64bit	②	③	①	2			

※○の中の数字は搭載順を示す。－は搭載不可を示す。

PRIMERGY RXI300 本体

〔A-1〕PRIMERGY RXI300
[ラックマウントタイプ]

一般モデル

タイプ名	型名	希望小売価格(税別)	CPU	メモリ	HDD	OS	キーボード/マウス 標準添付の有無
ラックマウントタイプ	PGRI3013A	3-000-000円	Intel® Itanium® 2 1.60GHz	4GB カスタムメイド 変更可能 (「メモリ」へ)	－	－	×

PRIMERGY RXI300 メモリ／内蔵ディスク等

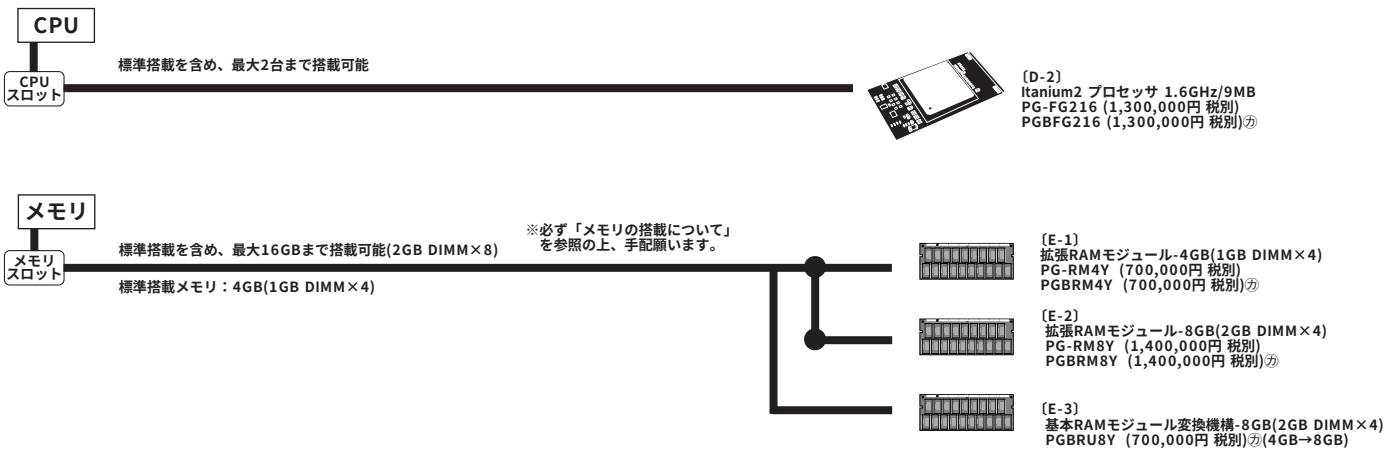

メモリの搭載について

(1)同容量のDIMMを4枚単位で実装する。(容量の異なるDIMMの混在、また1,2,3枚での実装は不可)。
(2)DIMMスロット1,2,3,4(Bank1)→5,6,7,8(Bank2)の順に実装すること。

[注1]搭載可能メモリ容量について
搭載メモリ容量と使用可能メモリは以下のようになります。

搭載メモリ容量	使用可能メモリ容量
4.0～16.0GB	搭載メモリ容量-(0.2～0.5GB)(*)

(*)0.2～0.5GBをPCIリソース領域として使用するので、
搭載されるカードの種類・枚数により変動します。

本システム構成図に掲載されております商品※の価格体系につきましては、市場の価格に近く、お客様にわかりやすい「希望小売価格」となっております。
※PRIMERGY本体等
また、「標準価格」で提供している商品につきましては、本システム構成図（樹系図）では★で表示してあります。

※OSにより接続可能装置は異なります。詳細はハードウェア一覧を参照願います。
㋕：カスタムメイド対象製品を示す。

内蔵ハードディスク(内蔵)

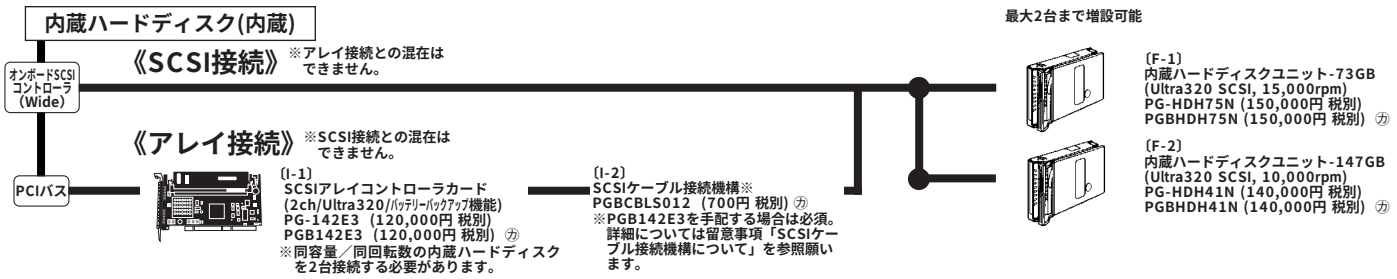

SCSIアレイコントローラカード(PG-142E3)搭載時の注意事項

RXI300ではSCSIアレイコントローラカード(PG-142E3)が搭載できない本体がありますのでご注意願います。

＜SCSIアレイコントローラカード(PG-142E3)が搭載できないRXI300本体型名＞
PGRI3011A

内蔵ハードディスク(外付け)

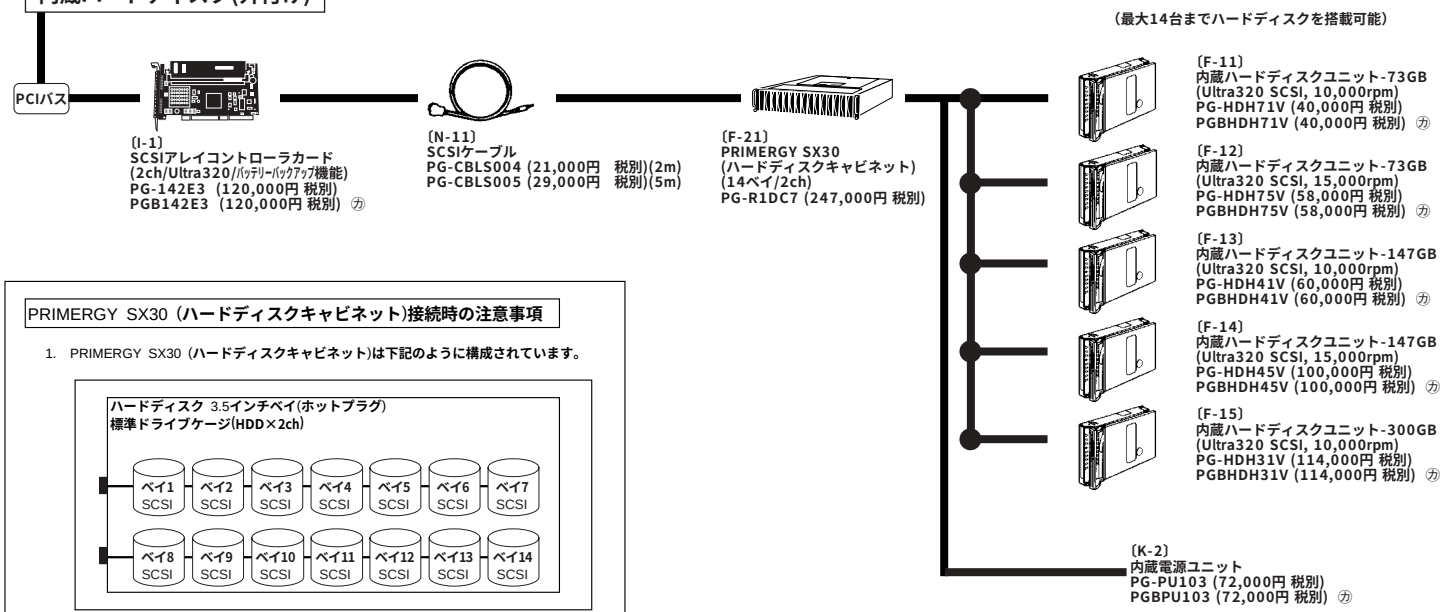

PRIMERGY SX30（ハードディスクキャビネット)接続時の注意事項

1. PRIMERGY SX30（ハードディスクキャビネット)は下記のように構成されています。

2. PRIMERGY SX30（ハードディスクキャビネット)に内蔵ハードディスクを8台以上搭載する場合には、SCSIアレイコントローラカードの2チャネル分を使用してSCSIケーブル2本で接続する必要があります。
詳細については以下の留意事項を参照下さい。

- SCSIアレイコントローラカード接続方法
- SCSIアレイコントローラカードの内蔵ハードディスク／ハードディスクキャビネット同時接続について

3. PRIMERGY RXI300においてSCSIアレイコントローラカード(PG-142E3)でPRIMERGY SX30（ハードディスクキャビネット）に接続できない本体がありますのでご注意ください。

＜SCSIアレイコントローラカード(PG-142E3)で接続できないRXI300本体型名＞
PGRI3011A

本システム構成図に掲載されております商品※の価格体系につきましては、市場の価格に近く、お客様にわかりやすい「希望小売価格」となっております。
※PRIMERGY本体等
また、「標準価格」で提供している商品につきましては、本システム構成図（樹系図）では★で表示してあります。

※OSにより接続可能装置は異なります。詳細はハードウェア一覧を参照願います。
㋕：カスタムメイド対象製品を示す。

内蔵バックアップ装置(PRIMERGY SX10使用)

オンボードSCSIコントローラ（Wide）

（オンボードSCSI使用の場合）

〔N-12〕
SCSIケーブル
PG-CBLS007 (14,000円 税別)(1.8m)
PG-CBLS008 (29,000円 税別)(5m)

※PRIMERGY SX10に搭載する装置が全てLVDインターフェースの場合のみSCSIケーブル(5m)(PG-CBLS008)を使用することが可能。

〔G-1〕
PRIMERGY SX10
(バックアップキャビネット)
PG-R1BC4 (100,000円 税別)
※サーバ4台までキャビネットの共有が可能
※内蔵バックアップ装置は複数台のサーバで共有することはできません

（1台目のサーバに接続する場合）

（2台目以降のサーバに接続する場合）

〔N-1〕
SCSIケーブル
PG-CBLS022 (5,000円 税別)
PGBCBLS022 (5,000円 税別) ㋕
※SCSI入力コネクタ～内蔵バックアップ装置間接続ケーブル
※接続するサーバ1台につき、ケーブル1本手配必須

（4スロット/最大4台まで搭載可能）

〔G-11〕
内蔵DAT72ユニット
PG-DT501　(105,000円 税別)
PGBDT501　(105,000円 税別) ㋕

〔G-12〕
内蔵VXA2ユニット
PG-VX201　(170,000円 税別)
PGBVX201　(170,000円 税別) ㋕

PRIMERGY SX10におけるSCSIケーブルおよび内蔵バックアップ装置の接続について

PRIMERGY SX10におけるSCSIケーブルと内蔵バックアップ装置は下記のように接続します。

SCSIケーブルと内蔵バックアップ装置の接続形態

[接続可能な例]

PRIMERGY SX10
SCSIケーブル(標準添付)
1台目のサーバへ
ChA
ChB
ChC
ChD
内蔵光磁気ディスクユニット (PG-PD240B/PGBPD240B) [ベイ1]
内蔵DAT72ユニット (PG-DT501/PGBDT501) [ベイ2]
内蔵VXA2ユニット (PG-VX201/PGBVX201) [ベイ3]
[ベイ4]

※1台のサーバで複数台の内蔵バックアップ装置に接続することができます。

[接続不可能な例]

PRIMERGY SX10
SCSIケーブル(標準添付)
1台目のサーバへ
2台目のサーバへ
ChA
ChB
ChC
ChD
内蔵光磁気ディスクユニット (PG-PD240B/PGBPD240B) [ベイ1]
[ベイ2]
[ベイ3]
[ベイ4]
接続不可

※内蔵バックアップ装置は複数台のサーバで共有することはできません。
1台の内蔵バックアップ装置に接続可能なサーバの台数は1台です。

電源

電源ユニットスロット

標準を含め、最大3台まで搭載可能

〔K-1〕
内蔵電源ユニット
PG-PU115(60,000円 税別)
PGBPU115(60,000円 税別) ㋕

ACインレット

（AC100Vの場合）

ACコンセントへ

（AC200Vの場合）

〔N-31〕
電源ケーブル（AC200V対応）
PG-CBLPU01(5,000円 税別)
※2本必要

ACコンセントへ

LANカード

PCIバス

基本実装LAN

〔I-24〕
LANカード (DualPort)
PG-1862 (38,000円 税別)
※2ポート対応LANカード
(1000BASE-T)

〔I-23〕
LANカード(1000BASE-T)
PG-1892 (30,000円 税別)
PGB1892 (30,000円 税別) ㋕

〔N-22〕★
ツイストペアケーブル(カテゴリ5e)

〔I-21〕
LANカード(1000BASE-SX)
PG-1882 (90,000円 税別)

〔N-24/25〕★
マルチモードファイバチャネルケーブル

オンボードLAN使用時の注意事項

オンボードLANを100BASE-TXで使用する場合は、接続可能なケーブルの長さは最大30mです。

インターコネクト接続用カード　※PCクラスタ用

PCIバス

〔I-31〕
IB HCAカード
PG-HSC101 (280,000円 税別)
PGBHSC101 (280,000円 税別) ㋕
※2ポートInfiniBand対応カード

ディスプレイ

ディスプレイインターフェース

ディスプレイ/キーボード/マウス

キーボード/マウス

USBインターフェース

USB-PS/2変換ケーブル
※サーバに1本標準添付

フロッピィディスク

USBインターフェース

USB延長ケーブル
※サーバに1本標準添付

〔H-1〕
FDDユニット(USB)
FMFD-51S(10,000円 税別)
※複数台のシステムに最低1台必須

本システム構成図に掲載されております商品※の価格体系につきましては、市場の価格に近く、お客様にわかりやすい「希望小売価格」となっております。
※PRIMERGY本体等
また、「標準価格」で提供している商品につきましては、本システム構成図（樹系図）では★で表示してあります。

FUJITSU

PRIMERGY RX1600

システム構成図

PRIMERGY RXI600

本体前面

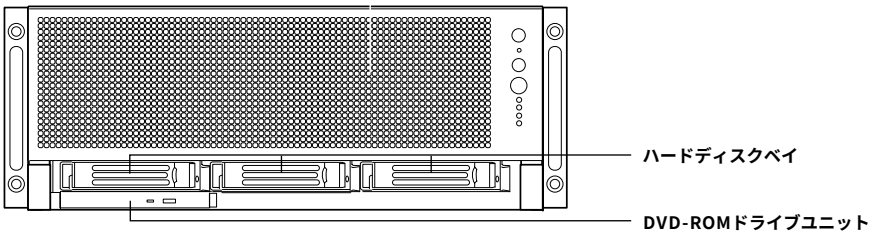

本体背面

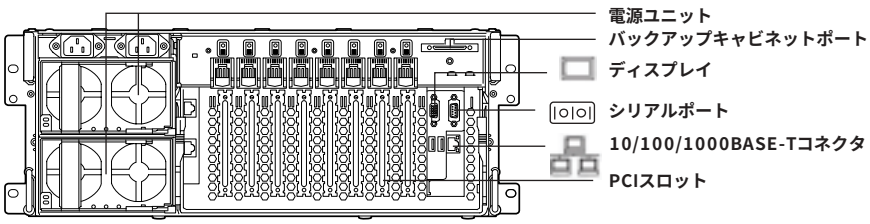

本体内部

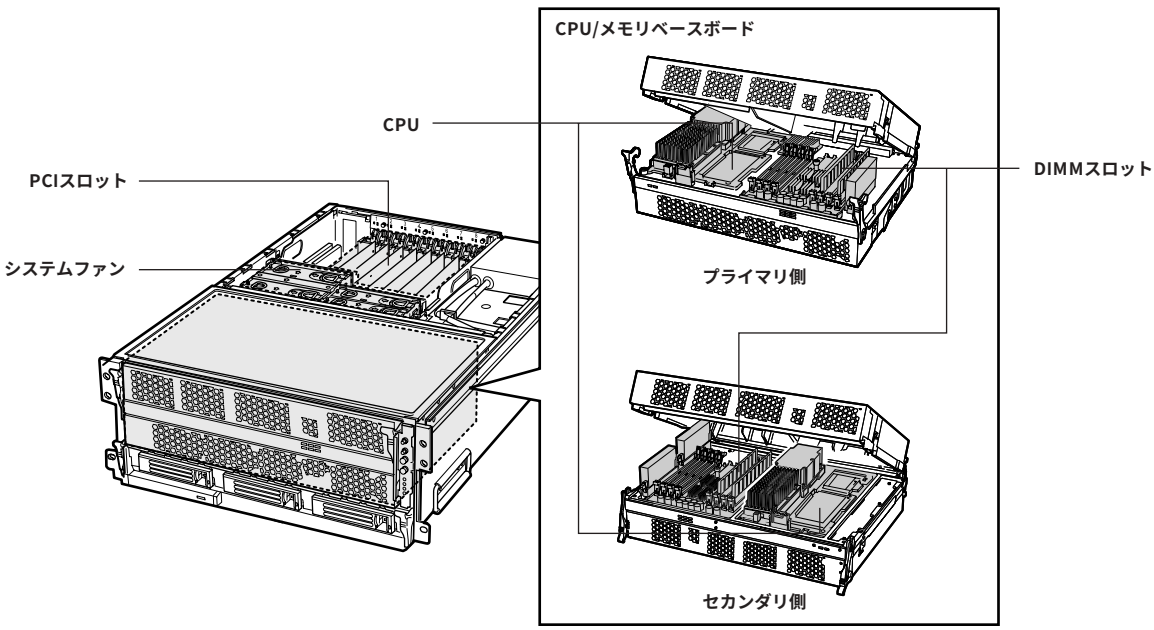

※OSにより接続可能装置は異なります。詳細はハードウェア一覧を参照願います。
㋕：カスタムメイド対象製品を示す。

PRIMERGY RXI600 仕様

品名 モデル		PRIMERGY RXI600
タイプ名称		ラックマウントタイプ
型名	Itanium® 2 1.60GHz	PGRI6013A
CPU		インテル® Itanium® 2 プロセッサ 1.60GHz
	2次キャッシュメモリ	256KB
	3次キャッシュメモリ	9MB
	プロセッサ数	1 （最大4）
システムバス(FSB)		400MHz
チップセット		Intel® E8870
メインメモリ	標準	4GB（1GB ECC DDR SDRAM DIMM×4）
	最大 (*1)	32GB（2GB ECC DDR SDRAM DIMM×16）
画面制御機能		ATI Rage XL 、VRAM：8MB (PCI)
グラフィック表示機能 (*2)		640×480/800×600/1024×768/1152×864/1280×1024ドット
内蔵3.5インチベイ		3 （ホットプラグ対応）
HDD	空きベイ数	3
	HDD標準 (*3)	–
	HDD最大 (*3)	440.4GB
内蔵DVD-ROM		最大 8倍速 DVD-ROM / 最大 24倍速 CD-ROM （ATAPI）
拡張バススロット	PCI-X（64bit/133MHz） [3.3V]	3 （3×フルサイズ，ホットプラグ対応）
	PCI-X（64bit/100MHz） [3.3V]	5 （1×フルサイズ，ホットプラグ対応）
ディスクアレイ		オプション
SCSIインターフェース（オンボード）		内部：Ultra320 SCSI×1ch ／ 外部：Ultra320 SCSI×1ch
FDD		オプション (*4)
ネットワークインターフェース（オンボード）		1ポート(1000BASE-T/100BASE-TX/10BASE-T択一)
インターフェース		ディスプレイ(アナログRGB)、シリアルポート(D-SUB9ピン)、USB×2(Ver. 2.0) (*4) (*5)
キーボード/マウス		オプション (*5)
サーバ監視ソフト		ServerView 標準添付 (*6)
リモートサービス機能		–
電源	入力電圧(周波数)/入力コンセント	AC200V(50/60Hz)/引掛型3Pロック（NEMA L6-15準拠）×2
	消費電力/発熱量	最大1200W ／4320kJ/h
	冗長電源	標準搭載（ホットプラグ対応）
冗長ファン		標準搭載（ホットプラグ対応）
エネルギー消費効率 (*7)		0.039（F区分）
外形寸法 [W×D×H(mm)]		483 × 770 × 178 (4U)
質量		最大48kg
使用環境		周囲温度： 10～35℃ ／ 湿度： 20～80%（ただし結露しないこと）
インストールOS		–
サポートOS (*6)		Windows Server™ 2003, Enterprise Edition for Itanium-based Systems / Red Hat Enterprise Linux AS (v.3 for Itanium)

(*1) OSにより使用可能なメモリ容量が異なります。詳細については、留意事項編の「OSにおける使用可能なメモリ容量について」を参照下さい。
(*2) 実際に表示可能な解像度/色数は、接続されるディスプレイの機能、およびOSにより異なります。
(*3) ハードディスクの容量は1GB=1000³Byte換算値です。
(*4) 別途FDDユニット(USB) (FMFD-51S)を手配し、USBより標準添付のUSB延長ケーブルを使用して接続します。FDDユニット(USB) (FMFD-51S)は複数台システムに最低1台必須です。
(*5) USBより標準添付のUSB-PS/2変換ケーブルを使用してキーボード、マウスに接続します。
(*6) Linuxを動作させるために必要なドライバ/ServerViewは添付されていません。Linux情報は弊社HP(http://www.fmworld.net/biz/primergy/linux/)を参照下さい。
(*7) エネルギー消費効率とは省エネ法で定める測定方法により測定した消費電力を、省エネ法で定める複合理論性能で除したものです。

PRIMERGY RXI600 構成図

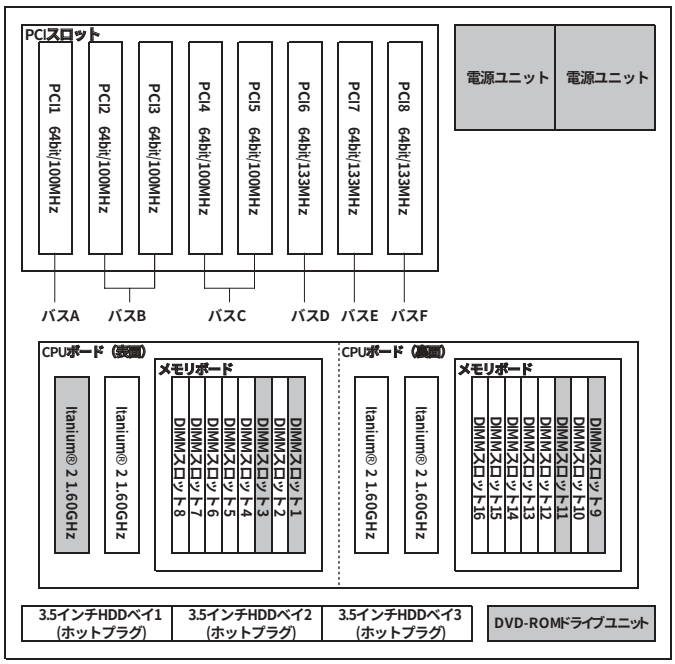

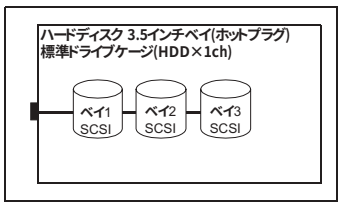

※網かけ部分は標準搭載を示します。

※OSにより接続可能装置は異なります。詳細はハードウェア一覧を参照願います。
㋕：カスタムメイド対象製品を示す。

PRIMERGY RXI600 オプションカードの搭載枚数

搭載優先順位	搭載カード		バス	PCIスロット バスA 1	バスB 2	バスB 3	バスC 4	バスC 5	バスD 6	バスE 7	バスF 8	最大搭載枚数			備考
				PCI-X											
				64bit/100MHz					64bit/133MHz						
				Full Height											
				3.3V											
高	SCSIアレイコントローラカード (2ch/Ultra320)	PG-142E3	PCI/64bit	③	①	②	④	⑤	-	-	-	5		8	内蔵/外付けアレイ
↑	ファイバーチャネルカード	PG-FC107	PCI-X/64bit	⑥	④	⑤	⑦	⑧	①	②	③	4			
	LANカード(1000BASE-SX)	PG-1881	PCI-X/64bit	⑥	④	⑤	⑦	⑧	①	②	③	4	4 (*1)		
低	Dual port LANカード (1000BASE-T)	PG-1862	PCI-X/64bit	⑥	④	⑤	⑦	⑧	①	②	③	2			

※○の中の数字は搭載順を示す。ーは搭載不可を示す。
*1) LANカードのLANポートは合計4ポートまで搭載可能。

PRIMERGY RXI600 本体

〔A-2〕PRIMERGY RXI600
[ラックマウントタイプ]

一般モデル

タイプ名	型名	希望小売価格(税別)	CPU	メモリ	HDD	OS	キーボード/マウス標準添付の有無
ラックマウントタイプ	PGRI6013A	5.400.000円	Intel® Itanium® 2 1.60GHz	4GB カスタムメイド変更可能 (|メモリ|へ)	–	–	×

PRIMERGY RXI600 メモリ／内蔵ディスク等

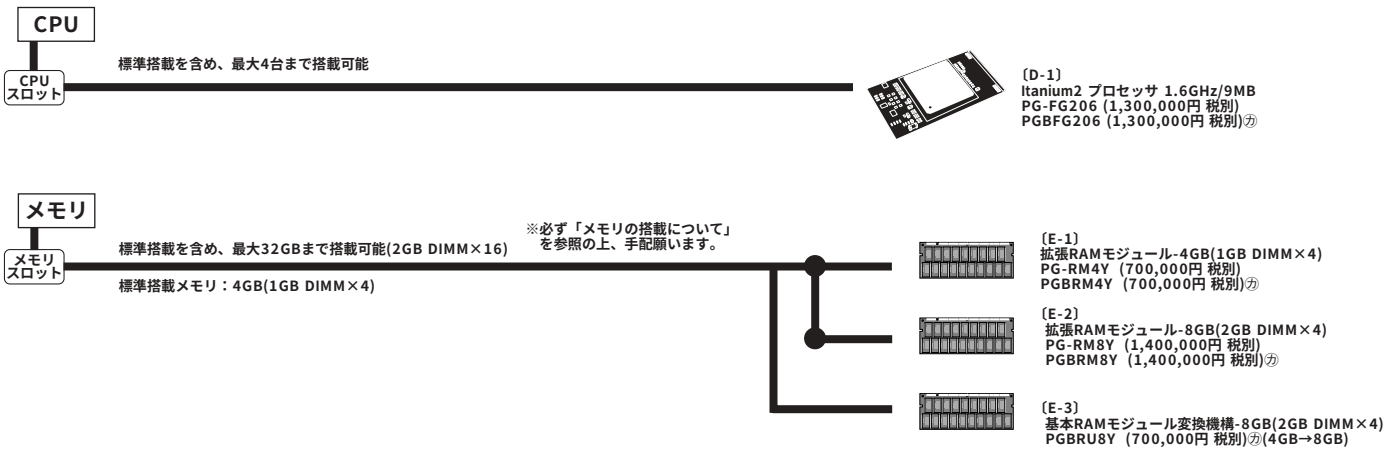

メモリの搭載について

(1)同容量のDIMMを4枚単位で実装する。(容量の異なるDIMMの混在、また1,2,3枚での実装は不可)。
(2)DIMMスロット1,3,9,11(Bank1)→6,8,14,16(Bank2)→2,4,10,12(Bank3)→5,7,13,15(Bank4)の順に実装すること。

[注1]搭載可能メモリ容量について
搭載メモリ容量と使用可能メモリは以下のようになります。

搭載メモリ容量	使用可能メモリ容量
4.0～32.0GB	搭載メモリ容量-(0.2～0.5GB)(*)

(*)0.2～0.5GBをPCIリソース領域として使用するので、
搭載されるカードの種類･枚数により変動します。

本システム構成図に掲載されております商品※の価格体系につきましては、市場の価格に近く、お客様にわかりやすい「希望小売価格」となっております。
※PRIMERGY本体等
また、「標準価格」で提供している商品につきましては、本システム構成図（樹系図）では★で表示してあります。

※OSにより接続可能装置は異なります。詳細はハードウェア一覧を参照願います。
㋕：カスタムメイド対象製品を示す。

内蔵ハードディスク(内蔵)

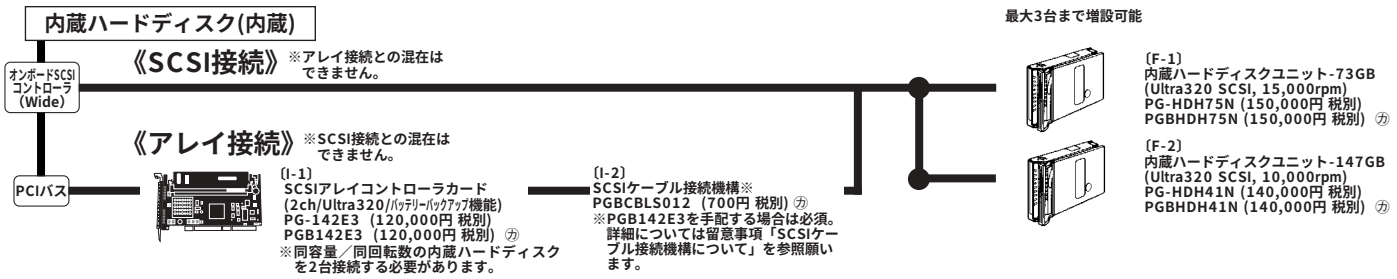

SCSIアレイコントローラカード(PG-142E3)搭載時の注意事項

RXI600ではSCSIアレイコントローラカード(PG-142E3)が搭載できない本体がありますのでご注意願います。

＜SCSIアレイコントローラカード(PG-142E3)が搭載できないRXI600本体型名＞
PGRI6011A

内蔵ハードディスク(外付け)

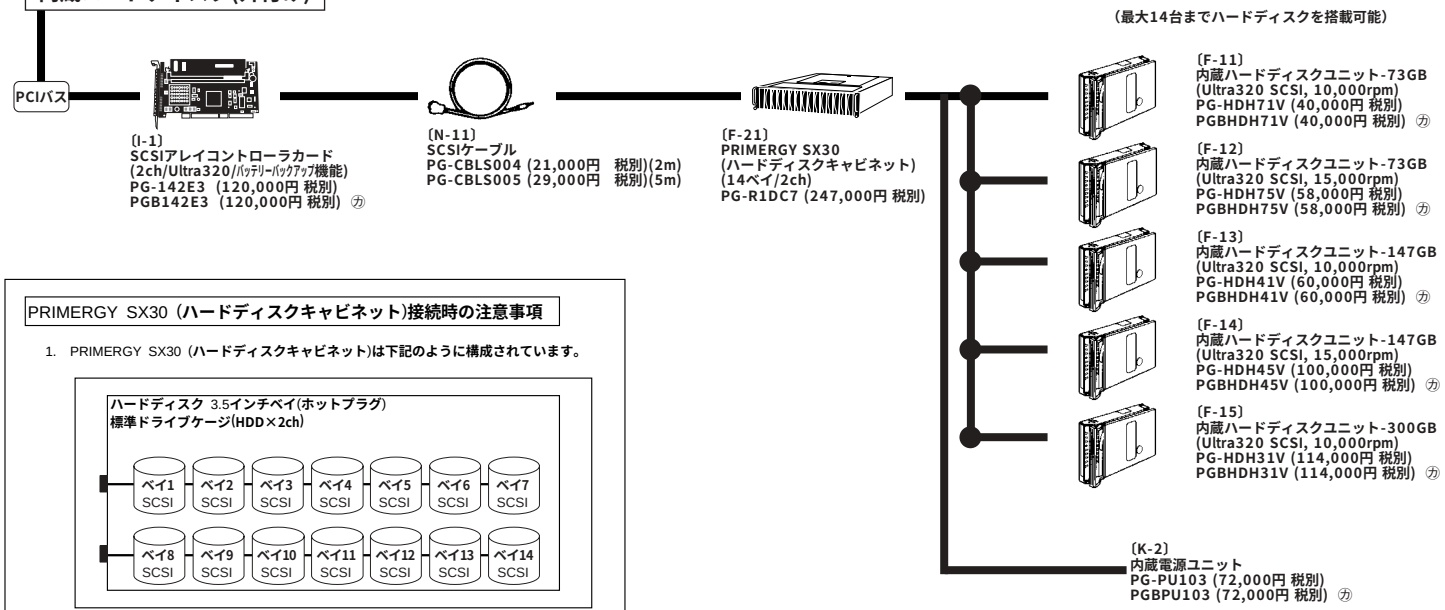

PRIMERGY SX30（ハードディスクキャビネット)接続時の注意事項

1. PRIMERGY SX30（ハードディスクキャビネット)は下記のように構成されています。

2. PRIMERGY SX30（ハードディスクキャビネット)に内蔵ハードディスクを8台以上搭載する場合には、SCSIアレイコントローラカードの2チャネル分を使用してSCSIケーブル2本で接続する必要があります。
詳細については以下の留意事項を参照下さい。

- SCSIアレイコントローラカード接続方法
- SCSIアレイコントローラカードの内蔵ハードディスク／ハードディスクキャビネット同時接続について

3. PRIMERGY RXI600においてSCSIアレイコントローラカード(PG-142E3)でPRIMERGY SX30（ハードディスクキャビネット）に接続できない本体がありますのでご注意ください。

＜SCSIアレイコントローラカード(PG-142E3)で接続できないRXI600本体型名＞
PGRI6011A

本システム構成図に掲載されております商品※の価格体系につきましては、市場の価格に近く、お客様にわかりやすい「希望小売価格」となっております。
※PRIMERGY本体等
また、「標準価格」で提供している商品につきましては、本システム構成図（樹系図）では★で表示してあります。

※OSにより接続可能装置は異なります。詳細はハードウェア一覧を参照願います。
㋕：カスタムメイド対象製品を示す。

内蔵バックアップ装置(PRIMERGY SX10使用)

オンボードSCSI コントローラ (Wide)

(オンボードSCSI使用の場合)

〔N-12〕
SCSIケーブル
PG-CBLS007 (14,000円 税別)(1.8m)
PG-CBLS008 (29,000円 税別)(5m)

※PRIMERGY SX10に搭載する装置が全てLVDインターフェースの場合のみSCSIケーブル(5m)(PG-CBLS008)を使用することが可能。

〔G-1〕
PRIMERGY SX10
(バックアップキャビネット)
PG-R1BC4 (100,000円 税別)
※サーバ4台までキャビネットの共有が可能
※内蔵バックアップ装置は複数台のサーバで共有することはできません

(1台目のサーバに接続する場合)

(2台目以降のサーバに接続する場合)

〔N-1〕
SCSIケーブル
PG-CBLS022 (5,000円 税別)
PGBCBLS022 (5,000円 税別) ㋕
※SCSI入力コネクタ～内蔵バックアップ装置間接続ケーブル
※接続するサーバ1台につき、ケーブル1本手配必須

(4スロット/最大4台まで搭載可能)

〔G-11〕
内蔵DAT72ユニット
PG-DT501 (105,000円 税別)
PGBDT501 (105,000円 税別) ㋕

〔G-12〕
内蔵VXA2ユニット
PG-VX201 (170,000円 税別)
PGBVX201 (170,000円 税別) ㋕

PRIMERGY SX10におけるSCSIケーブルおよび内蔵バックアップ装置の接続について

PRIMERGY SX10 におけるSCSIケーブルと内蔵バックアップ装置は下記のように接続します。

SCSIケーブルと内蔵バックアップ装置の接続形態

[接続可能な例]

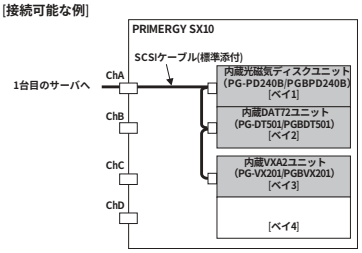

※1台のサーバで複数台の内蔵バックアップ装置に接続することができます。

[接続不可能な例]

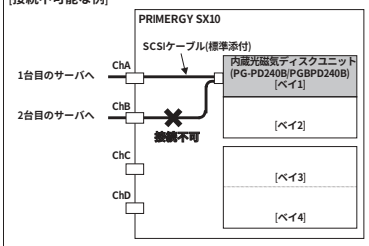

※内蔵バックアップ装置は複数台のサーバで共有することはできません。
1台の内蔵バックアップ装置に接続可能なサーバの台数は1台です。

LANカード

PCIバス

〔I-24〕
LANカード (DualPort)
PG-1862 (38,000円 税別)
※2ポート対応LANカード
(1000BASE-T)

基本実装LAN

〔N-22〕★
ツイストペアケーブル(カテゴリ5e)

〔I-22〕
LANカード(1000BASE-SX)
PG-1881 (90,000円 税別)

〔N-23〕
光オフィスケーブル

ディスプレイ

ディスプレイ インターフェース

ディスプレイ/キーボード/マウス

キーボード/マウス

USB インターフェース

USB-PS/2変換ケーブル
※サーバに1本標準添付

フロッピィディスク

USB インターフェース

USB延長ケーブル
※サーバに1本標準添付

〔H-1〕
FDDユニット(USB)
FMFD-51S(10,000円 税別)
※複数台のシステムに最低1台必須

本システム構成図に掲載されております商品※の価格体系につきましては、市場の価格に近く、お客様にわかりやすい「希望小売価格」となっております。
※PRIMERGY本体等
また、「標準価格」で提供している商品につきましては、本システム構成図（樹系図）では★で表示してあります。

※OSにより接続可能装置は異なります。詳細はハードウェア一覧を参照願います。
㋕：カスタムメイド対象製品を示す。

Microsoft Cluster Service(MSCS)によるクラスタシステム

Microsoft Cluster Service (2ノード　ファイバーチャネル接続(ETERNUS3000))

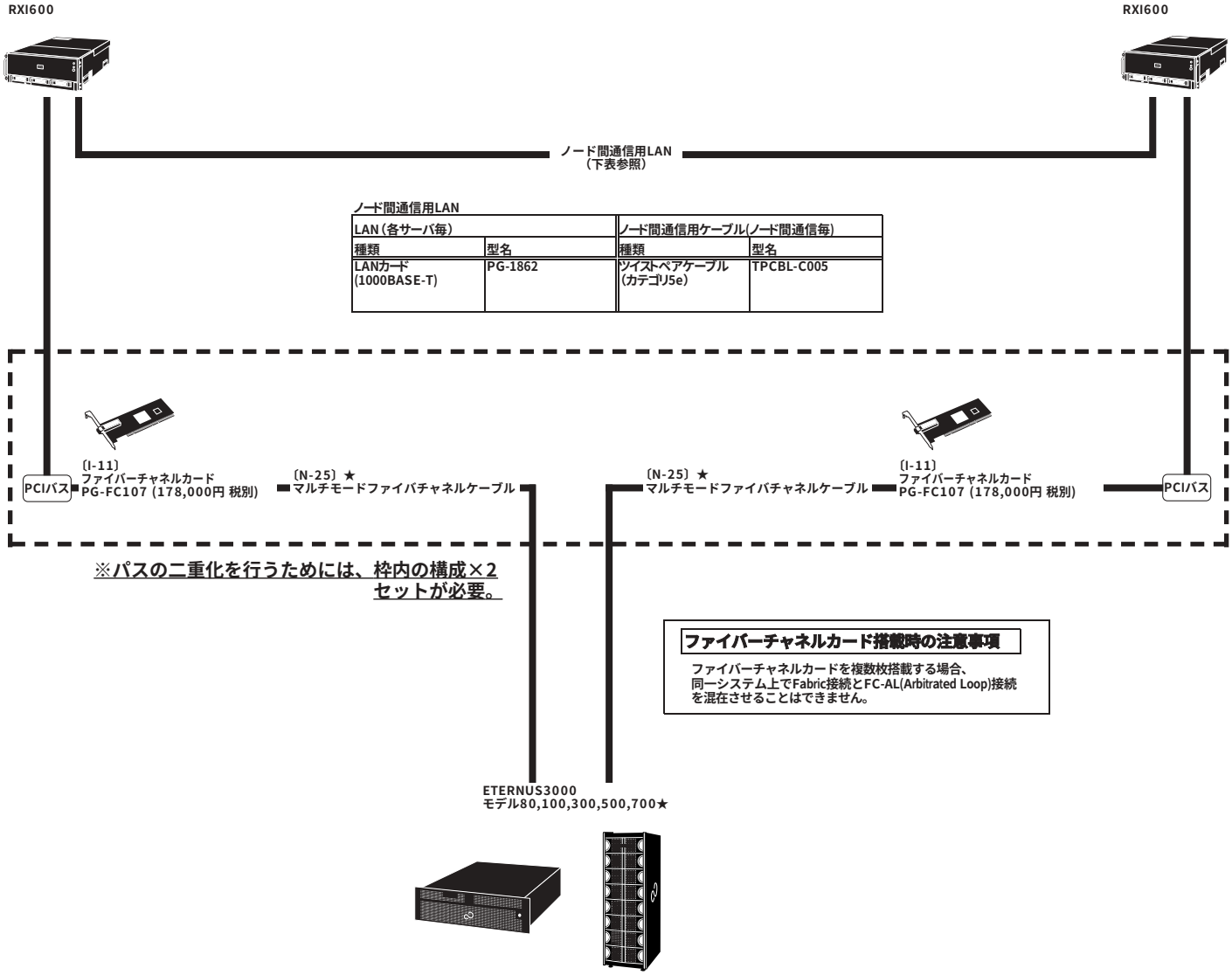

ノード間通信用LAN

LAN（各サーバ毎）		ノード間通信用ケーブル(ノード間通信毎)	
種類	型名	種類	型名
LANカード (1000BASE-T)	PG-1862	ツイストペアケーブル （カテゴリ5e）	TPCBL-C005

ファイバーチャネルカード搭載時の注意事項

ファイバーチャネルカードを複数枚搭載する場合、
同一システム上でFabric接続とFC-AL(Arbitrated Loop)接続
を混在させることはできません。

本システム構成図に掲載されております商品※の価格体系
につきましては、市場の価格に近く、お客様にわかりやすい
「希望小売価格」となっております。
※PRIMERGY本体等
また、「標準価格」で提供している商品につきましては、
本システム構成図（樹系図）では★で表示してあります。

※ETERNUSの構成等に関しては、
下記にお問い合わせ下さい。

インターネット情報サービス
URL　http://storage-system.fujitsu.com/jp/
e-mail　storage-system@fujitsu.com

留意事項

※ノード間通信の二重化はできません。
※1クラスタシステムに接続可能なETERNUS3000は1台までです。

(※1) ●:適用可, ×:適用不可, −:ラックマウントタイプの適用OSに準ずる

項	品　　名	型 名	提供時期	適用OS ※1 Windows Server™ 2003 ※2	適用OS ※1 Red Hat Enterprise Linux ※3	希望小売価格 (税別, 円) 注1	備　　考 ※2:適用OS欄のWindows Server™ 2003は、Windows Server™ 2003, Enterprise Edition for Itanium-based Systemsを示す。 ※3:適用OS欄のRed Hat Enterprise Linuxは、Red Hat Enterprise Linux AS (v.3 for Itanium)を示す。
PRIMERGY RXI300							
[A-1]	PRIMERGY RXI300 (ラックマウントタイプ) Itanium® 2 1.60GHz/9MB [カスタムメイド対象製品]	PGRI3013A	済	●	●	3,000,000	PGRI3013A は、CPU:インテル® Itanium® 2 プロセッサ 1.60GHz(9MB 3次キャッシュ内蔵)×1(最大2) メモリ:4GB(ECC DDR SDRAM DIMM), HD:オプション HDベイ:2(ホットプラグ対応), DVD-ROM/ オンボードLAN(1000BASE-T×2)/ オンボードSCSI(Ultra320 SCSI×2ch)搭載, 占有ユニット数:2U 尚、添付ハードウェア/ソフトウェア等詳細はシステム構成図のPRIMERGY RXI300 仕様 を参照願います。
PRIMERGY RXI600							
[A-2]	PRIMERGY RXI600 (ラックマウントタイプ) Itanium® 2 1.60GHz/9MB [カスタムメイド対象製品]	PGRI6013A	済	●	●	5,400,000	PGRI6013A は、CPU:インテル® Itanium® 2 プロセッサ 1.60GHz(9MB 3次キャッシュ内蔵)×1(最大4) メモリ:4GB(ECC DDR SDRAM DIMM), HD:オプション HDベイ:3(ホットプラグ対応), DVD-ROM/ オンボードLAN(1000BASE-T×1)/ オンボードSCSI(Ultra320 SCSI×2ch)搭載, 占有ユニット数:4U 尚、添付ハードウェア/ソフトウェア等詳細はシステム構成図のPRIMERGY RXI600 仕様 を参照願います。

※ サーバ本体にはオンボードLAN/ DVD-ROM標準搭載。3.5インチFDD, マウス, キーボード非添付。

注1)本システム構成図に掲載されております商品※の価格体系につきましては、市場価格に近く、お客様にわかりやすい「希望小売価格」となっております。 ※PRIMERGY本体等

(※1) ●:適用可, ×:適用不可, ー:本体に直接搭載または接続しない
(※2) ●:適用可, ×:適用不可, −:適用機種のサポートOSに準ずる(適用OS欄)

項		品名	型名	カスタムメイド対応	提供時期	適用機種 ※1		適用OS ※2		希望小売価格 (税別、円) 注1	備考
						RXI600	RXI300	Windows Server™ 2003 ※3	Red Hat Enterprise Linux ※4		※3:適用OS欄のWindows Server™ 2003: Windows Server™ 2003, Enterprise Edition for Itanium-based Systemsを示す。 ※4:適用OS欄のRed Hat Enterprise Linux.:Red Hat Enterprise Linux AS (v.3 for Itanium)を示す。 ※5:本システム構成図に掲載されております商品※5につきましては、標準価格で提供しております。
B:ディスプレイ											
B	1	カラーCRTディスプレイ-15	FMV-DP849V	×	済	●	●	●	●	18,000	15型カラータイプ、マルチスキャン、640x400/480、800x600、1024x768、 アナログインターフェース・フルカラー、ドットピッチ0.28mm、節電機能、自動周波数追従機能、 オンスクリーン表示機能 DDC1/2B 機能装備、水平周波数30～70kHz、低周波電磁界自主規制対応、 DDC1/2B【Plug&Play機能】対応 ※実際に使用できる機能は接続するサーバ本体との組合せにより異なります。 【2006年1月4日をもって、販売終了となります。】
B	2	カラー液晶ディスプレイ-17	VL-172SE	×	05.10/下	●	●	●	●	52,000	17型TFTカラーLCD、狭額縁デザイン、アナログインターフェース、 640×400/480、720×400、800×600、1024×768、1280×1024、 TFT液晶パネル採用[輝度250cd/m^2、視野角:上下120°、 左右140°、コントラスト450対1]、sRGB対応、表示最大1677万色、 画素ピッチ0.264×0.264mm、節電機能、自動周波数追従機能、画質補正拡大表示、 オンスクリーン表示機能、水平周波数31.5～80kHz、 VESA壁掛け対応、DDC2B【Plug＆Play機能】対応、スイーベル左右合計180度対応 ※19インチラックには搭載不可。
B	3	カラー液晶ディスプレイ-15	VL-154SE	×	05.10/下	●	●	●	●	45,000	15型TFTカラーLCD、狭額縁デザイン、アナログインターフェース、 640×400/480、720×400、800×600、1024×768、 TFT液晶パネル採用[輝度250cd/m^2、視野角:上下100°、 左右120°、コントラスト350対1]、sRGB対応、表示色最大1677万色、 画素ピッチ0.297×0.297mm、節電機能、自動周波数追従機能、画質補正拡大表示、 オンスクリーン表示機能、水平周波数31.5～60kHz、DDC2B【Plug＆Play機能】対応 ※19インチラックには搭載不可。
B	4	フラットディスプレイ	PG-R1DP3	×	済	●	●	●	●	250,000	ラックマウント格納型液晶ディスプレイ(1U), 15インチTFTカラーLCD、640x480、800x600、1024x768、TFT液晶パネル採用、 表示色最大1677万色、水平周波数30.5～61kHz、タッチパッド/キーボード(日本語版)付 ※CRT/KB切替器 (4ch) (PG-SB104)を1台搭載可能。
C:キーボード / マウス											
C	1	OADGキーボード(109A対応)	FMV-KB324	×	済	●	●	−	−	11,000	OADG 109A配列準拠日本語キーボード、BL-グレー色、PS/2接続、 新Windows logoキー/アプリケーションキー採用。ケーブル長:1.5m ※19インチラックには搭載不可。
C	2	ホイールマウス	FMV-MO108	×	済	●	●	−	−	6,000	ホイール式スクロール機能対応マウス、400cpi、PS/2接続、2ボタン+1ホイール、 ケーブル長1.8m、BL-グレー色
D:CPU											
D	1	Itanium® 2 プロセッサ 1.6GHz/9MB	PG-FG206	×	済	●	×	−	−	1,300,000	RXI600用CPU, CPU: インテル® Itanium® 2 プロセッサ 1.60GHz(9MB 3次キャッシュ内蔵)×1個
			PGBFG206	●							
D	2	Itanium® 2 プロセッサ 1.6GHz/9MB	PG-FG216	×	済	×	●	−	−	1,300,000	RXI300用CPU, CPU: インテル® Itanium® 2 プロセッサ 1.60GHz(9MB 3次キャッシュ内蔵)×1個
			PGBFG216	●							
E:メモリ											
E	1	拡張RAMモジュール-4GB	PG-RM4Y	×	済	●	●	−	−	700,000	RXI600/RXI300用, 4GB増設RAMモジュール 1GB ECC DDR SDRAM DIMM×4枚 (PC2100)
			PGBRM4Y	●							
E	2	拡張RAMモジュール-8GB	PG-RM8Y	×	済	●	●	−	−	1,400,000	RXI600/RXI300用, 8GB増設RAMモジュール 2GB ECC DDR SDRAM DIMM×4枚 (PC2100)
			PGBRM8Y	●							
E	3	基本RAMモジュール 変換機構-8GB	PGBRU8Y	●	済	●	●	−	−	700,000	RXI600/RXI300用, 標準搭載メモリ交換用(4GB→8GB) 2GB ECC DDR SDRAM DIMM×4枚 (PC2100) ※本製品は出荷後の本体には適用できません。

注1)本システム構成図に掲載されております商品※の価格体系につきましては、市場価格に近く、お客様にわかりやすい「希望小売価格」となっております。 ※PRIMERGY本体等

(※1) ●:適用可, ×:適用不可, ー:本体に直接搭載または接続しない
(※2) ●:適用可, ×:適用不可, −:適用機種のサポートOSに準ずる(適用OS欄)

項		品名	型名	カスタムメイド対応	提供時期	適用機種 ※1		適用OS ※2		希望小売価格 (税別、円) 注1	備考
						RXI600	RXI300	Windows Server™ 2003 ※3	Red Hat Enterprise Linux ※4		※3:適用OS欄のWindows Server™ 2003: Windows Server™ 2003, Enterprise Edition for Itanium-based Systemsを示す。 ※4:適用OS欄のRed Hat Enterprise Linux.:Red Hat Enterprise Linux AS (v.3 for Itanium)を示す。 ※5:本システム構成図に掲載されております商品※5につきましては、標準価格で提供しております。
F:ハードディスク関連											
F	1	内蔵ハードディスクユニット −73GB (Ultra320 SCSI, 15000rpm, ホットプラグ対応)	PG-HDH75N	×	済	●	●	−	−	150,000	RXI600/RXI300用, 内蔵型73.4GBハードディスクユニット(ホットプラグ対応), Ultra320 SCSI, 15000rpm, 1インチハイト
			PGBHDH75N	●							
F	2	内蔵ハードディスクユニット −147GB (Ultra320 SCSI, 10000rpm, ホットプラグ対応)	PG-HDH41N	×	済	●	●	−	−	140,000	RXI600/RXI300用, 内蔵型146.8GBハードディスクユニット(ホットプラグ対応), Ultra320 SCSI, 10000rpm, 1インチハイト
			PGBHDH41N	●							
F	11	内蔵ハードディスクユニット −73GB (Ultra320 SCSI, 10000rpm, ホットプラグ対応)	PG-HDH71V	×	済	−	−	−	−	40,000	PRIMERGY SX30(PG-R1DC7)用, 内蔵型73.4GBハードディスクユニット(ホットプラグ対応), Ultra320 SCSI, 10000rpm, 1インチハイト
			PGBHDH71V	●							
F	12	内蔵ハードディスクユニット −73GB (Ultra320 SCSI, 15000rpm, ホットプラグ対応)	PG-HDH75V	×	済	−	−	−	−	58,000	PRIMERGY SX30(PG-R1DC7)用, 内蔵型73.4GBハードディスクユニット(ホットプラグ対応), Ultra320 SCSI, 15000rpm, 1インチハイト
			PGBHDH75V	●							
F	13	内蔵ハードディスクユニット −147GB (Ultra320 SCSI, 10000rpm, ホットプラグ対応)	PG-HDH41V	×	済	−	−	−	−	60,000	PRIMERGY SX30(PG-R1DC7)用, 内蔵型146.8GBハードディスクユニット(ホットプラグ対応), Ultra320 SCSI, 10000rpm, 1インチハイト
			PGBHDH41V	●							
F	14	内蔵ハードディスクユニット −147GB (Ultra320 SCSI, 15000rpm, ホットプラグ対応)	PG-HDH45V	×	済	−	−	−	−	100,000	PRIMERGY SX30(PG-R1DC7)用, 内蔵型146.8GBハードディスクユニット(ホットプラグ対応), Ultra320 SCSI, 15000rpm, 1インチハイト
			PGBHDH45V	●							
F	15	内蔵ハードディスクユニット −300GB (Ultra320 SCSI, 10000rpm, ホットプラグ対応)	PG-HDH31V	×	済	−	−	−	−	114,000	PRIMERGY SX30(PG-R1DC7)用, 内蔵型300.0GBハードディスクユニット(ホットプラグ対応), Ultra320 SCSI, 10000rpm, 1インチハイト
			PGBHDH31V	●							
F	21	PRIMERGY SX30 (ハードディスクキャビネット/ ラックマウントタイプ)	PG-R1DC7	×	済	●	●	●	●	247,000	ハードディスクキャビネット(ラックマウントタイプ), ハードディスクベイ:14スロット, 2ch, 最大2055.2GBまで搭載可能。占有ユニット数:3U 電源ユニット標準1台, 最大2台搭載可能(PG-PU103, 冗長電源対応)。 ホットプラグ対応:電源ユニット(オプション) ※本製品に内蔵ハードディスクユニットを8台以上搭載する場合は、本製品接続用に SCSIアレイコントローラカードを2ch分使用するため、SCSIケーブルを2本手配する必要があります。 [必須ハード] SCSIアレイコントローラカード(PG-142E3), SCSIケーブル(PG-CBLS004/005) 対応ハードディスク:内蔵ハードディスクユニット(ホットプラグ対応) (PG-HDH71V/75V/41V/45V/31V/71K/75K/41K/31K)

注1)本システム構成図に掲載されております商品※の価格体系につきましては、市場価格に近く、お客様にわかりやすい「希望小売価格」となっております。 ※PRIMERGY本体等

(※1) ●:適用可, ×:適用不可, ー:本体に直接搭載または接続しない
(※2) ●:適用可, ×:適用不可, −:適用機種のサポートOSに準ずる(適用OS欄)

項		品名	型名	カスタムメイド対応	提供時期	適用機種 ※1		適用OS ※2		希望小売価格 (税別、円) 注1	備考
						RX1600	RX1300	Windows Server™ 2003 ※3	Red Hat Enterprise Linux ※4		※3:適用OS欄のWindows Server™ 2003: Windows Server™ 2003, Enterprise Edition for Itanium-based Systemsを示す。 ※4:適用OS欄のRed Hat Enterprise Linux.:Red Hat Enterprise Linux AS (v.3 for Itanium)を示す。 ※5:本システム構成図に掲載されております商品※5につきましては、標準価格で提供しております。
G:内蔵バックアップ装置関連											
G	1	PRIMERGY SX10 (バックアップキャビネット)	PG-R1BC4	×	済	●	●	− *1	− *1	100,000	バックアップキャビネット(ラックマウント), 5インチベイ:4ベイ, 最大4台の内蔵バックアップ装置を搭載可能。 占有ユニット数:3U 接続可能サーバ台数:1～4台 対応バックアップ装置: 内蔵DAT72ユニット(PG-DT501), 内蔵VXA2ユニット(PG-VX201) ※本製品を接続する際、SCSIケーブル(PG-CBLS001/007またはPG-CBLS002/008 (搭載するバックアップ装置がすべてLVDインターフェースの場合))が必須です。 ※PRIMERGY SX10には、内蔵SCSIケーブルが1本標準添付されています。 PRIMERGY SX10にサーバを2台以上接続する場合は、SCSIケーブル(PG-CBLS022)を サーバ1台につき、1本手配する必要があります。 ※内蔵バックアップ装置は複数台のサーバで共有することはできません。 *1) 各OSにおける対応バックアップ装置は各OSにおいてサポート可能なもののみです。
G	11	内蔵DAT72ユニット	PG-DT501	×	済	● *1	● *1	● *2	● *3	105,000	内蔵型DATユニット(DAT72), 最大36GB(圧縮時は約2倍) *1) PRIMERGY SX10経由で接続可能。 *2) バックアップコマンド(NTBACKUP)をご利用ください。 *3) NetVault 7 for Itaniumをご利用ください。
			PGBDT501	●							
G	12	内蔵VXA2ユニット	PG-VX201	×	済	● *1	● *1	● *2	● *3	170,000	内蔵型VXA装置(VXA-2), 最大80GB (圧縮時は約2倍) *1) PRIMERGY SX10経由で接続可能。 *2) バックアップコマンド(NTBACKUP)をご利用ください。 *3) NetVault 7 for Itaniumをご利用ください。
			PGBVX201	●							
H:外付バックアップ装置関連											
H	1	FDDユニット (USB)	FMFD-51S	×	済	●	●	●	●	10,000	RXI600/RXI300用USB接続外付3.5インチFDDユニット ※複数台システムにつき、最低1台接続する必要があります。
I:オプションカード関連											
I	1	SCSIアレイ コントローラカード	PG-142E3	×	済	●	●	●	●	120,000	128MBキャッシュタイプ, 内蔵/外付ディスクアレイ用, PCIバス データ転送形式:Ultra320 SCSI, 2チャネル, バッテリーバックアップ機能 ※本カードでのディスクアレイの構成パターン・接続時の注意については留意事項ページを参照。 [必須ハード] (1)内蔵ディスクアレイ:内蔵ハードディスク(ホットプラグ対応) (2)外付ディスクアレイ:PRIMERGY SX30(PG-R1DC7)、SCSIケーブル(PG-CBLS004/005)
			PGB142E3	●							
I	2	SCSIケーブル接続機構	PGBCBLS012	●	済	●	●	−	−	700	RXI600/RXI300 ラックマウントタイプ用, 上記サーバ本体にSCSIアレイコントローラカード(PGB142E3)を手配する際、 本オプションを同時に適用することにより、内蔵SCSIケーブルの接続先をオンボードSCSIから SCSIアレイコントローラカードに変更します。 ※本製品は出荷後の本体には適用できません。
I	11	ファイバーチャネルカード	PG-FC107	×	05.11/上	●	●	●	●	178,000	ファイバーチャネルカード, PCI-Xバス, Fabric/FC-AL(Arbitrated Loop)対応, デバイスドライバ添付 ※本カードを複数枚搭載した場合は、同一システム上でFabric接続とFC-AL(Arbitrated Loop)接続は 混在させることはできません。 [必須ハード] マルチモードファイバチャネルケーブル
I	21	LANカード(1000BASE-SX)	PG-1882	×	済	×	●	●	●	90,000	LANインターフェースカード, 1000BASE-SX, PCI-Xバス, AFT/ALBサポート 各種ドライバソフト添付。 [必須ハード] マルチモードファイバチャネルケーブル
I	22	LANカード(1000BASE-SX)	PG-1881	×	済	●	×	●	●	90,000	LANインターフェースカード, 1000BASE-SX, PCI-Xバス, AFT/ALBサポート 各種ドライバソフト添付。 [必須ハード] 光オフィスケーブル
I	23	LANカード(1000BASE-T)	PG-1892	×	済	×	●	●	●	30,000	LANインターフェースカード, 1000BASE-T, PCI-Xバス, AFT/ALBサポート 各種ドライバソフト添付。 [必須ハード] ツイストペアケーブル(カテゴリ5e)
			PGB1892	●							
I	24	LANカード(Dual Port)	PG-1862	×	済	●	●	●	●	38,000	Dual Port LANインターフェースカード, 1000BASE-T×2, PCI-Xバス, AFT/ALBサポート [必須ハード] ツイストペアケーブル(カテゴリ5e)
I	31	IB HCAカード	PG-HSC101	×	済	×	●	×	●	280,000	Dual Port InfiniBand対応HCA(Host Channel Adapter)カード, InfiniBand 4x ×2, PCI-Xバス, PCクラスタ用 [必須ハード] InfiniBand対応ケーブル(4x電気接続用), InfiniBand対応スイッチ(4x電気接続用)
			PGBHSC101	●							

注1)本システム構成図に掲載されております商品※の価格体系につきましては、市場価格に近く、お客様にわかりやすい「希望小売価格」となっております。 ※PRIMERGY本体等

(※1) ●:適用可, ×:適用不可, ー:本体に直接搭載または接続しない
(※2) ●:適用可, ×:適用不可, −:適用機種のサポートOSに準ずる(適用OS欄)

項		品名	型名	カスタムメイド対応	提供時期	適用機種 ※1		適用OS ※2		希望小売価格 (税別、円) 注1	備考
						RX1600	RX1300	Windows Server™ 2003 ※3	Red Hat Enterprise Linux ※4		※3:適用OS欄のWindows Server™ 2003: Windows Server™ 2003, Enterprise Edition for Itanium-based Systemsを示す。 ※4:適用OS欄のRed Hat Enterprise Linux.:Red Hat Enterprise Linux AS (v.3 for Itanium)を示す。 ※5:本システム構成図に掲載されております商品※5につきましては、標準価格で提供しております。
K:電源ユニット関連											
K	1	内蔵電源ユニット	PG-PU115	×	済	×	●	−	−	60,000	RXI300用電源ユニット, 電源の冗長運転を実現するオプション, ホットプラグ対応, 電源容量:350W
			PGBPU115	●							
K	2	内蔵電源ユニット	PG-PU103	×	済	−	−	−	−	72,000	PRIMERGY SX30(PG-R1DC7)用電源ユニット。 電源の冗長運転を実現するオプション, ホットプラグ対応, 電源容量:500W
			PGBPU103	●							
L:UPS											
L	1	高機能無停電電源装置 (Smart-UPS 3000RMJ-3U)	GP5-R1UP5	×	済	×	●	● *1	● *1	269,000	瞬断/停電発生時にサーバ、周辺装置に電力を供給するための装置。 ・定格電圧:100V ・定格容量:3000VA/2250W ・コンセント: 8 ・外観色:黒 ・ラックマウント型(占有ユニット数:3U) ・ラックマウント用レール標準添付 ・別売りUPS管理ソフトウェア「PowerChute Network Shutdown」を使用することで シャットダウン機能、スケジュール運転機能、リアルタイムモニタリング機能等が使用可能。 ※UPSに接続するサーバ本体、周辺機器の合計がUPSの定格容量以下(定格皮相電力[VA]かつ 定格有効電力[W]以下)になるようUPSを選択願います。 ※UPSに添付のAC電源のプラグでは2250VA/2250Wまで使用可能です。最大容量(3000VA/2250W)を 必要とする場合は、UPSに添付のAC電源のプラグではなく端子台接続に取り替える必要があります。 その場合は資格を有した電気技術者による工事が必要です。 *1) UPS管理ソフトウェアは使用できません。(電源供給のみ可能)
L	2	高機能無停電電源装置 (Smart-UPS 1500RMJ-2U)	GP5-R1UP6	×	済	×	●	● *1	● *1	117,000	瞬断/停電発生時にサーバ、周辺装置に電力を供給するための装置。 ・定格電圧:100V ・定格容量:1500VA/980W ・コンセント: 6 ・外観色:黒 ・ラックマウント型(占有ユニット数:2U) ・ラックマウント用レール標準添付 ・別売りUPS管理ソフトウェア「PowerChute Network Shutdown」を使用することで シャットダウン機能、スケジュール運転機能、リアルタイムモニタリング機能等が使用可能。 ※UPSに接続するサーバ本体、周辺機器の合計がUPSの定格容量以下(定格皮相電力[VA]かつ 定格有効電力[W]以下)になるようUPSを選択願います。 *1) UPS管理ソフトウェアは使用できません。(電源供給のみ可能)
L	11	高機能無停電電源装置 (Symmetra RM 4000VA)	PG-R1SY4K	×	済	●	● *1	● *2	● *2	1,200,000	瞬断/停電発生時にサーバ、周辺装置に電力を供給するための装置。 ・定格電圧:200V ・定格容量:4000VA/2800W (2+1冗長) (Symmetra RM用パワーモジュール 2000VA追加時: 6000VA/4200W (3+1冗長)) ・コンセント: 2 (NEMA L6-30R、200V) ・外観色:黒 ・ラックマウント型(占有ユニット数:8U) ・Symmetra RM用パワーモジュール 2000VA ×3(冗長用×1含む)標準搭載 (最大 4) ・Symmetra RM用バッテリモジュール ×2標準搭載 (最大 3) ・ネットワークマネジメントカード標準搭載 ・ラックマウント用レール標準添付 ・コンセントタップ (6口、NEMA L6-15R、200V)標準添付 ・別売りUPS管理ソフトウェア「PowerChute Network Shutdown」を使用することでシャットダウン機能、 スケジュール運転機能、リアルタイムモニタリング機能等が使用可能。 ※UPSに接続するサーバ本体、周辺機器の合計がUPSの定格容量以下(定格皮相電力[VA]かつ 定格有効電力[W]以下)になるようUPSを選択願います。 ※UPSに添付のAC電源のプラグは25A/5000VAまで使用可能です。最大容量(30A/6000VA)を 必要とする場合は、UPSに添付のAC電源のプラグではなく端子台接続に取り替える必要があります。 その場合は資格を有した電気技術者による工事が必要です。 *1) RXI300をAC200Vで使用される場合は、別途電源ケーブル(AC200V対応) (PG-CBLPU01)を 2本手配必須。 *2) UPS管理ソフトウェアは使用できません。(電源供給のみ可能)
L	12	Symmetra RM用 パワーモジュール 2000VA	PG-SYPM2K	×	済	−	−	−	−	300,000	Symmetra RM増設用パワーモジュール 2000VA ・Symmetra RM 4000VAの定格容量を6000VAに拡張可能。 ※Symmetra RM 4000VA(PG-R1SY4K)に搭載可能 ※本製品適用時はSymmetra RM用バッテリモジュール(PG-SYBT01)を手配する必要があります。 [必須ハード] Symmetra RM 4000VA(PG-R1SY4K), Symmetra RM用バッテリモジュール(PG-SYBT01)
L	13	Symmetra RM用 バッテリモジュール	PG-SYBT01	×	済	−	−	−	−	100,000	Symmetra RM増設用バッテリモジュール ・Symmetra RM 4000VAのバッテリ保持時間の延長が可能。 ※Symmetra RM 4000VA(PG-R1SY4K)に搭載可能 [必須ハード] Symmetra RM 4000VA(PG-R1SY4K)

注1)本システム構成図に掲載されております商品※の価格体系につきましては、市場価格に近く、お客様にわかりやすい「希望小売価格」となっております。 ※PRIMERGY本体等

(※1) ●:適用可, ×:適用不可, ー:本体に直接搭載または接続しない
(※2) ●:適用可, ×:適用不可, −:適用機種のサポートOSに準ずる(適用OS欄)

項		品名	型名	カスタムメイド対応	提供時期	適用機種 ※1		適用OS ※2		希望小売価格 (税別、円) 注1	備考
						RX1600	RX1300	Windows Server™ 2003 ※3	Red Hat Enterprise Linux ※4		※3:適用OS欄のWindows Server™ 2003: Windows Server™ 2003, Enterprise Edition for Itanium-based Systemsを示す。 ※4:適用OS欄のRed Hat Enterprise Linux:Red Hat Enterprise Linux AS (v.3 for Itanium)を示す。 ※5:本システム構成図に掲載されております商品※5につきましては、標準価格で提供しております。
M:ラック関連											
M	1	19インチ(スタンダード/40U)ラック	PG-R6RC1	×	済	●	●	−	−	240,000	19インチ, 40Uラック(+縦搭載スペースとして2U×2段), 高冷却仕様 700 x 1050 x 2000mm(W x D x H), 190kg(搭載可能質量:800kg) 前扉、後扉、サイドパネル(2枚)、ラック扉用キー(2個)、転倒防止用スタビライザ(1枚)添付 筐体色:黒
M	2	増設(スタンダード/40U)ラック	PG-R6RC2	×	済	●	●	−	−	230,000	19インチ, 40Uラック(+縦搭載スペースとして2U×2段), 高冷却仕様, PG-R6RC1用増設ラック 700 x 1050 x 2000mm(W x D x H), 155kg(搭載可能質量:800kg) 前扉、後扉、ラック扉用キー(2個)、転倒防止用スタビライザ(1枚)、連結用金具添付 筐体色:黒
M	3	19インチ(スタンダード/24U)ラック-2	PG-R4RC3	×	済	●	●	−	−	176,000	19インチ, 24Uラック(+縦搭載スペースとして2U×1段), 高冷却仕様 700 x 1050 x 1267mm(W x D x H), 140kg(搭載可能質量:480kg) 前扉、後扉、サイドパネル(2枚)、ラック扉用キー(2個)、転倒防止用スタビライザ(1枚)添付 筐体色:黒
M	4	増設(スタンダード/24U)ラック-2	PG-R4RC4	×	済	●	●	−	−	167,000	19インチ, 24Uラック(+縦搭載スペースとして2U×1段), 高冷却仕様, PG-R4RC3用増設ラック 700 x 1050 x 1267mm(W x D x H), 125kg(搭載可能質量:480kg) 前扉、後扉、ラック扉用キー(2個)、転倒防止用スタビライザ(1枚)、連結用金具添付 筐体色:黒
M	5	耐震キット(スタンダードラック用)	PG-R3ST1	×	済	−	−	−	−	27,000	19インチ(スタンダード/40U/36U/24U)ラック (PG-R6RC1/R6RC2/R3RC1/R3RC2/R4RC1/R4RC2/R4RC3/R4RC4)用 震度5以上の耐震性が必要な場合の転倒防止(振動・地震対策)用スタビライザ (3枚(ラック右面、左面、後面用))
M	11	19インチ(16U)ラック-2	PG-R5RC2	×	05.11/中	●	×	−	−	134,000	19インチ, 16Uラック 590 x 905 x 850mm(W x D x H), 69kg(搭載可能質量:320kg) 前扉、後扉、サイドパネル(2枚)、ラック扉用キー(2個)、転倒防止用スタビライザ(1枚)添付 筐体色:黒
M	12	耐震キット	PG-R5ST1	×	済	−	×	−	−	10,000	19インチ(16U)ラック(PG-R5RC2)用 震度5以上の耐震性が必要な場合の転倒防止(振動・地震対策)用スタビライザ (1枚(ラック後面用))
M	21	19インチ(スタンダード/36U)ラック ※旧製品	PG-R3RC1	×	済	●	×	−	−	247,000	19インチ, 36Uラック(+縦搭載スペースとして2U×2段) 700 x 950 x 1800mm(W x D x H), 140kg(搭載可能質量:550kg) 前扉、後扉、サイドパネル(2枚)、ラック扉用キー(2個)、転倒防止用スタビライザ(1枚)添付 筐体色:黒
M	22	増設(スタンダード/36U)ラック ※旧製品	PG-R3RC2	×	済	●	×	−	−	240,000	19インチ, 36Uラック(+縦搭載スペースとして2U×2段), PG-R3RC1用増設ラック 700 x 950 x 1800mm(W x D x H), 115kg(搭載可能質量:550kg) 前扉、後扉、ラック扉用キー(2個)、転倒防止用スタビライザ(1枚)、連結用金具添付 筐体色:黒
M	23	19インチ(スタンダード/24U)ラック ※旧製品	PG-R4RC1	×	済	●	×	−	−	181,000	19インチ, 24Uラック(+縦搭載スペースとして2U×1段) 700 x 950 x 1267mm(W x D x H), 125kg(搭載可能質量:365kg) 前扉、後扉、サイドパネル(2枚)、ラック扉用キー(2個)、転倒防止用スタビライザ(1枚)添付 筐体色:黒
M	24	増設(スタンダード/24U)ラック ※旧製品	PG-R4RC2	×	済	●	×	−	−	174,000	19インチ, 24Uラック(+縦搭載スペースとして2U×1段), PG-R4RC1用増設ラック 700 x 950 x 1267mm(W x D x H), 100kg(搭載可能質量:365kg) 前扉、後扉、ラック扉用キー(2個)、転倒防止用スタビライザ(1枚)、連結用金具添付 筐体色:黒
M	31	19インチ(40U)ラック-4 (BLACK) ※旧製品	GP5-R1RC6	×	済	●	×	−	−	247,000	19インチ, 40Uラック 600 x 900 x 2000mm(W x D x H), 160kg(搭載可能質量:600kg) 前扉、後扉、サイドパネル(2枚)、ラック扉用キー(2個)、転倒防止用スタビライザ(1枚)添付 筐体色:黒
M	32	増設(40U)ラック-4 (BLACK) ※旧製品	GP5-R1RC7	×	済	●	×	−	−	240,000	19インチ, 40Uラック, GP5-R1RC6用増設ラック 600 x 900 x 2000mm(W x D x H), 125kg(搭載可能質量:600kg) 前扉、後扉、ラック扉用キー(2個)、転倒防止用スタビライザ(1枚)、連結用金具添付 筐体色:黒
M	33	19インチ(24U)ラック-2 (BLACK) ※旧製品	GP5-R2RC3	×	済	●	×	−	−	181,000	19インチ, 24Uラック 600 x 900 x 1200mm(W x D x H), 120kg(搭載可能質量:350kg) 前扉、後扉、サイドパネル(2枚)、ラック扉用キー(2個)、転倒防止用スタビライザ(1枚)添付 筐体色:黒
M	34	増設(24U)ラック-2 (BLACK) ※旧製品	GP5-R2RC4	×	済	●	×	−	−	174,000	19インチ, 24Uラック, GP5-R2RC3用増設ラック 600 x 900 x 1200mm(W x D x H), 70kg(搭載可能質量:350kg) 前扉、後扉、ラック扉用キー(2個)、転倒防止用スタビライザ(1枚)、連結用金具添付 筐体色:黒
M	35	耐震キット ※旧製品	PG-R1ST1	×	済	−	×	−	−	27,000	19インチ(40U/24U)ラック(GP5-R1RC6/R1RC7/R2RC3/R2RC4)用 震度5以上の耐震性が必要な場合の転倒防止(振動・地震対策)用スタビライザ (3枚(ラック右面、左面、後面用))
M	41	CRT/KB格納テーブル (BLACK)	GP5-R1TB6	×	済	−	−	−	−	50,000	ラックマウントタイプ用CRT/KB格納テーブル(黒)。
M	42	汎用テーブル (BLACK)	GP5-R1TB7	×	済	−	−	−	−	14,000	ラックマウントタイプ用。19インチラック内に周辺装置を設置するためのテーブル(黒)。
M	43	フロント-リアケーブルスルーキット	PG-R1CM1	×	済	−	−	−	−	20,000	ラック搭載機器前面に接続されているケーブルをラック背面へ通すためのオプション ネットワーク機器等の真下に搭載(1U)
M	44	OADGキーボード (10キーなし)	GP5-R1KB1	×	済	●	●	−	−	14,000	ラック搭載用OADGキーボード(92キー)。テンキーなし。
M	45	ラックマウント用脚立	GP5-R1LD1	×	済	−	−	−	−	27,000	ラックマウント用脚立 36U/40Uラックに搭載される製品の取り扱い及び保守のために本製品が必要です。 (ラックが設置されているフロア内に相当品があれば不要です)

注1)本システム構成図に掲載されております商品※の価格体系につきましては、市場価格に近く、お客様にわかりやすい「希望小売価格」となっております。 ※PRIMERGY本体等

(※1) ●:適用可, ×:適用不可, ー:本体に直接搭載または接続しない
(※2) ●:適用可, ×:適用不可, −:適用機種のサポートOSに準ずる(適用OS欄)

項		品名	型名	カスタムメイド対応	提供時期	適用機種 ※1		適用OS ※2		希望小売価格 (税別、円) 注1	備考
						RXI600	RXI300	Windows Server™ 2003 ※3	Red Hat Enterprise Linux ※4		※3:適用OS欄のWindows Server™ 2003: Windows Server™ 2003, Enterprise Edition for Itanium-based Systemsを示す。 ※4:適用OS欄のRed Hat Enterprise Linux.:Red Hat Enterprise Linux AS (v.3 for Itanium)を示す。 ※5:本システム構成図に掲載されております商品※5につきましては、標準価格で提供しております。

N:ケーブル

N	1	SCSIケーブル	PG-CBLS022	×	済	●	●	−	−	5,000	PRIMERGY SX10(PG-R1BC4)内におけるSCSI入力コネクタ ～ 内蔵バックアップ装置間接続ケーブル ※PRIMERGY SX10にサーバを2台以上接続する場合、必須。
			PGBCBLS022	●							
N	11	SCSIケーブル	PG-CBLS004 PG-CBLS005	×	済	●	●	−	−	21,000 29,000	2m 5m SCSIケーブル, VHDCI 68pin ～ VHDCI 68pin SCSIアレイコントローラカード(PG-142E3)～PRIMERGY SX30(PG-R1DC7)間接続ケーブル
N	12	SCSIケーブル	PG-CBLS007 PG-CBLS008	×	済	●	●	−	−	14,000 29,000	1.8m 5m SCSIケーブル, VHDCI 68pin ～ ハーフピッチ 68pin RXI600/RXI300本体(オンボードSCSI)～ PRIMERGY SX10(PG-R1BC4)間接続ケーブル
N	21	ツイストペアケーブル (カテゴリ5)	TPCBL-B005 TPCBL-B010 TPCBL-B015 TPCBL-B030 TPCBL-B050 TPCBL-B100	×	済	●	● *1	−	−	2,650 3,000 3,600 5,500 7,900 13,800 ※5	5m 10m 15m 30m 50m 100m 100BASE-TX、および10BASE-T接続用ケーブル(カテゴリ5), RJ45 8pin ～ RJ45 8pin *1) RXI300ではオンボードLANを100BASE-TXで使用する場合、接続可能なケーブルの長さは最大30mです。
N	22	ツイストペアケーブル (カテゴリ5e)	TPCBL-C005 TPCBL-C010 TPCBL-C015 TPCBL-C030 TPCBL-C050 TPCBL-C100	×	済	●	● *1	−	−	3,500 3,900 4,700 7,200 10,300 18,000 ※5	5m 10m 15m 30m 50m 100m 1000BASE-T、100BASE-TX、および10BASE-T接続用ケーブル(カテゴリ5e), RJ45 8pin ～ RJ45 8pin *1) RXI300ではオンボードLANを100BASE-TXで使用する場合、接続可能なケーブルの長さは最大30mです。
N	23	光オフィスケーブル	GP5-311 GP5-312 GP5-313	×	済	●	×	−	−	17,000 21,000 29,000	2m 5m 15m 1000BASE-SXおよびファイバーチャネル用光ケーブル, SCコネクタ ～ SCコネクタ
N	24	マルチモードファイバチャネル ケーブル	CBL-MLSB02 CBL-MLSB05 CBL-MLSB15	×	済	●	●	−	−	25,000 35,000 40,000 ※5	2m 5m 15m 1000BASE-SXおよびファイバーチャネル用光ケーブル, LCコネクタ ～ SCコネクタ
N	25	マルチモードファイバチャネル ケーブル	CBL-MLLB02 CBL-MLLB05 CBL-MLLB15	×	済	●	●	−	−	25,000 35,000 40,000 ※5	2m 5m 15m 1000BASE-SXおよびファイバーチャネル用光ケーブル, LCコネクタ ～ LCコネクタ
N	31	電源ケーブル(AC200V対応)	PG-CBLPU01	×	済	×	●	−	−	5,000	AC200V仕様電源ケーブル(3m) PRIMERGY RXI300 ～ACコンセントあるいはSymmetra RM 4000VA(PG-R1SY4K)接続用 ※PRIMERGY RXI300をAC200Vで使用される場合は、2本必ず手配願います。

P:拡張機器

P	1	CRT/KB切替器 (4ch)	PG-SB104	×	済	●	●	−	−	90,000	CRT／KB／マウス切替器。切替器1台につき、最大4台のサーバを接続可能。 カスケード接続により、切替器5台で最大16台のサーバを接続可能。 ※フラットディスプレイ(PG-R1DP3)に本装置を1台搭載可能。 ※ラックマウント変換機構を適用することにより、19インチラックに 15インチCRT搭載時、15インチCRT横に1台搭載可。フラットディスプレイ横には搭載不可。
P	2	CRT/KB切替器 (8ch)	PG-SB105	×	済	●	●	−	−	120,000	CRT／KB／マウス切替器。切替器1台につき、最大8台のサーバを接続可能。 カスケード接続により、切替器9台で最大64台のサーバを接続可能。 ※19インチラックに搭載する場合は、1U占有。 ※19インチ(スタンダード/40U/36U/24U)ラックに搭載する場合は、縦置設置領域に搭載可能。
P	3	CRT/KBケーブル	PG-CBLDP02 PG-CBLDP03 PG-CBLDP04	×	済	●	●	−	−	4,000 6,000 12,000	1.8m 3m 5m CRT/KB切替器(PG-SB104/105)～サーバ本体間用ケーブル (CRT/KB切替器に接続するサーバ台数分必要) ※CRT/KBケーブル(1.8m)のみCRT/KB切替器(PG-SB104/105)間のカスケード接続用ケーブルとして使用可能。

注1)本システム構成図に掲載されております商品※の価格体系につきましては、市場価格に近く、お客様にわかりやすい「希望小売価格」となっております。 ※PRIMERGY本体等

●:適用可　×:適用不可

項		品　　名	マニュアルコード	適用機種 RXI600	適用機種 RXI300	標準価格（税別、円）	備　　考
W:マニュアル							
W	1	RXI300 ユーザーズガイド	B7FH-2861-01	×	●	8,000	RXI300 取扱説明書
W	2	RXI600 ユーザーズガイド	B7FH-2381-01	●	×	8,000	RXI600 取扱説明書

※ マニュアルの価格につきましては改版などにより、予告なく変更する可能性がありますので事前に販売元にご確認ください。