


**PRIMERGY**

内蔵 CD-ROM ドライブユニット  
(PG-CD314/PG-CD315)  
取扱説明書

CD-ROM UNIT  
(PG-CD314/PG-CD315)  
**USER GUIDE**



## はじめに

---

このたびは、PRIMERGY（プライマジー）L100用内蔵CD-ROMドライブユニット（PG-CD314）、L200用内蔵CD-ROMドライブユニット（PG-CD315）をお買い上げいただき、まことにありがとうございます。

本書は内蔵CD-ROMドライブユニット（以下、本製品）の取り扱いの基本的なことがらについて説明しています。お使いになる前に本書を良くお読みになり、正しい取り扱いをされますようお願いいたします。

梱包物を確認してください

- |  |
|--|
| <ul style="list-style-type: none"><li>● 内蔵 CD-ROM ドライブユニット（PG-CD314/PG-CD315）</li><li>● IDE ケーブル</li><li>● 保証書</li><li>● 取扱説明書（本書）</li></ul> |
|--|

万一、不備な点がございましたら、おそれいりますが、弊社担当営業もしくは弊社担当保守員までお申しつけください。

2001年12月

## 安全にお使いいただくために

---

本製品をお使いの際は次の点にご注意ください。

- 本書中の「**△注意**」には、本製品を安全にお使いいただくための重要な情報が記載されています。本製品の取り扱いおよび操作の際には、「**△注意**」文を良くお読みください。
- 本書は本製品の使用中いつでも参照できるよう、大切に保管してください。

### 「**△注意**」について

正しく使用しない場合、次の危険性があることを示します。

- ・ 傷害を負う危険性
- ・ 本装置やサーバ本体が破壊される危険性

会社名および製品名は、各社の商標または登録商標です。

All Rights Reserved, Copyright© 富士通株式会社 2001

## 本製品の取り付け／取り外し

- 本製品の取り付けや取り外しを行なう場合は、サーバ本体に付属の説明書の『内蔵オプションの取り付け』を参照してください。
- 本製品は活性挿抜不可のため、取り外す際には、サーバ運用中に CD-ROM を EJECT してから、サーバの電源を切り、製品を取り外してください。
- 本製品を保管する場合は、本製品が梱包されていた専用箱をご使用ください。
- 次の場所での使用および保管は避けてください。
  - 発熱機具のそばや直射日光の当たる場所
  - 極端に温度／湿度変化の激しい場所
  - 湿気やほこりの多い場所
  - 衝撃や振動が加わる場所

## 仕様

品名	内蔵 CD-ROM ドライブユニット	
型名	PG-CD314	PG-CD315
インタフェース	IDE (ATAPI)	
対応媒体	CD-ROM (直径 12cm)	
対応規格	CD-ROM	
読取方式	レーザーダイオードによる光ピックアップ方式	
データ転送速度	最大 3,600KB/sec (外周 : 24 倍速 ~ 内周 : 10 倍速)	
アクセスタイム	115msec (平均)	
ディスクローディング方式	手動挿入によるトレイローディング	
ディスククランプ方式	ボールクランプ	
外形寸法	128.0(W) × 147.0(D) × 13.5(H)mm	142.3(W) × 174.3(D) × 13.7(H)mm
質量 (媒体を含まず)	180g 以下	210g 以下

# Preface

---

Thank you very much for purchasing the internal CD-ROM drive unit (PG-CD314) for PRIMERGY L100 and the internal CD-ROM drive unit (PG-CD315) for PRIMERGY L200.

This manual provides the basic operating instructions for this CD-ROM drive unit, which will be referred to as "this product" throughout the manual. Please read this manual carefully and thoroughly before using this product.

Also check that all the following items are included in the package:



- |  |
|--|
| <ul style="list-style-type: none"><li>• Internal CD-ROM drive unit (PG-CD314/PG-CD315)</li><li>• IDE cable</li><li>• Warranty</li><li>• User guide (this manual)</li></ul> |
|--|

December, 2001


## For safe use of this product

---

Note the following when using this product.

- Items marked with  in this manual contain important information related to the safe use of the product. Read all items marked  very carefully prior to handling and operating this product.
- Store this manual carefully so that it can be referenced any time while using the product.



The  symbol indicates the following risks if the product is incorrectly handled or operated

- Personal injury
- Damage to the product or framework of the computer

The company names and product names in this manual are trademarks and trade names of their respective owners.

# Attaching and Removing This Product

- When attaching and removing this product, refer to "Installing Hardware Options" in the user guide provided with the server.
- This product does not support Hot-Plug replacement.  
To remove or replace this device;
  - The eject button should be pressed and any CD-ROM removed.
  - The tray should then be fully inserted by gently pushing on it.
  - The power to the server should then be disconnected.
- When storing this product, use the special box in which this product was packed.
- Do not use or store the product in the following locations:
  - Locations near heating apparatus or subject to direct sunlight
  - Locations subject to extreme changes in temperature or humidity
  - Locations subject to high humidity and dust
  - Locations subject to impact and vibration

# Specifications

Product Name	CD-ROM unit	
Model Name	PG-CD314	PG-CD315
Interface	IDE (ATAPI)	
Supported Media	CD-ROM (12 cm dia.)	
Supported format	CD-ROM	
Reading Method	Optical pickup by laser diode	
Data Transfer Rate	Max. 3,600 KB/sec (outer periphery: 24X, inner periphery: 10X)	
Access Time	115 msec (average)	
Disk Loading System	Tray loading by manual insertion	
Disk Clamp System	Ball clamping	
External Dimensions	128.0(W)×147.0(D)× 13.5(H)mm	142.3(W)×174.3(D)× 13.7(H)mm
Weight (excluding media)	180g or less	210g or less

---

PRIMERGY  
内蔵 CD-ROM ドライブユニット (PG-CD314/PG-CD315)  
取扱説明書

CD-ROM UNIT (PG-CD314/PG-CD315)  
USER GUIDE

P3FY-2200-01

発行日 2001年12月  
発行責任 富士通株式会社

Issued on December, 2001  
Issued by FUJITSU LIMITED

Printed in Japan

---

- 本書の内容は、改善のため事前連絡無しに変更することがあります。
- 本書に記載されたデータの使用に起因する第三者の特許件およびその他の権利の侵害については、当社はその責を負いません。
- 無断転載を禁じます。
  - The contents of this manual may be revised without prior notice.
  - Fujitsu assumes no liability for damages to third party copyrights or other rights arising from the use of any information in this manual.
  - No part of this manual may be reproduced in any form without the prior written permission of Fujitsu.