

『ラックマウント変換機構 取扱説明書』の記述への追加・訂正事項

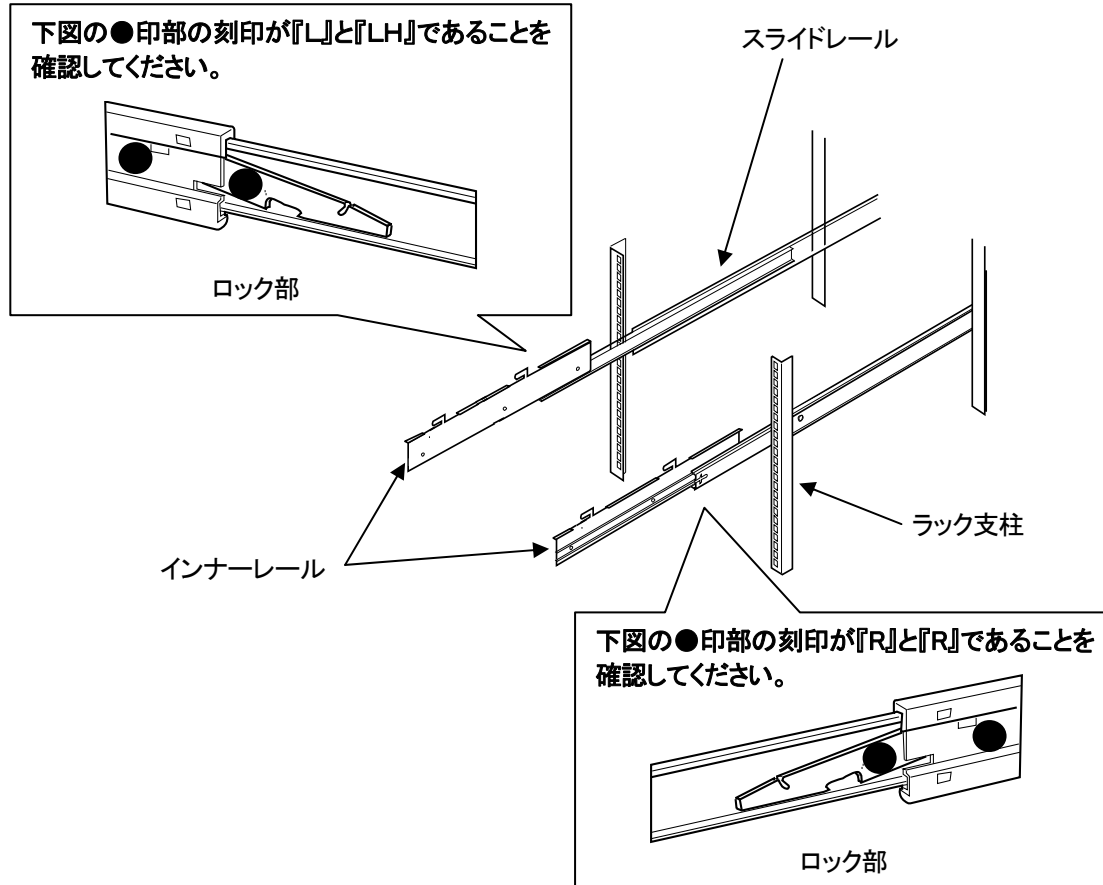
このたびは、弊社の製品をお買い求めいただきまして、誠にありがとうございます。本製品に添付されておりますマニュアル類の内容に追加・訂正事項がございましたので、ここに謹んでお詫び申し上げますとともに、マニュアルをご覧になる場合に下記に示します内容を合わせてお読みくださるようお願いいたします。

平成 19 年 3 月
富士通株式会社

■『3.5 サーバ本体のラックへの搭載』への追加・訂正

追加事項

- ・ スライドレールは右用と左用がありますので、ラックへ取り付ける際に、下図のとおり取り付けてください。
- ・ インナーレールをスライドレールから取り外した後、スライドレールをラックへ取り付けた場合、装置搭載の際に、ロック部の刻印を確認してください。



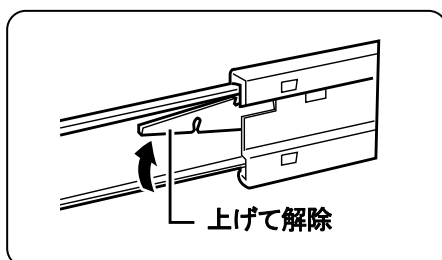
警告

スライドレールの刻印とインナーレールの刻印が上記と一致しない場合、サーバを引き出した際に、スライドレールのロックが機能せず、装置が落下する恐れがあります。

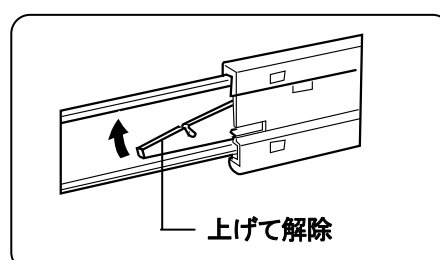
訂正事項

- ・ ロック解除の図示に誤りがありましたので訂正いたします。

誤



正



以上