



取扱説明書

Xeon™ プロセッサ 2.4GHz/512KB

(PG-FG137)

Xeon™ プロセッサ 3.06GHz/512KB

(PG-FG11K)

はじめに



このたびは、弊社の Xeon™ プロセッサ 2.4GHz/512KB (PG-FG137) / Xeon™ プロセッサ 3.06GHz/512KB (PG-FG11K) をお買い上げいただき、誠にありがとうございます。本書は、Xeon™ プロセッサ 2.4GHz/512KB / Xeon™ プロセッサ 3.06GHz/512KB (以降、本製品) の取り扱いの基本的なことがらについて説明しています。ご使用になる前に本書およびサーバ本体に添付の取扱説明書をよくお読みになり、正しい取り扱いをされまじようをお願いいたします。

2003 年 8 月


本書の表記

■ 警告表示

本書ではいろいろな絵表示を使っています。これは装置を安全に正しくお使いいただき、あなたや他の人々に加えられるおそれのある危害や損害を未然に防止するための目印となるものです。その表示と意味は次のようになっています。内容をよくご理解の上、お読みください。


 警告	この表示を無視して、誤った取り扱いをすると、人が死亡する可能性または重傷を負う可能性があることを示しています。
 注意	この表示を無視して、誤った取り扱いをすると、人が損害を負う可能性があること、および物的損害のみが発生する可能性があることを示しています。

また、危害や損害の内容がどのようなものかを示すために、上記の絵表示と同時に次の記号を使用しています。

	で示した記号は、警告・注意を促す内容であることを告げるものです。記号の中やその脇には、具体的な警告内容が示されています。
---	--

■ 本文中の記号

本文中に記載されている記号には、次のような意味があります。

記号	意味
 POINT	ハードウェアやソフトウェアを正しく動作させるために必要なことが書いてあります。必ずお読みください。

梱包物の確認

お使いになる前に、次のものが梱包されていることをお確かめください。
万一足りないものがございましたら、担当営業員または担当保守員までご連絡ください。

- ・ CPU 1個
- ・ ヒートシンクキット 1セット
- ・ 保証書
- ・ 取扱説明書（本書）

Xeon は、米国インテル社の商標です。
本取扱説明書に記載されている会社名、製品名は、各社の登録商標または商標です。
All Rights Reserved, Copyright© FUJITSU LIMITED 2003

1 概要

本製品をサーバ本体に搭載することにより CPU を増設し、CPU 機能をアップすることができます。

製品名 (型名)	CPU の仕様
Xeon™ プロセッサ 2.4GHz/512KB (PG-FG137)	Xeon™ プロセッサ 2.4BGHz 1 個 (内蔵 2 次キャッシュサイズ: 512KB)
Xeon™ プロセッサ 3.06GHz/512KB (PG-FG11K)	Xeon™ プロセッサ 3.06GHz 1 個 (内蔵 2 次キャッシュサイズ: 512KB)

搭載可能なサーバ本体は、PRIMERGY システム構成図で確認してください。

POINT

- ▶ ご使用になるネットワーク OS によっては、CPU 増設時にソフトウェアのインストールや動作環境の変更が必要となります。また、動作可能な CPU 数に上限がある場合があります。サーバ本体に添付の『ハードウェアガイド』および『ソフトウェアガイド』を参照してご確認ください。

2 CPU の搭載方法について

CPU の搭載方法については、サーバ本体に添付のハードウェアガイドを必ずご参照ください。

⚠ 警告



- ・サーバ本体内に CPU を取り付けたり取り外したりする場合には、サーバ本体および周辺装置の電源を切り、電源ケーブルをコンセントから取り外してください。



- ・CPU に取り付けられているヒートシンクは、サーバ本体の電源を切った直後非常に高温になっており、触れると火傷します。CPU を取り外すときには、ヒートシンクに触れないようにしてください。ヒートシンクを取り扱うときには、ヒートシンクが十分に冷めたことを確認してから行ってください。

⚠ 注意



- ・CPU を落としたり、強い衝撃を与えたりしないでください。



- ・CPU は、静電気の影響を受けやすいので、取り扱いに十分注意してください。CPU を扱う前に、サーバ本体の金属部分に触れて人体の静電気を放電させてください。



- ・CPU はサーバ本体に取り付ける直前に、静電気防止袋から取り出してください。CPU を扱うときには、CPU の表面や金メッキのピンの部分に直接手を触れずに、CPU の側面を持ってください。袋から取り出した CPU は、伝導パッドなどの上に置いてください。



- ・ヒートシンクの裏面（CPU と接触する面）に、直接手を触れないでください。



- ・CPU を静電気防止袋から取り出した状態で保管しないでください。また、本製品を保管する場合には、湿気の多い所、直射日光の当たる所、暖房器具などの熱の当たる所を避けてください。

Memo

PRIMERGY

Xeon™ プロセッサ 2.4GHz/512KB (PG-FG137)

Xeon™ プロセッサ 3.06GHz/512KB (PG-FG11K)

取扱説明書

B7FY-1131-01-00

発行日 2003年8月

発行責任 富士通株式会社

Printed in Japan

本書の内容は、改善のため事前連絡なしに変更することがあります。
本書に記載されたデータの使用に起因する、第三者の特許権およびその他の権利の侵害については、当社はその責を負いません。
無断転載を禁じます。
落丁、乱丁本は、お取り替えいたします。

FUJITSU



古紙配合率100%再生紙を使用しています。



* B 7 F Y 1 1 3 1 0 1 *