FUJITSU

B7FH-A145-01-00

PRIMERGY RX600 S3
梱包物一覧

本サーバをお買い上げいただき、誠にありがとうございます。
本紙を参照して箱の中身を確認してください。万一、欠品などございましたら、
担当営業員に連絡してください。

1 本体の箱で型名（タイプ）を確認してください

本体の外箱に記載されている型名を確認し、ご購入の型名（タイプ）に ✓ を付けてください。

型名の表記は、製品のタイプごとに異なります。下 2桁、または下 1桁の英数字をご確認ください。

型名のここを確認

MODEL. PGR603＊＊＊＊
SERIAL. ST＊＊＊ A ＊＊＊＊＊

型名の表記	タイプ
☐ S2	Windows Server 2003 R2 アレイタイプ
☐ S	
☐ V2	Windows Server 2003 R2 x64 アレイタイプ
☐ A	ディスクレスタイプ

2 添付品が揃っていることを確認してください

添付品一式の内容をよく確認し、✓ を付けてください。

・添付品はシステムの変更時や、ソフトウェアの再インストール時に必要となるため、大切に保管してください。
・下記の添付品の他に、注意書きの紙が入っている場合があります。

全タイプ共通添付品

- ☐ 本体
- ☐ 電源ケーブル（サーバ本体用、AC200V × 2）
- ☐ USB 延長ケーブル（1 本）
- ☐ ラックマウントキット（一式）
- ☐ 保証書
- ☐『梱包物一覧』（本紙）
- ☐『安全上のご注意』
- ☐『はじめにお読みください』
- ☐『環境設定シート』
- ☐ RX600 S3 搭載用テンプレート
- ☐ タグラベル
- ☐ PRIMERGY ドキュメント＆ツール CD
- ☐ ServerStart（一式）
  - ☐ ServerStart V6.606 CD-ROM（2 枚組）
  - ☐ ServerStart フロッピーディスク
- ☐ Server Management Tools（一式）
  - ☐ Server Management Tools CD-ROM
  - ☐ Server Management Tools work FD
- ☐ SCSI アレイコントローラドキュメント＆ツール CD

ラックマウントキット

ラックマウントキットの添付品は以下のとおりです。

□ スライドレール（左右一組）	□ M5 ラックナット（× 2）	□ 固定用ネジ（× 4）
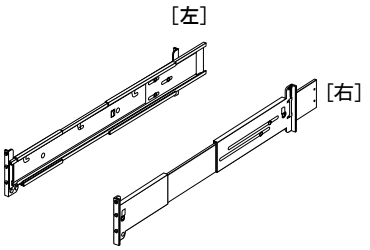	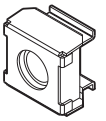	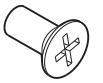

タイプ別添付品

ご購入のタイプによっては、以下のソフトウェアが添付されます。

・Windows Server 2003 R2 アレイタイプのみ

□ Windows Server 2003 R2（一式）

・Windows Server 2003 R2 x64 アレイタイプのみ

□ Windows Server 2003 R2 x64（一式）

OS を再インストールする際は、添付の「インストール CD-ROM」を使用してください。

3 梱包物を確認したら‥‥

●本サーバを安全にお使いいただくために

本サーバをお使いになる前に、添付の『安全上のご注意』をよくお読みになり、理解された上で、本サーバをお使いください。
その他、添付されているドキュメントがある場合には、本サーバを設置する前に、必ずお読みください。

●本サーバの設置

添付の『はじめにお読みください』をご覧ください。

Microsoft、Windows、MS、Windows Server は、米国 Microsoft Corporation の米国およびその他の国における登録商標または商標です。
その他の各製品名は、各社の商標、または登録商標です。
その他の各製品は、各社の著作物です。

All Rights Reserved, Copyright© FUJITSU LIMITED 2006

古紙配合率100%再生紙を使用しています。

PRINTED WITH SOYINK TM
Trademark of American Soybean Association
大豆インキで印刷しています。