FUJITSU

B7FH-A154-01-00

PRIMERGY RX100W S3
梱包物一覧

本サーバをお買い上げいただき、誠にありがとうございます。
本紙を参照して箱の中身を確認してください。万一、欠品などございましたら、
担当営業員に連絡してください。

1 本体の箱で型名（タイプ）を確認してください

本体の外箱に記載されている型名を確認し、ご購入の型名（タイプ）に ✓ を付けてください。

型名の表記は、製品のタイプごとに下 3桁（下表の太字の部分）が異なります。

型名

MODEL. PG ＊＊＊＊＊＊＊
SERIAL. ST＊＊＊ A ＊＊＊＊＊

型名の表記	タイプ
□ PGR1W33**AA**	ディスクレスタイプ
□ PGR1W337**S**	Windows Server ™ 2003 R2 アレイタイプ（73GB × 2）
□ PGR1W334**S**	Windows Server ™ 2003 R2 アレイタイプ（147GB × 2）

型名の表記	タイプ
□ PGR1W337**L**	Linux サービスバンドル アレイタイプ（73GB × 2）
□ PGR1W334**L**	Linux サービスバンドル アレイタイプ（147GB × 2）

2 添付品が揃っていることを確認してください

添付品一式の内容をよく確認し、✓ を付けてください。

・添付品は、システムの変更時やソフトウェアの再インストール時に必要となるため、大切に保管してください。
・下記の添付品のほかに、注意書きの紙が入っている場合があります。

共通添付品

- □ 本体
- □ 電源ケーブル（サーバ本体用 AC100V × 1）
- □ ラックマウントキット (*)
- □『梱包物一覧』（本紙）
- □『安全上のご注意』
- □『はじめにお読みください』
- □ 保証書
- □ PRIMERGY ドキュメント＆ツール CD
- □ ServerStart 一式
  - □ ServerStart V5.603 CD-ROM（2 枚組）
  - □ ServerStart フロッピーディスク
- □ Server Management Tools フロッピーディスク
- □ Onboard RAID Utility フロッピーディスク
- □ タグラベル
- □ SCSI アレイコントローラドキュメント＆ツール CD V6.0L10

＊）ラックマウントキットの梱包物は以下のとおりです。

部品				
□ スライドレール（インナーレールを含む）：左右各 1 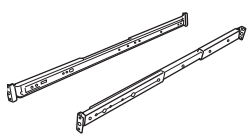	□ ワッシャー：8	□ M4 ネジ：6 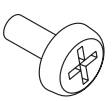	□ サラネジ（M5）：8	□ M5 ラックナット：2 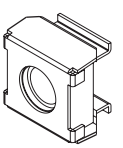

タイプ別添付品

ご購入のタイプにより、 添付品が異なります。 前項で確認した型名の下 3 桁が該当する欄をご確認ください。

●：添付されています　－：添付されていません

添付品の名称	3AA	37S / 34S	37L / 34L
□ Windows Server 2003 R2（一式）(*) 注：Windows Server 2003 R2 をインストールする際は、「インストール CD-ROM」をご使用ください。	－	●	－
□ Linux（一式）(*)	－	－	●

*）ご購入時に選択された OS が添付されています。

3 梱包物を確認したら‥‥

●本サーバを安全にお使いいただくために

本サーバをお使いになる前に、 添付の『安全上のご注意』をよくお読みになり、 理解された上で、 本サーバをお使いください。
その他、 添付されているドキュメントがある場合には、 本サーバを設置する前に、 必ずお読みください。

●本サーバの設置

添付の『はじめにお読みください』をご覧ください。

Microsoft、 Windows、 Windows Server は、 米国 Microsoft Corporation の米国およびその他の国における登録商標または商標です。
Linux は、 Linus Torvalds 氏の米国およびその他の国における登録商標あるいは商標です。
その他の各製品名は、 各社の商標、 または登録商標です。
その他の各製品は、 各社の著作物です。

All Rights Reserved, Copyright© FUJITSU LIMITED 2006

古紙配合率100%再生紙を使用しています。

大豆インキで印刷しています。