

# 本書の読み方

---

**A    コンフィグレーションシート**

ハードウェアの構成と各種セットアップの設定値を記録しておきます。

---

**B    デザインシート**

ServerStart の設定を記録しておきます。

---

**C    障害連絡シート**

障害が発生した場合にサーバの状態を記入します。

---

**■ 製品の呼び方**

本文中の製品名称を、次のように略して表記します。

| 製品名称  | 本文中の表記   |
|---|--|
| PRIMERGY RX100 S3                                 | サーバ本体／本サーバ   |
| Microsoft® Windows Server™ 2003, Standard Edition | Windows Server 2003, Standard Edition、<br>または Windows 2003 |
| Microsoft® Windows® 2000 Server                   | Windows 2000 Server、または Windows 2000                       |

Microsoft、Windows、Windows Server は、米国 Microsoft Corporation の米国およびその他の国における登録商標または商標です。  
インテル、Intel、Pentium、Celeron は、アメリカ合衆国およびその他の国における Intel Corporation またはその子会社の商標または登録商標です。  
その他の各製品名は、各社の商標、または登録商標です。  
その他の各製品は、各社の著作物です。

All Rights Reserved, Copyright© FUJITSU LIMITED 2005

画面の使用に際して米国 Microsoft Corporation の許諾を得ています。

# 目次

## A コンフィグレーションシート

|     |                               |    |
|-----|-------------------------------|----|
| A.1 | ハードウェア構成 .....                | 3  |
| A.2 | BIOS セットアップユーティリティの設定項目 ..... | 5  |
| A.3 | SCSI セットアップユーティリティの設定項目 ..... | 11 |
| A.4 | システム資源管理表 .....               | 12 |
| A.5 | RAID 設計シート .....              | 13 |

## B デザインシート

|     |                                     |    |
|-----|-------------------------------------|----|
| B.1 | RAID ウィザード .....                    | 14 |
| B.2 | ディスクウィザード .....                     | 15 |
| B.3 | OS インストールウィザード (Windows 2003) ..... | 16 |
| B.4 | OS インストールウィザード (Windows 2000) ..... | 21 |
| B.5 | アプリケーションウィザード .....                 | 25 |

## C 障害連絡シート

# A コンフィグレーションシート

ハードウェアの構成と各種セットアップの設定値を記録しておきます。  
 選択設定箇所については、□マークのチェックボックスを用意してありますので、  
 設定したチェックボックスを塗りつぶすか、またはレ印を付けておきます。

## A.1 ハードウェア構成

### ■ 内蔵 CD-ROM ドライブユニット／内蔵 DVD-RAM ドライブユニット

| 搭載位置         | 品名   |
|--------------|--|
| CD-ROMドライブベイ | <input type="checkbox"/> 内蔵CD-ROMドライブユニット  |
|              | <input type="checkbox"/> 内蔵DVD-RAMドライブユニット |

### ■ 内蔵ハードディスクユニット

| 搭載位置 | 搭載内蔵ハードディスクユニット   |
|------|---|
| ベイ1  | <input type="checkbox"/> 73.4GB <input type="checkbox"/> 146.8GB <input type="checkbox"/> 300GB |
| ベイ2  | <input type="checkbox"/> 73.4GB <input type="checkbox"/> 146.8GB <input type="checkbox"/> 300GB |

### ■ CPU

| 搭載タイプ  |
|--|
| <input type="checkbox"/> Celeron <sup>®</sup> Dプロセッサ 336 (2.8GHz / 256KB)    |
| <input type="checkbox"/> Pentium <sup>®</sup> 4 プロセッサ 630 (3.0GHz / 2MB)     |
| <input type="checkbox"/> Pentium <sup>®</sup> D プロセッサ 820 (2.8GHz / 2 × 1MB) |

\*) 全モデルでCPUを1個搭載しています。

### ■ メモリ

| 搭載スロット位置 | メモリ  |
|----------|--|
| DIMM-1A  | <input type="checkbox"/> 512MB <input type="checkbox"/> 1GB <input type="checkbox"/> 2GB |
| DIMM-2A  | <input type="checkbox"/> 512MB <input type="checkbox"/> 1GB <input type="checkbox"/> 2GB |
| DIMM-1B  | <input type="checkbox"/> 512MB <input type="checkbox"/> 1GB <input type="checkbox"/> 2GB |
| DIMM-2B  | <input type="checkbox"/> 512MB <input type="checkbox"/> 1GB <input type="checkbox"/> 2GB |

## ■ 拡張カード

| 拡張カード(型名)               | PCIスロット                  |                          |
|-------------------------|--------------------------|--------------------------|
|                         | 1                        | 2                        |
| リモートサービスボード(PG-RSB103L) | —                        | <input type="checkbox"/> |
| SCSIカード(PG-130L)        | <input type="checkbox"/> | <input type="checkbox"/> |
| LANカード(PG-1892L)        | <input type="checkbox"/> | <input type="checkbox"/> |
| LANカード(PG-1882L)        | <input type="checkbox"/> | <input type="checkbox"/> |
| LANカード(PG-1862)         | <input type="checkbox"/> | —                        |
| LANカード(PG-1852)         | <input type="checkbox"/> | —                        |
| LANカード(PG-1853L)        | <input type="checkbox"/> | <input type="checkbox"/> |
| 通信カードV/X(PG-1631)       | <input type="checkbox"/> | —                        |
| ISDNカード(PG-1651)        | <input type="checkbox"/> | —                        |
| RS-232Cカード(GP5-162)     | <input type="checkbox"/> | —                        |

## A.2 BIOS セットアップユーティリティの設定項目

各メニューの詳細なマークは、次を示します。

□ : 設定項目    ◎ : ご購入時設定値    ■ : 変更禁止

### ■ Main メニュー

| 設定項目               | 設定値   |
|--------------------|---|
| System Time        | 現在の時間 [hh:mm:ss]  |
| System Date        | 現在の日付 [xxx MM/DD/YY]  |
| Standard IDE       |   |
| PIO Mode           | PIO 4   |
| DMA Mode           | UDMA 2  |
| Password Status    | Not Supported   |
| Change Password    | Press Enter   |
| Boot Options       |   |
| POST Errors        | <input type="checkbox"/> No Halt On Any Errors <input checked="" type="checkbox"/> Halt On All Errors |
| Keyboard Check     | <input type="checkbox"/> Disabled <input checked="" type="checkbox"/> Enabled                         |
| SM Error Halt      | <input type="checkbox"/> Disabled <input checked="" type="checkbox"/> Enabled                         |
| Fast Boot          | <input checked="" type="checkbox"/> Disabled <input type="checkbox"/> Enabled                         |
| Quiet Boot         | <input checked="" type="checkbox"/> Disabled <input type="checkbox"/> Enabled                         |
| Boot Menu          | <input type="checkbox"/> Disabled <input checked="" type="checkbox"/> Enabled                         |
| Num Lock           | <input checked="" type="checkbox"/> Auto <input type="checkbox"/> On <input type="checkbox"/> Off     |
| Multi Boot for HDs | <input type="checkbox"/> Disabled <input checked="" type="checkbox"/> Enabled                         |
| Boot Sequence      | 1.CD-ROM Drive<br>2.Diskette<br>3.Hard Drive<br>4.Legacy LAN Card                                     |
| Base Memory        | 1MB以下の使用可能なメモリサイズを表示  |
| Extended Memory    | 1MB以上の使用可能なメモリサイズを表示  |

## ■ Advanced メニュー

| 設定項目                            | 設定値  |
|---------------------------------|--|
| Peripheral Configuration        |  |
| Serial 1 [注1]                   | <input type="checkbox"/> Disabled <input type="checkbox"/> Enabled <input checked="" type="checkbox"/> Auto  |
| Serial 1 Address                | <input checked="" type="checkbox"/> 3F8h,IRQ4 <input type="checkbox"/> 2F8h,IRQ3 <input type="checkbox"/> 3E8h,IRQ4 <input type="checkbox"/> 2E8h,IRQ3 |
| Serial Multiplexer              | <input checked="" type="radio"/> System <input type="radio"/> BMC  |
| USB Enable Ports                | <input type="checkbox"/> None <input checked="" type="radio"/> All   |
| USB 2.0 Host Controller [注2]    | <input type="checkbox"/> Disabled <input checked="" type="radio"/> Enabled   |
| USB BIOS Supported Devices [注2] | <input type="checkbox"/> None <input checked="" type="checkbox"/> Auto <input type="checkbox"/> Keyboard/Mouse <input type="checkbox"/> All            |
| USB Boot Delay [注3]             | <input checked="" type="checkbox"/> 0s <input type="checkbox"/> 3s <input type="checkbox"/> 6s <input type="checkbox"/> 9s                             |
| ATA Controller Config           |  |
| P-ATA Maps To                   | <input type="checkbox"/> Disabled <input checked="" type="checkbox"/> Primary <input type="checkbox"/> Secondary                                       |
| Primary IDE Channel             | <input checked="" type="checkbox"/> Enabled <input type="checkbox"/> Disabled  |
| Secondary IDE Channel           | <input checked="" type="checkbox"/> Enabled <input type="checkbox"/> Disabled  |
| Mouse Controller                | <input type="checkbox"/> Disabled <input type="checkbox"/> Enabled <input checked="" type="checkbox"/> Auto Detect                                     |
| LAN Controller                  | <input type="checkbox"/> Disabled <input type="checkbox"/> LAN 1 <input checked="" type="radio"/> LAN 1&2  |
| LAN 1 Remote Boot [注4]          | <input checked="" type="radio"/> Disabled <input type="checkbox"/> PXE   |
| LAN 2 Remote Boot [注5]          | <input checked="" type="radio"/> Disabled <input type="checkbox"/> PXE   |
| SCSI Controller                 | <input type="checkbox"/> Disabled <input checked="" type="checkbox"/> Enabled  |
| SCSI Option ROM Scan            | <input type="checkbox"/> Disabled <input checked="" type="checkbox"/> Enabled  |

[注1] Serial Multiplexer の設定値が「System」の場合のみ変更可能

[注2] USB Enable Ports の設定値が「All」の場合のみ変更可能

[注3] USB BIOS Supported Devices の設定値が「None」の場合のみ変更可能

[注4] LAN Controller の設定値が「LAN 1」、「LAN 1&2」の場合のみ変更可能

[注5] LAN Controller の設定値が「LAN 1&2」の場合のみ変更可能

(続く)

| 設定項目                     | 設定値  |
|--------------------------|--|
| PCI Configuration        |  |
| PCI SLOTS Configuration  |  |
| PCI SLOT 1 Configuration |  |
| Option ROM Scan          | <input type="checkbox"/> Enabled <input checked="" type="radio"/> Disabled   |
| PCI SLOT 2 Configuration |  |
| Option ROM Scan          | <input type="checkbox"/> Enabled <input checked="" type="radio"/> Disabled   |
| PCI Configuration        |  |
| PCI IRQ Line 1           | <input type="checkbox"/> Disabled <input checked="" type="checkbox"/> Auto <input type="checkbox"/> IRQ3 <input type="checkbox"/> IRQ4 <input type="checkbox"/> IRQ5 <input type="checkbox"/> IRQ6 <input type="checkbox"/> IRQ7<br><input type="checkbox"/> IRQ9 <input type="checkbox"/> IRQ10 <input type="checkbox"/> IRQ11 <input type="checkbox"/> IRQ12 <input type="checkbox"/> IRQ14 <input type="checkbox"/> IRQ15 |
| PCI IRQ Line 2           | <input type="checkbox"/> Disabled <input checked="" type="checkbox"/> Auto <input type="checkbox"/> IRQ3 <input type="checkbox"/> IRQ4 <input type="checkbox"/> IRQ5 <input type="checkbox"/> IRQ6 <input type="checkbox"/> IRQ7<br><input type="checkbox"/> IRQ9 <input type="checkbox"/> IRQ10 <input type="checkbox"/> IRQ11 <input type="checkbox"/> IRQ12 <input type="checkbox"/> IRQ14 <input type="checkbox"/> IRQ15 |
| PCI IRQ Line 3           | <input type="checkbox"/> Disabled <input checked="" type="checkbox"/> Auto <input type="checkbox"/> IRQ3 <input type="checkbox"/> IRQ4 <input type="checkbox"/> IRQ5 <input type="checkbox"/> IRQ6 <input type="checkbox"/> IRQ7<br><input type="checkbox"/> IRQ9 <input type="checkbox"/> IRQ10 <input type="checkbox"/> IRQ11 <input type="checkbox"/> IRQ12 <input type="checkbox"/> IRQ14 <input type="checkbox"/> IRQ15 |
| PCI IRQ Line 4           | <input type="checkbox"/> Disabled <input checked="" type="checkbox"/> Auto <input type="checkbox"/> IRQ3 <input type="checkbox"/> IRQ4 <input type="checkbox"/> IRQ5 <input type="checkbox"/> IRQ6 <input type="checkbox"/> IRQ7<br><input type="checkbox"/> IRQ9 <input type="checkbox"/> IRQ10 <input type="checkbox"/> IRQ11 <input type="checkbox"/> IRQ12 <input type="checkbox"/> IRQ14 <input type="checkbox"/> IRQ15 |
| PCI IRQ Line 5           | <input type="checkbox"/> Disabled <input checked="" type="checkbox"/> Auto <input type="checkbox"/> IRQ3 <input type="checkbox"/> IRQ4 <input type="checkbox"/> IRQ5 <input type="checkbox"/> IRQ6 <input type="checkbox"/> IRQ7<br><input type="checkbox"/> IRQ9 <input type="checkbox"/> IRQ10 <input type="checkbox"/> IRQ11 <input type="checkbox"/> IRQ12 <input type="checkbox"/> IRQ14 <input type="checkbox"/> IRQ15 |
| PCI IRQ Line 6           | <input type="checkbox"/> Disabled <input checked="" type="checkbox"/> Auto <input type="checkbox"/> IRQ3 <input type="checkbox"/> IRQ4 <input type="checkbox"/> IRQ5 <input type="checkbox"/> IRQ6 <input type="checkbox"/> IRQ7<br><input type="checkbox"/> IRQ9 <input type="checkbox"/> IRQ10 <input type="checkbox"/> IRQ11 <input type="checkbox"/> IRQ12 <input type="checkbox"/> IRQ14 <input type="checkbox"/> IRQ15 |
| PCI IRQ Line 7           | <input type="checkbox"/> Disabled <input checked="" type="checkbox"/> Auto <input type="checkbox"/> IRQ3 <input type="checkbox"/> IRQ4 <input type="checkbox"/> IRQ5 <input type="checkbox"/> IRQ6 <input type="checkbox"/> IRQ7<br><input type="checkbox"/> IRQ9 <input type="checkbox"/> IRQ10 <input type="checkbox"/> IRQ11 <input type="checkbox"/> IRQ12 <input type="checkbox"/> IRQ14 <input type="checkbox"/> IRQ15 |
| PCI IRQ Line 8           | <input type="checkbox"/> Disabled <input checked="" type="checkbox"/> Auto <input type="checkbox"/> IRQ3 <input type="checkbox"/> IRQ4 <input type="checkbox"/> IRQ5 <input type="checkbox"/> IRQ6 <input type="checkbox"/> IRQ7<br><input type="checkbox"/> IRQ9 <input type="checkbox"/> IRQ10 <input type="checkbox"/> IRQ11 <input type="checkbox"/> IRQ12 <input type="checkbox"/> IRQ14 <input type="checkbox"/> IRQ15 |

(続く)

| 設定項目                          | 設定値   |
|-------------------------------|---|
| Advanced System Configuration |   |
| ECC Memory Checking           | <input type="checkbox"/> Disabled <input checked="" type="checkbox"/> Enabled   |
| PCI Bus Parity Checking       | <input type="checkbox"/> Disabled <input checked="" type="checkbox"/> Enabled   |
| BIOS Work Space Location      | <input type="checkbox"/> Expansion ROM Area <input checked="" type="checkbox"/> Top of Base Memory                        |
| Hyper-Threading [注1]          | <input type="checkbox"/> Disabled <input checked="" type="checkbox"/> Enabled   |
| Limit CPUID Functions         | <input checked="" type="checkbox"/> Disabled <input type="checkbox"/> Enabled   |
| CPU Mismatch Detection        | <input type="checkbox"/> Disabled <input checked="" type="checkbox"/> Enabled   |
| CPU Halt Mode (C1E) [注1]      | <input checked="" type="checkbox"/> Standard <input type="checkbox"/> Enhanced  |
| CPU Thermal Management [注2]   | <input checked="" type="checkbox"/> Standard <input type="checkbox"/> Enhanced  |
| NX Memory Protection          | <input checked="" type="checkbox"/> Disabled <input type="checkbox"/> Enabled   |
| CPU Timeout Counter           | <input type="checkbox"/> Disabled <input checked="" type="checkbox"/> Enabled   |
| Enhanced SpeedStep [注1]       | <input checked="" type="checkbox"/> Disabled <input type="checkbox"/> Enabled   |
| CPU MC Status Clear           | <input type="checkbox"/> Disabled <input type="checkbox"/> Enabled <input checked="" type="checkbox"/> Next Boot          |
| Discard Timer Mode            | <input checked="" type="checkbox"/> 1024clocks <input type="checkbox"/> 128clocks   |
| SMART Device Monitoring       | <input type="checkbox"/> Disabled <input checked="" type="checkbox"/> Enabled   |
| Power On/Off                  |   |
| Power-On Source               | <input checked="" type="checkbox"/> BIOS Controlled <input type="checkbox"/> ACPI Controlled                              |
| Remote [注3]                   | <input checked="" type="checkbox"/> Disabled <input type="checkbox"/> Enabled   |
| LAN [注3]                      | <input type="checkbox"/> Disabled <input checked="" type="checkbox"/> Enabled   |
| Wake Up Timer                 | <input checked="" type="checkbox"/> Disabled <input type="checkbox"/> Enabled   |
| Power-Off Source              |   |
| Software                      | <input type="checkbox"/> Disabled <input checked="" type="checkbox"/> Enabled   |
| Power Button                  | <input type="checkbox"/> Disabled <input checked="" type="checkbox"/> Enabled   |
| Power Failure Recovery        | <input type="checkbox"/> Always On <input type="checkbox"/> Always Off <input checked="" type="checkbox"/> Previous State |
| IPMI                          |   |
| SEL Load                      | 格納されているSELのパーセンテージを示す。  |
| Clear System Event Log        | <input checked="" type="checkbox"/> Disabled <input type="checkbox"/> Enabled   |
| Event Log Full Mode           | <input checked="" type="checkbox"/> Overwrite <input type="checkbox"/> Maintain   |
| BMC Time Sync                 | <input type="checkbox"/> Disabled <input checked="" type="checkbox"/> Enabled   |
| System Event Log              | SELに格納されているログを参照。+/-で前後のエントリを表示する。  |
| SDRR Browser                  | センサの情報を参照。  |
| LAN Setting                   |   |
| Local IP Address              | Local IP Address を設定する。   |
| Subnet Mask                   | Subnet Mask を設定する。  |
| Gateway Address               | Gateway Address を設定する。  |
| User ID1 Password             | User ID1 Passwordを設定する。   |
| Reset Configuration Data      | <input checked="" type="checkbox"/> No <input type="checkbox"/> Yes   |

[注1] 搭載されているCPU が、Pentium® 4 プロセッサの場合のみ表示／変更可能

[注2] 搭載されているCPU が、Celeron® D プロセッサの場合のみ表示／変更可能

[注3] Power-On Source の設定値が「BIOS Controlled」の場合のみ変更可能



## ■ Security メニュー

| 設定項目                      | 設定値  |
|---------------------------|--|
| Setup Password            | Passwordの有無を表示   |
| System Password           | Passwordの有無を表示   |
| Set Setup Password        | Setup Passwordを設定  |
| Setup Password Lock       | <input checked="" type="radio"/> Standard <input type="radio"/> Extended                                       |
| Set System Password [注1]  | System Passwordを設定   |
| System Password Mode [注2] | <input checked="" type="radio"/> System <input type="radio"/> Keyboard   |
| System Password Lock [注3] | <input type="radio"/> Standard <input checked="" type="radio"/> WOL Skip                                       |
| System Load               | <input checked="" type="radio"/> Standard <input type="radio"/> Diskette/CDROM Lock                            |
| Setup Prompt              | <input type="radio"/> Disabled <input checked="" type="radio"/> Enabled  |
| Virus Warning             | <input checked="" type="checkbox"/> Disabled <input type="checkbox"/> Enabled <input type="checkbox"/> Confirm |
| Diskette Write            | <input type="radio"/> Disabled <input checked="" type="radio"/> Enabled  |
| Flash Write               | <input type="radio"/> Disabled <input checked="" type="radio"/> Enabled  |

[注1] Set Setup Password が設定されている場合に設定可能

[注2] System Password が設定されている場合に変更可能

[注3] System Password Mode の設定値が「System」の場合に変更可能

## ■ Server メニュー

| 設定項目                   | 設定値  |
|------------------------|--|
| O/S Boot Timeout       | ◎Disabled <input type="checkbox"/> Enabled   |
| Action                 | <input type="checkbox"/> Continue ◎Reset <input type="checkbox"/> Power Cycle  |
| Timeout Value          | ◎0 <input type="checkbox"/> [1~100]  |
| ASR&R Boot Delay       | ◎2 <input type="checkbox"/> [1~30]   |
| Power Cycle Delay      | ◎5 <input type="checkbox"/> [0~15]   |
| Boot Retry Counter     | ◎3 <input type="checkbox"/> [0~7]  |
| Diagnostic System      | ■Disabled <input type="checkbox"/> IDE Drive <input type="checkbox"/> Disk Not Installed <input type="checkbox"/> Remote Image Disk<br><input type="checkbox"/> LAN <input type="checkbox"/> RSB USB                         |
| Next Boot [注1]         | ◎Boot Option <input type="checkbox"/> Diagnostic System  |
| Device Instance [注2]   | ◎0 <input type="checkbox"/> [1~15]   |
| Temperature Monitoring | ◎Disabled <input type="checkbox"/> Enabled   |
| CPU Status             |  |
| CPU 0 Status           | <input type="checkbox"/> Failed <input type="checkbox"/> Disabled ■Enabled   |
| Memory Status          |  |
| DIMM-1A                | <input type="checkbox"/> Failed <input type="checkbox"/> Disabled ■Enabled   |
| DIMM-2A                | <input type="checkbox"/> Failed <input type="checkbox"/> Disabled ■Enabled   |
| DIMM-1B                | <input type="checkbox"/> Failed <input type="checkbox"/> Disabled ■Enabled   |
| DIMM-2B                | <input type="checkbox"/> Failed <input type="checkbox"/> Disabled ■Enabled   |
| Console Redirection    |  |
| Console Redirection    | ◎Disabled <input type="checkbox"/> Enabled   |
| Media Type [注3]        | ◎Serial <input type="checkbox"/> LAN   |
| Port                   | <input type="checkbox"/> Serial 1  |
| Baud Rate [注3]         | <input type="checkbox"/> 1200 <input type="checkbox"/> 2400 <input type="checkbox"/> 4800 ◎9600 <input type="checkbox"/> 19.2K <input type="checkbox"/> 38.4K <input type="checkbox"/> 57.6K <input type="checkbox"/> 115.2K |
| Protocol [注3]          | <input type="checkbox"/> VT100 <input type="checkbox"/> VT100,8bit <input type="checkbox"/> PC-ANSI,7bit <input type="checkbox"/> PC-ANSI ◎VT100+  |
| Flow Control [注3]      | <input type="checkbox"/> None <input type="checkbox"/> XON/XOFF ◎CTS/RTS   |
| Mode [注3]              | <input type="checkbox"/> Standard ◎Enhanced  |

[注1] Diagnostic System の設定値が「IDE Drive」、「Remote Image Disk」、「LAN」、「RSB USB」の場合に変更可能

[注2] Diagnostic System の設定値が「LAN」の場合のみ変更可能

[注3] Console Redirection の設定値が「Enabled」の場合のみ表示／変更可能

## A.3 SCSI セットアップユーティリティの設定項目

各メニューの詳細なマークは、次を示します。

□：設定項目    ◎：ご購入時設定値    ■：変更禁止

### ■ Boot Adapter List メニュー

| 設定項目           | 設定値           |
|----------------|---------------|
| Boot Order     | ◎0    □1      |
| Current Status | On（表示のみで変更不可） |
| Next Boot      | ■On    □Off   |

### ■ Global Properties メニュー

| 設定項目                            | 設定値                                     |
|---------------------------------|---|
| Pause When Boot Alert Displayed | □No    ■Yes                             |
| Boot Information Display Mode   | ■Verbose    □Terse                      |
| Negotiate with devices          | ■Supported    □All                      |
| Video Mode                      | ■Color    □Monochrome                   |
| Support Interrupt               | ■Hook interrupt, the Default（表示のみで変更不可） |

### ■ Adapter Properties メニュー

| 設定項目                     | 設定値   |
|--------------------------|---|
| Host SCSI ID             | ■7    □[0-7,9-15]                                     |
| SCSI Bus Scan Order      | ■Low to High (0..Max)    □High to Low (0..Max)        |
| Removable Media Support  | ■None    □Boot Drive Only    □With Media Installed    |
| CHS Mapping              | ■SCSI Plug and Play Mapping    □Alternate CHS Mapping |
| Spinup Delay (Secs)      | ◎2    □[1-15]   |
| Secondary Cluster Server | ■No    □Yes   |
| Termination Control      | □Off    ■Auto   |

### ■ Device Properties サブメニュー

| 設定項目          | 設定値  |
|---------------|--|
| MT/Sec        | ■160    □80    □40    □20    □10    □5    □0 |
| MB/Sec        | ホストアダプタがサポートする最大転送速度を表示                      |
| Data Width    | ■16    □8                                    |
| Scan ID       | ■Yes    □No                                  |
| Scan LUNs >0  | ■Yes    □No                                  |
| Dis-connect   | ■On    □OFF                                  |
| SCSI Time out | ■10 sec                                      |
| Queue Tags    | ■On    □OFF                                  |

### ■ RAID Properties サブメニュー







| 設定項目        | 設定値         |
|-------------|-------------|
| Array Disk? | □Yes    ◎No |
| Hot Spare   | □Yes    ◎No |

## A.4 システム資源管理表

### ■ I/O ポートアドレス

I/O ポートアドレスは、次の表のとおりです。

| 品名      | I/Oポートアドレス(h)   | 設定方法       |
|---------|---|------------|
|         | 100 140 180 1C0 200 240 280 2C0 300 340 380 3C0 400                               |            |
| シリアルポート |  | BIOSセットアップ |

- \*   は、それぞれの拡張カードで選択できるI/Oポートアドレス空間を示します。  
 はそのマークが重なる目盛のアドレスから16バイトまたは16バイト内の一部の空間を使用します。  
    (  はデフォルトで選択されている空間)  
 はそのマークが重なる目盛のアドレスから32バイトまたは32バイト内の一部の空間を使用します。  
    (  はデフォルトで選択されている空間)

## A.5 RAID 設計シート

### ■ ロジカルドライブ情報

| 論理ドライブ<br>(LD <sup>(*)</sup> ) | RAID<br>レベル | 容量      | 物理ドライブ (CH=0 (固定))  |
|--------------------------------|-------------|---------|---|
| (例) ( 0 )                      | 0<br>①      | 36000MB | (CH=0) ID= ① ①, 2, 3, 4, 5, 6, 7, 8, 9, 10, 11, 12, 13, 14, 15  |
| (   )                          | 0<br>1      |         | (CH=0) ID= 0, 1, 2, 3, 4, 5, 6, 7, 8, 9, 10, 11, 12, 13, 14, 15 |
| (   )                          | 0<br>1      |         | (CH=0) ID= 0, 1, 2, 3, 4, 5, 6, 7, 8, 9, 10, 11, 12, 13, 14, 15 |
| (   )                          | 0<br>1      |         | (CH=0) ID= 0, 1, 2, 3, 4, 5, 6, 7, 8, 9, 10, 11, 12, 13, 14, 15 |
| (   )                          | 0<br>1      |         | (CH=0) ID= 0, 1, 2, 3, 4, 5, 6, 7, 8, 9, 10, 11, 12, 13, 14, 15 |
| (   )                          | 0<br>1      |         | (CH=0) ID= 0, 1, 2, 3, 4, 5, 6, 7, 8, 9, 10, 11, 12, 13, 14, 15 |
| (   )                          | 0<br>1      |         | (CH=0) ID= 0, 1, 2, 3, 4, 5, 6, 7, 8, 9, 10, 11, 12, 13, 14, 15 |

\*)ホットスペアの場合は「HS(\*)」のように記述します。

### ■ システムパックの定義

| 搭載HDDベイ      | SCSI-CH   | SCSI-ID   | 型名        | 容量      | バージョン | LD <sup>(*)</sup> |
|--------------|-----------|-----------|-----------|---------|-------|-------------------|
| (例) Bay( 1 ) | CH= ( 0 ) | ID= ( 0 ) | MAN3184MC | 17521MB | 0107  | 0                 |
| (例) Bay( 2 ) | CH= ( 0 ) | ID= ( 0 ) | MAN3184MC | 17521MB | 0107  | 0                 |
| (例) Bay( 3 ) | CH= ( 0 ) | ID= ( 0 ) | MAN3184MC | 17521MB | 0107  | 1                 |
| (例) Bay( 4 ) | CH= ( 0 ) | ID= ( 0 ) | MAN3184MC | 17521MB | 0107  | 1                 |
| Bay(   )     | CH= (   ) | ID= (   ) |           |         |       |                   |
| Bay(   )     | CH= (   ) | ID= (   ) |           |         |       |                   |
| Bay(   )     | CH= (   ) | ID= (   ) |           |         |       |                   |
| Bay(   )     | CH= (   ) | ID= (   ) |           |         |       |                   |
| Bay(   )     | CH= (   ) | ID= (   ) |           |         |       |                   |
| Bay(   )     | CH= (   ) | ID= (   ) |           |         |       |                   |
| Bay(   )     | CH= (   ) | ID= (   ) |           |         |       |                   |
| Bay(   )     | CH= (   ) | ID= (   ) |           |         |       |                   |

\*)ホットスペアの場合は「HS(\*)」のように記述します。

# B    デザインシート

ServerStart を使用してサーバをセットアップする場合に、各ウィザードの設定値をあらかじめ記入しておくと、セットアップ作業がスムーズに行えます。

## B.1    RAID ウィザード

| 設定項目           |            | 選択項目   |
|----------------|------------|--|
| 構成モード          |            | <input type="checkbox"/> 非RAID <input type="checkbox"/> 自動 <input type="checkbox"/> 手動<br><input type="checkbox"/> 既存のアレイを使用する |
| 手動、自動<br>設定時のみ | RAIDコントローラ | <input type="checkbox"/> オンボードSCSIコントローラ   |
|                | コントローラ番号   | (デフォルト—0)  |
| 手動設定時のみ        | RAIDレベル    | <input type="checkbox"/> RAID0 <input type="checkbox"/> RAID1  |
|                | ディスク数      | 台  |
|                | ホットスペア     | <input type="checkbox"/> 使用する <input type="checkbox"/> 使用しない   |
| 手動、自動<br>設定時のみ | 既存のRAIDアレイ | <input type="checkbox"/> 削除する  |

## B.2 ディスクウィザード

| 設定項目                         | 選択項目  |
|------------------------------|---|
| コントローラタイプ                    | <input type="checkbox"/> RAID   |
| ディスク番号                       | (デフォルト—0)   |
| ファイルシステム                     | <input type="checkbox"/> NTFS <input type="checkbox"/> FAT                              |
| クイックフォーマット                   | <input type="checkbox"/> する <input type="checkbox"/> しない                                |
| ボリュームラベル                     | (デフォルト—SYSTEM)  |
| パーティションサイズ                   | <input type="checkbox"/> 自動設定 <input type="checkbox"/> MB                               |
| パーティションの利用形態                 | <input type="checkbox"/> BOOT <input type="checkbox"/> OS <input type="checkbox"/> DATA |
| ファイルシステム                     | <input type="checkbox"/> NTFS <input type="checkbox"/> FAT                              |
| クイックフォーマット                   | <input type="checkbox"/> する <input type="checkbox"/> しない                                |
| ボリュームラベル                     | (デフォルト—DATA)  |
| パーティションサイズ                   | <input type="checkbox"/> 自動設定 <input type="checkbox"/> MB                               |
| パーティションの利用形態                 | <input type="checkbox"/> BOOT <input type="checkbox"/> OS <input type="checkbox"/> DATA |
| ファイルシステム                     | <input type="checkbox"/> NTFS <input type="checkbox"/> FAT                              |
| クイックフォーマット                   | <input type="checkbox"/> する <input type="checkbox"/> しない                                |
| ボリュームラベル                     | (デフォルト—DATA)  |
| パーティションサイズ                   | <input type="checkbox"/> 自動設定 <input type="checkbox"/> MB                               |
| パーティションの利用形態                 | <input type="checkbox"/> BOOT <input type="checkbox"/> OS <input type="checkbox"/> DATA |
| ファイルシステム                     | <input type="checkbox"/> NTFS <input type="checkbox"/> FAT                              |
| クイックフォーマット                   | <input type="checkbox"/> する <input type="checkbox"/> しない                                |
| ボリュームラベル                     | (デフォルト—DATA)  |
| パーティションサイズ                   | <input type="checkbox"/> 自動設定 <input type="checkbox"/> MB                               |
| パーティションの利用形態                 | <input type="checkbox"/> BOOT <input type="checkbox"/> OS <input type="checkbox"/> DATA |
| 表示されているディスクのすべてのパーティションを削除する | <input type="checkbox"/> 削除する   |

複数のディスクを搭載する場合、またはシートが足りない場合は、コピーしてください。

## B.3 OS インストールウィザード (Windows 2003)

| 設定項目                       | 選択項目   |
|----------------------------|--|
| <b>Windows 2003のインストール</b> |  |
| Administrator用のパスワード       |  |
| <b>コンピュータ識別情報</b>          |  |
| OS種別                       | <input type="checkbox"/> Windows Server 2003, Standard Edition<br><input type="checkbox"/> Windows Server 2003, Enterprise Edition   |
| ライセンスモード                   | <input type="checkbox"/> 接続デバイス数または接続ユーザ数<br><input type="checkbox"/> 同時使用ユーザ数   |
| 同時接続数                      | (同時使用ユーザ数選択時のみ)  |
| 参加先                        | <input type="checkbox"/> ワークグループ <input type="checkbox"/> ドメイン   |
| ワークグループまたはドメイン名            | (デフォルト—MYUSERGROUP)  |
| コンピュータを作成するユーザアカウント        |  |
| ユーザアカウント                   |  |
| パスワード                      |  |
| インストール方法                   | <input type="checkbox"/> ローカルCDからオペレーティングシステムをインストールする<br><input type="checkbox"/> リモートサーバからオペレーティングシステムをインストールする  |
| リモートサーバからインストールする場合        |  |
| リモートソースパス                  |  |
| リモートサーバ上のユーザ名              |  |
| リモートサーバ上のパスワード             |  |
| <b>タイムゾーンとインストール先ドライブ</b>  |  |
| タイムゾーンの選択                  | (デフォルト—(GMT+09:00) 大阪、札幌、東京)   |
| インストール先ドライブ                | <input type="checkbox"/> 既定値を使用 <input type="checkbox"/> ドライブ名   |
| ドライブ名選択時                   | <input type="checkbox"/> C: <input type="checkbox"/> D: <input type="checkbox"/> E: <input type="checkbox"/> F: <input type="checkbox"/> G: <input type="checkbox"/> H: <input type="checkbox"/> I: <input type="checkbox"/> J: <input type="checkbox"/> K: <input type="checkbox"/> L: <input type="checkbox"/> M: <input type="checkbox"/> N:<br><input type="checkbox"/> O: <input type="checkbox"/> P: <input type="checkbox"/> Q: <input type="checkbox"/> R: <input type="checkbox"/> S: <input type="checkbox"/> T: <input type="checkbox"/> U: <input type="checkbox"/> V: <input type="checkbox"/> W: <input type="checkbox"/> X: <input type="checkbox"/> Y: <input type="checkbox"/> Z: |
| インストール先ディレクトリ              | <input type="checkbox"/> 既定値を使用する <input type="checkbox"/> インストール中に指定する<br><input type="checkbox"/> あらかじめ指定する  |
| インストール先                    | (デフォルト—¥ winnt)  |
| <b>ユーザ情報</b>               |  |
| 名前                         |  |
| 組織名                        |  |
| コンピュータ名                    |  |
| プロダクトキー                    | <input type="checkbox"/> — — — — —<br>(OSインストールタイプに添付されているCDを使用する場合は不要)  |
| <b>画面の設定</b>               |  |
| 画面の領域                      | <input type="checkbox"/> 640 * 480 <input type="checkbox"/> 800 * 600 <input type="checkbox"/> 1024 * 768 <input type="checkbox"/> 1156 * 864<br><input type="checkbox"/> 1280 * 1024 <input type="checkbox"/> 1600 * 1200   |
| リフレッシュレート                  | <input type="checkbox"/> 60 <input type="checkbox"/> 70 <input type="checkbox"/> 72 <input type="checkbox"/> 75 <input type="checkbox"/> 80 <input type="checkbox"/> 85 <input type="checkbox"/> 100   |
| 画面の色                       | <input type="checkbox"/> 16色 <input type="checkbox"/> 256色 <input type="checkbox"/> High Color(16ビット)<br><input type="checkbox"/> True Color(24ビット) <input type="checkbox"/> True Color(32ビット)   |

(続く)



| 設定項目                           |  | 選択項目  |   |
|--------------------------------|--|---|---|
| <b>ネットワークプロトコル</b>             |  |   |   |
| インストール方法                       | <input type="checkbox"/> 自動インストール<br><input type="checkbox"/> ドライバのみインストール |   |   |
| ネットワークプロトコルのプロパティ(自動インストール選択時) |  |   |   |
| アダプタ1<br>を使用しない                | 接続名  |   |   |
|                                | このアダプタにバインドするプロトコル   | <input type="checkbox"/> TCP/IP <input type="checkbox"/> NWIPX <input type="checkbox"/> NetBEUI <input type="checkbox"/> Apple Talk <input type="checkbox"/> DLC<br><input type="checkbox"/> NetMon <input type="checkbox"/> PPTP |   |
|                                | DHCPを使用する(TCP/IP選択時)   | <input type="checkbox"/> 使用する   |   |
|                                | D IPアドレス   |   |   |
|                                | H サブネットマスク   |   |   |
|                                | C デフォルトゲートウェイ  |   |   |
|                                | P IPアドレス(追加)   | (追加する時のみ)   |   |
|                                | サブネットマスク(追加)   | (追加する時のみ)   |   |
|                                | デフォルトゲートウェイ(追加)  | (追加する時のみ)   |   |
|                                | DNSドメイン名   | (指定する時のみ)   |   |
|                                | DNSサーバアドレス   | (指定する時のみ)   |   |
|                                | WINSを使用する  | <input type="checkbox"/> 使用する   |   |
|                                | WINSサーバアドレス  | DHCP(使用する選択時のみ)   |   |
|                                | NetBIOSオプション   | <input type="checkbox"/> NetBIOSの設定を、DHCPサーバから取得する<br><input type="checkbox"/> NetBIOS over TCP/IPを使用する<br><input type="checkbox"/> NetBIOS over TCP/IPを使用しない   |   |
|                                | NWIPX選択時のみ   |   |   |
|                                | 内部ネットワーク番号   | 0x  |   |
|                                | ネットワーク番号   | 0x  |   |
|                                | フレームの種類  |   |   |
|                                | アダプタ2<br>を使用しない  | 接続名   |   |
|                                |  | このアダプタにバインドするプロトコル  | <input type="checkbox"/> TCP/IP <input type="checkbox"/> NWIPX <input type="checkbox"/> NetBEUI <input type="checkbox"/> Apple Talk <input type="checkbox"/> DLC<br><input type="checkbox"/> NetMon <input type="checkbox"/> PPTP |
| DHCPを使用する(TCP/IP選択時)           |  | <input type="checkbox"/> 使用する   |   |
| D IPアドレス                       |  |   |   |
| H サブネットマスク                     |  |   |   |
| C デフォルトゲートウェイ                  |  |   |   |
| P IPアドレス(追加)                   |  | (追加する時のみ)   |   |
| サブネットマスク(追加)                   |  | (追加する時のみ)   |   |
| デフォルトゲートウェイ(追加)                |  | (追加する時のみ)   |   |
| DNSドメイン名                       |  | (指定する時のみ)   |   |
| DNSサーバアドレス                     |  | (指定する時のみ)   |   |
| WINSを使用する                      |  | <input type="checkbox"/> 使用する   |   |
| WINSサーバアドレス                    |  | DHCP(使用する選択時のみ)   |   |
| NetBIOSオプション                   |  | <input type="checkbox"/> NetBIOSの設定を、DHCPサーバから取得する<br><input type="checkbox"/> NetBIOS over TCP/IPを使用する<br><input type="checkbox"/> NetBIOS over TCP/IPを使用しない   |   |
| NWIPX選択時のみ                     |  |   |   |
| 内部ネットワーク番号                     |  | 0x  |   |
| ネットワーク番号                       |  | 0x  |   |
| フレームの種類                        |  |   |   |

複数のアダプタをインストールする場合は、コピーしてください。

(続く)

| 設定項目                                 | 選択項目   |
|--------------------------------------|--|
| <b>ソフトウェアコンポーネント</b>                 |  |
| インストール方法の選択                          | <input type="checkbox"/> 標準コンポーネントをインストールする<br><input type="checkbox"/> インストールするコンポーネントを選択する   |
| インストールするコンポーネントを選択する時のみ              |  |
| アプリケーションとユーティリティ                     |  |
| アクセサリ                                | <input type="checkbox"/> クリップボードビューア<br><input type="checkbox"/> デスクトップの壁紙<br><input type="checkbox"/> ドキュメントテンプレート<br><input type="checkbox"/> ペイント<br><input type="checkbox"/> マウスポインタ<br><input type="checkbox"/> ワードパッド<br><input type="checkbox"/> 電卓<br><input type="checkbox"/> 文字コード表  |
| ユーザ補助の設定ウィザード                        | <input type="checkbox"/> インストールする  |
| 通信                                   | <input type="checkbox"/> チャット<br><input type="checkbox"/> ハイパーターミナル  |
| アプリケーションサーバー                         |  |
| ASP.NET                              | <input type="checkbox"/> インストールする  |
| アプリケーションサーバコンソール                     | <input type="checkbox"/> インストールする  |
| インターネットインフォメーションサービス (IIS)           | <input type="checkbox"/> FrontPage 2002 Server Extensions<br><input type="checkbox"/> FTP (File Transfer Protocol) サービス<br><input type="checkbox"/> NNTP Service - NNTP Service<br><input type="checkbox"/> SMTP Service - SMTP Service<br><input type="checkbox"/> WWW (World Wide Web) サービス - Active Server Pages<br><input type="checkbox"/> WWW (World Wide Web) サービス - WebDAV 発行<br><input type="checkbox"/> WWW (World Wide Web) サービス - WWW (World Wide Web) サービス<br><input type="checkbox"/> WWW (World Wide Web) サービス - インターネット データコネクタ<br><input type="checkbox"/> WWW (World Wide Web) サービス - リモート管理 (HTML)<br><input type="checkbox"/> インターネット インフォメーション サービス マネージャ<br><input type="checkbox"/> 共通コンポーネント |
| ネットワークCOM+アクセスの有効化                   | <input type="checkbox"/> インストールする  |
| ネットワークDTCアクセスの有効化                    | <input type="checkbox"/> インストールする  |
| インデックスサービス                           | <input type="checkbox"/> インストールする  |
| ターミナルサーバ                             | <input type="checkbox"/> インストールする  |
| ターミナルサーバライセンス                        | <input type="checkbox"/> インストールする  |
| リモートインストールサービス                       | <input type="checkbox"/> インストールする  |
| 証明書サービス                              | <input type="checkbox"/> インストールする <input type="checkbox"/> 証明書サービスCA<br><input type="checkbox"/> 証明書サービスWEB登録のサポート   |
| 電子メールサービス                            | <input type="checkbox"/> インストールする <input type="checkbox"/> POP3 サービス <input type="checkbox"/> POP3サービスWEB管理  |
| <b>FTPサービスのプロパティ(FTPサービス選択時のみ)</b>   |  |
| FTPサイトのディレクトリ                        | (デフォルト—¥Inetpub¥Ftproot)   |
| <b>WWWサービスのプロパティ(WWWサービス選択時のみ)</b>   |  |
| WWWサーバのディレクトリ                        | (デフォルト—¥Inetsrv¥WWWroot)   |
| <b>ターミナルサーバのプロパティ(ターミナルサーバ選択時のみ)</b> |  |
| ターミナルサービス                            | <input type="checkbox"/> 無人セットアップ中のリモートデスクトップを許可する   |
| ターミナルサービスユーザに以下のアクセス許可を与える           | <input type="checkbox"/> Windows 2000のUsersと互換性のあるアクセス許可<br><input type="checkbox"/> Terminal Server 4.0のUsersと互換性のあるアクセス許可  |
| ライセンスモード                             | <input type="checkbox"/> 同時使用ユーザ数 <input type="checkbox"/> 接続セッション数  |
| ターミナルサービスの現在のモード                     | <input type="checkbox"/> アプリケーションサーバモード <input type="checkbox"/> リモート管理モード   |

(続く)

| 設定項目                       | 選択項目   |
|----------------------------|--|
| <b>サービス</b>                |  |
| その他のネットワークファイルと印刷サービス      | <input type="checkbox"/> Macintosh用ファイルサービス<br><input type="checkbox"/> Macintosh用印刷サービス<br><input type="checkbox"/> UNIX用印刷サービス   |
| ネットワークサービス                 | <input type="checkbox"/> Windowsインターネットネームサービス (WINS)<br><input type="checkbox"/> インターネット認証サービス<br><input type="checkbox"/> ドメインネームシステム (DNS)<br><input type="checkbox"/> 簡易TCP/IPサービス<br><input type="checkbox"/> 動的ホスト構成プロトコル (DHCP) |
| 管理とモニタツール                  | <input type="checkbox"/> ネットワーク モニタツール<br><input type="checkbox"/> 簡易ネットワーク管理プロトコル<br>(SNMP-ServerViewのインストールに必須)  |
| <b>SNMPの詳細 (SNMP選択時のみ)</b> |  |
| トラップ                       |  |
| コミュニティ名                    |  |
| トラップ送信先                    |  |
| セキュリティ                     |  |
| 認証トラップを送信する                | <input type="checkbox"/> 送信する  |
| 受け付けるコミュニティ名               |  |
| すべてのホストからSNMPパケットを受け付ける    | <input type="checkbox"/> 受け付ける   |
| ホスト名                       | (指定する場合のみ)   |
| エージェント                     |  |
| 連絡先                        |  |
| 場所                         |  |
| サービス                       | <input type="checkbox"/> 物理 <input type="checkbox"/> データリンクとサブネットワーク<br><input type="checkbox"/> End-to-End <input type="checkbox"/> アプリケーション <input type="checkbox"/> インターネット   |

(続く)

| 設定項目                                   | 選択項目   |
|--|--|
| <b>Active Directoryの詳細設定(DNS選択時のみ)</b> |  |
| Active Directoryをインストールする              | <input type="checkbox"/> インストールする  |
| Active Directoryの種別                    | <input type="checkbox"/> 新しいフォレストにドメインを作成する<br><input type="checkbox"/> 既存ドメインの追加ドメインコントローラにする<br><input type="checkbox"/> 既存ドメインツリーに新しい子ドメインを作成する<br><input type="checkbox"/> 既存フォレストに新しいドメインツリーを作成する |
| データベースのフォルダ                            |  |
| ログのフォルダ                                |  |
| SYSVOLフォルダの場所                          |  |
| Windows 2000以前のサーバOSと互換性               | <input type="checkbox"/> 許可する  |
| 新しいフォレストにドメインを作成する(選択時のみ)              |  |
| 新しいドメインの完全なDNS名                        |  |
| ドメインNetBIOS名                           |  |
| 既存ドメインの追加ドメインコントローラにする(選択時のみ)          |  |
| ユーザ名                                   |  |
| パスワード                                  |  |
| ドメイン                                   |  |
| 既存ドメインの完全なDNS名                         |  |
| 既存ドメインツリーに新しい子ドメインを作成する(選択時のみ)         |  |
| ユーザ名                                   |  |
| パスワード                                  |  |
| ドメイン                                   |  |
| 親ドメインの完全なDNS名                          |  |
| 新しい子ドメイン名                              |  |
| ドメインNetBIOS名                           |  |
| 既存フォレストに新しいドメインツリーを作成する(選択時のみ)         |  |
| ユーザ名                                   |  |
| パスワード                                  |  |
| ドメイン名                                  |  |
| 新しいドメインの完全なDNS名                        |  |
| ドメインNetBIOS名                           |  |

## B.4 OS インストールウィザード (Windows 2000)

| 設定項目                           | 選択項目   |
|--------------------------------|--|
| <b>Windows 2000のインストール</b>     |  |
| Administrator用のパスワード           |  |
| <b>コンピュータ識別情報</b>              |  |
| OS種別                           | <input type="checkbox"/> Windows 2000 Server<br><input type="checkbox"/> Windows 2000 Advanced Server  |
| ライセンスモード                       | <input type="checkbox"/> 接続デバイス数または接続ユーザ数<br><input type="checkbox"/> 同時使用ユーザ数   |
| 同時接続数                          | (同時使用ユーザ数選択時のみ)  |
| 参加先                            | <input type="checkbox"/> ワークグループ <input type="checkbox"/> ドメイン   |
| ワークグループまたはドメイン名                | (デフォルト—MYUSERGROUP)  |
| コンピュータを作成するユーザアカウント(ドメイン選択時のみ) |  |
| ユーザアカウント                       |  |
| パスワード                          |  |
| インストール方法                       | <input type="checkbox"/> ローカルCDからオペレーティングシステムをインストールする<br><input type="checkbox"/> リモートサーバからオペレーティングシステムをインストールする  |
| リモートサーバからインストールする場合            |  |
| リモートソースパス                      |  |
| リモートサーバ上のユーザ名                  |  |
| リモートサーバ上のパスワード                 |  |
| <b>タイムゾーンとインストール先ドライブ</b>      |  |
| タイムゾーンの選択                      | (デフォルト—(GMT+09:00) 大阪、札幌、東京)   |
| インストール先ドライブ                    | <input type="checkbox"/> 既定値を使用 <input type="checkbox"/> ドライブ名   |
| ドライブ名選択時                       | <input type="checkbox"/> C: <input type="checkbox"/> D: <input type="checkbox"/> E: <input type="checkbox"/> F: <input type="checkbox"/> G: <input type="checkbox"/> H: <input type="checkbox"/> I: <input type="checkbox"/> J: <input type="checkbox"/> K: <input type="checkbox"/> L: <input type="checkbox"/> M: <input type="checkbox"/> N:<br><input type="checkbox"/> O: <input type="checkbox"/> P: <input type="checkbox"/> Q: <input type="checkbox"/> R: <input type="checkbox"/> S: <input type="checkbox"/> T: <input type="checkbox"/> U: <input type="checkbox"/> V: <input type="checkbox"/> W: <input type="checkbox"/> X: <input type="checkbox"/> Y: <input type="checkbox"/> Z: |
| インストール先ディレクトリ                  | <input type="checkbox"/> 既定値を使用する <input type="checkbox"/> インストール中に指定する<br><input type="checkbox"/> あらかじめ指定する  |
| インストール先                        | (デフォルト—¥winnt)   |
| <b>ユーザ情報</b>                   |  |
| 名前                             |  |
| 組織名                            |  |
| コンピュータ名                        |  |
| プロダクトキー                        | <input type="checkbox"/> _ _ _ _ _   |
| <b>画面の設定</b>                   |  |
| 画面の領域                          | <input type="checkbox"/> 640 * 480 <input type="checkbox"/> 800 * 600 <input type="checkbox"/> 1024 * 768 <input type="checkbox"/> 1156 * 864<br><input type="checkbox"/> 1280 * 1024 <input type="checkbox"/> 1600 * 1200   |
| リフレッシュレート                      | <input type="checkbox"/> 60 <input type="checkbox"/> 70 <input type="checkbox"/> 72 <input type="checkbox"/> 75 <input type="checkbox"/> 80 <input type="checkbox"/> 85 <input type="checkbox"/> 100   |
| 画面の色                           | <input type="checkbox"/> 16色 <input type="checkbox"/> 256色 <input type="checkbox"/> High Color(16ビット)<br><input type="checkbox"/> True Color(24ビット) <input type="checkbox"/> True Color(32ビット)   |

(続く)

| 設定項目                           |  | 選択項目  |   |
|--------------------------------|--|---|---|
| <b>ネットワークプロトコル</b>             |  |   |   |
| インストール方法                       | <input type="checkbox"/> 自動インストール<br><input type="checkbox"/> ドライバのみインストール |   |   |
| ネットワークプロトコルのプロパティ(自動インストール選択時) |  |   |   |
| アダプタ1<br>を使用しない                | 接続名  |   |   |
|                                | このアダプタにバインドするプロトコル   | <input type="checkbox"/> TCP/IP <input type="checkbox"/> NWIPX <input type="checkbox"/> NetBEUI <input type="checkbox"/> Apple Talk <input type="checkbox"/> DLC<br><input type="checkbox"/> NetMon <input type="checkbox"/> PPTP |   |
|                                | DHCPを使用する(TCP/IP選択時)   | <input type="checkbox"/> 使用する   |   |
|                                | IPアドレス   |   |   |
|                                | サブネットマスク   |   |   |
|                                | デフォルトゲートウェイ  |   |   |
|                                | IPアドレス(追加)   | (追加する時のみ)   |   |
|                                | サブネットマスク(追加)   | (追加する時のみ)   |   |
|                                | デフォルトゲートウェイ(追加)  | (追加する時のみ)   |   |
|                                | DNSドメイン名   | (指定する時のみ)   |   |
|                                | DNSサーバアドレス   | (指定する時のみ)   |   |
|                                | WINSを使用する  | <input type="checkbox"/> 使用する   |   |
|                                | WINSサーバアドレス  | (WINSを使用する選択時のみ)  |   |
|                                | NetBIOSオプション   | <input type="checkbox"/> DHCPサーバからNetBIOSの設定を使う<br><input type="checkbox"/> NetBIOS over TCP/IPを有効にする<br><input type="checkbox"/> NetBIOS over TCP/IPを無効にする   |   |
|                                | NWIPX選択時のみ   |   |   |
|                                | 内部ネットワーク番号   | 0x  |   |
|                                | ネットワーク番号   | 0x  |   |
|                                | フレームの種類  | <input type="checkbox"/> Ethernet II <input type="checkbox"/> Ethernet 802.2 <input type="checkbox"/> Ethernet 802.3<br><input type="checkbox"/> Ethernet SNAP <input type="checkbox"/> 自動検出                                      |   |
|                                | アダプタ2<br>を使用しない  | 接続名   |   |
|                                |  | このアダプタにバインドするプロトコル  | <input type="checkbox"/> TCP/IP <input type="checkbox"/> NWIPX <input type="checkbox"/> NetBEUI <input type="checkbox"/> Apple Talk <input type="checkbox"/> DLC<br><input type="checkbox"/> NetMon <input type="checkbox"/> PPTP |
| DHCPを使用する(TCP/IP選択時)           |  | <input type="checkbox"/> 使用する   |   |
| IPアドレス                         |  |   |   |
| サブネットマスク                       |  |   |   |
| デフォルトゲートウェイ                    |  |   |   |
| IPアドレス(追加)                     |  | (追加する時のみ)   |   |
| サブネットマスク(追加)                   |  | (追加する時のみ)   |   |
| デフォルトゲートウェイ(追加)                |  | (追加する時のみ)   |   |
| DNSドメイン名                       |  | (指定する時のみ)   |   |
| DNSサーバアドレス                     |  | (指定する時のみ)   |   |
| WINSを使用する                      |  | <input type="checkbox"/> 使用する   |   |
| WINSサーバアドレス                    |  | (WINSを使用する選択時のみ)  |   |
| NetBIOSオプション                   |  | <input type="checkbox"/> DHCPサーバからNetBIOSの設定を使う<br><input type="checkbox"/> NetBIOS over TCP/IPを有効にする<br><input type="checkbox"/> NetBIOS over TCP/IPを無効にする   |   |
| NWIPX選択時のみ                     |  |   |   |
| 内部ネットワーク番号                     |  | 0x  |   |
| ネットワーク番号                       |  | 0x  |   |
| フレームの種類                        |  | <input type="checkbox"/> Ethernet II <input type="checkbox"/> Ethernet 802.2 <input type="checkbox"/> Ethernet 802.3<br><input type="checkbox"/> Ethernet SNAP <input type="checkbox"/> 自動検出                                      |   |

複数のアダプタをインストールする場合は、コピーしてください。

(続く)

| 設定項目                    | 選択項目   |
|-------------------------|--|
| <b>ソフトウェアコンポーネント</b>    |  |
| インストール方法の選択             | <input type="checkbox"/> 標準コンポーネントをインストールする<br><input type="checkbox"/> インストールするコンポーネントを選択する   |
| インストールするコンポーネントを選択する時のみ |  |
| サービス                    | <input type="checkbox"/> (IISの) 共通コンポーネント<br><input type="checkbox"/> (IISの) オンラインヘルプ<br><input type="checkbox"/> FTP (File Transfer Protocol) サーバ<br><input type="checkbox"/> インターネット サービス マネージャ (HTML)<br><input type="checkbox"/> インターネット インフォメーション サービス スナップ イン<br><input type="checkbox"/> NNTP Service<br><input type="checkbox"/> SMTP Service<br><input type="checkbox"/> WWW (World Wide Web) サーバー<br><input type="checkbox"/> リモート インストール サービス<br><input type="checkbox"/> リモート記憶域<br><input type="checkbox"/> ターミナル サービス<br><input type="checkbox"/> ターミナル サービス ライセンス<br><input type="checkbox"/> ターミナル サービス クライアントクリエータファイル<br><input type="checkbox"/> インデックス サービス<br><input type="checkbox"/> COM インターネット サービス プロキシ<br><input type="checkbox"/> FrontPage 2000 Server Extensions<br><input type="checkbox"/> 証明書サービス<br><input type="checkbox"/> 証明書サービスWEB登録のサポート<br><input type="checkbox"/> 証明書サービスCA |
| FTPサイトのディレクトリ           | (デフォルト—¥Inetpub¥Ftproot)   |
| WWWサーバのディレクトリ           | (デフォルト—¥Inetsrv¥WWWroot)   |
| 通信                      | <input type="checkbox"/> ハイパーターミナル <input type="checkbox"/> ダイアラ<br><input type="checkbox"/> チャット <input type="checkbox"/> メッセージキューサービス<br><input type="checkbox"/> そのほかのネットワークファイルと印刷サービス   |
| マルメディア                  | <input type="checkbox"/> CDプレーヤー <input type="checkbox"/> メディアプレーヤー<br><input type="checkbox"/> ユートピアサウンド設定 <input type="checkbox"/> サウンドレコーダー<br><input type="checkbox"/> ポリウムコントロール <input type="checkbox"/> サンプルサウンド  |
| アクセサリ                   | <input type="checkbox"/> ユーザ補助の設定ウィザード <input type="checkbox"/> 文字コード表<br><input type="checkbox"/> 電卓 <input type="checkbox"/> ペイント<br><input type="checkbox"/> ワードパッド <input type="checkbox"/> ドキュメントテンプレート<br><input type="checkbox"/> スクリプトデバッグ <input type="checkbox"/> オブジェクトパッケージャ<br><input type="checkbox"/> デスクトップの壁紙 <input type="checkbox"/> マウスポインタ  |
| ゲーム                     | <input type="checkbox"/> フリーセル <input type="checkbox"/> マインスイーパー <input type="checkbox"/> ピンボール <input type="checkbox"/> ソリティア   |
| <b>サービス</b>             |  |
| サービス                    | <input type="checkbox"/> 簡易ネットワーク管理プロトコル (SNMP)<br><input type="checkbox"/> ドメインネームシステム (DNS)<br><input type="checkbox"/> 動的ホスト構成プロトコル (DHCP)<br><input type="checkbox"/> Windows インターネットネーム サービス (WINS)<br><input type="checkbox"/> 簡易TCP/IPサービス<br><input type="checkbox"/> ネットワーク モニタ ツール<br><input type="checkbox"/> インターネット認証サービス<br><input type="checkbox"/> Site Server ILS サービス<br><input type="checkbox"/> UNIX用印刷サービス<br><input type="checkbox"/> Macintosh用印刷サービス<br><input type="checkbox"/> 接続マネージャコンポーネント<br><input type="checkbox"/> Macintosh用ファイルサービス   |

(続く)

| 設定項目                                   | 選択項目  |
|--|---|
| <b>SNMPの詳細(SNMP選択時のみ)</b>              |   |
| トラップ                                   |   |
| コミュニティ名                                |   |
| トラップ送信先                                |   |
| セキュリティ                                 |   |
| 認証トラップを送信する                            | <input type="checkbox"/> 送信する   |
| 受け付けるコミュニティ名                           |   |
| すべてのホストからSNMPパケットを受け付ける                | <input type="checkbox"/> 受け付ける  |
| ホスト名                                   | (指定する場合のみ)  |
| エージェント                                 |   |
| 連絡先                                    |   |
| 場所                                     |   |
| サービス                                   | <input type="checkbox"/> 物理 <input type="checkbox"/> データリンクとサブネットワーク<br><input type="checkbox"/> End-to-End <input type="checkbox"/> アプリケーション <input type="checkbox"/> インターネット                              |
| <b>Active Directoryの詳細設定(DNS選択時のみ)</b> |   |
| Active Directoryをインストールする              | <input type="checkbox"/> インストールする   |
| Active Directoryの種別                    | <input type="checkbox"/> ドメインツリーの新しいフォレストを作成する<br><input type="checkbox"/> 既存ドメインの追加ドメインコントローラを追加する<br><input type="checkbox"/> 既存ドメインツリーに新しい子ドメインを追加する<br><input type="checkbox"/> 既存フォレストに新しいドメインツリーを配置する |
| データベースの場所                              |   |
| ログの場所                                  |   |
| SYSVOLフォルダの場所                          |   |
| Windows 2000以前のサーバと互換性があるアクセス許可        | <input type="checkbox"/> 許可する   |
| ドメインツリーの新しいフォレストを作成する(選択時のみ)           |   |
| 新しいツリーの完全なDNS名                         |   |
| ドメインNetBIOS名                           |   |
| 既存ドメインツリーの追加ドメインコントローラを追加する(選択時のみ)     |   |
| ユーザ名                                   |   |
| パスワード                                  |   |
| ドメイン                                   |   |
| ドメインの完全なDNS名                           |   |
| 既存ドメインツリーに新しい子ドメインを追加する(選択時のみ)         |   |
| ユーザ名                                   |   |
| パスワード                                  |   |
| ドメイン                                   |   |
| 親ドメイン名                                 |   |
| 子ドメイン名                                 |   |
| ドメインNetBIOS名                           |   |
| 既存フォレストに新しいドメインツリーを配置する(選択時のみ)         |   |
| ユーザ名                                   |   |
| パスワード                                  |   |
| ドメイン名                                  |   |
| 新しいツリーの完全なDNS名                         |   |
| ドメインNetBIOS名                           |   |



## B.5 アプリケーションウィザード

| 設定項目                 | 選択項目  |
|----------------------|---|
| アプリケーション             | <input type="checkbox"/> Windows 2000 サービスパック<br><input type="checkbox"/> Server View<br><input type="checkbox"/> UpdateAdvisor/FM Advisor<br><input type="checkbox"/> DSNAP<br><input type="checkbox"/> PROBEPRO<br><input type="checkbox"/> 富士通ドライバ自動適用ツール<br><input type="checkbox"/> Tape Maintenance Advisor<br><input type="checkbox"/> Windows Server 2003 サービスパック |
| 追加ソフトウェアのインストールコマンド  | (追加ソフトウェア選択時のみ)   |
| インストール方法             | <input type="checkbox"/> ローカルアプリケーションをインストールする<br><input type="checkbox"/> リモートサーバからアプリケーションをインストールする   |
| リモートサーバからインストールを行う場合 | <input type="checkbox"/> する <input type="checkbox"/> しない  |
| リモートリソースパス           |   |
| リモートサーバ上のユーザ名        |   |
| リモートサーバ上のパスワード       |   |

# C 障害連絡シート

|           |  |      |     |
|-----------|--|------|-----|
| モデル名・型名   | <input type="checkbox"/> PRIMERGY RX100 S3( PG ) |      |     |
| OS        |  |      |     |
| 設置環境      |  |      |     |
| LAN・WAN環境 |  |      |     |
| 発生日時      |  |      |     |
| 現象        | 何をしているときに何が起きたか。<br>画面にどのようなメッセージが表示されたか。        |      |     |
|           |  | 添付資料 | 有・無 |

オプション構成および設定内容は、本書のコンフィグレーションシートを使用してください。

---

PRIMERGY RX100 S3

環境設定シート  
B7FH-3931-01 Z0-00

発行日 2005 年 10 月  
発行責任 富士通株式会社

---

- 本書の内容は、改善のため事前連絡なしに変更することがあります。
- 本書に記載されたデータの使用に起因する、第三者の特許権およびその他の権利の侵害については、当社はその責を負いません。
- 無断転載を禁じます。