

セルシウス

FUJITSU Workstation CELSIUS

法人向けPCワークステーション システム構成図



目次

本体・カスタムメイド型名・価格一覧

■PCワークステーション本体と、選択可能なカスタムメイドの型名、価格がご確認いただけます。

※OSや機種毎の留意事項がありますので、ハードウェア一覧 (P.36～P.50) にて必ず詳細をご確認ください。

CELSIUS (デスクトップ型)

ラックマウント型	
・ CELSIUS C620	4
タワー型/ラックマウント型	
・ CELSIUS R930	7
タワー型	
・ CELSIUS M730	10
・ CELSIUS W530	12
コンパクト型	
・ CELSIUS J530	14

CELSIUS (ノートブック型)

15.6型ワイド・モバイルワークステーション	
・ CELSIUS H730	16

SupportDesk 18

■標準保証 (1年間引取+パーツ保証) をカスタムメイドで3～5年間のパーツ保証や訪問修理に拡張できるサポートメニューです。

カスタムメイドプラスサービス 19

■PCワークステーションの大量展開に向けた、生産工場による有償カスタマイズ・サービスです。

導入一時費用..... 20

■PCワークステーションの導入時にかかる費用がご確認いただけます。

システム構成図..... 21

■PCワークステーション本体と周辺機器の接続可否がご確認いただけます。

※OSや機種毎の留意事項がありますので、ハードウェア一覧 (P.36～P.50) にて必ず詳細をご確認ください。

ハードウェア一覧 36

■PCワークステーション本体と周辺機器の詳細や留意事項がご確認いただけます。

マニュアル一覧..... 51

■オプションのマニュアル (印刷物) がご確認いただけます。

サプライ一覧..... 52

■サプライ品がご確認いただけます。

■各モデルのリカバリデータディスクとリカバリイメージについて（法人）

本システム構成図記載のCELSIUSは、一部プリインストールOSのリカバリデータディスクを本体に標準添付しておりません。

リカバリデータディスクが必要な場合は、本体購入時にカスタムメイドでリカバリデータディスクを購入いただくか、再セットアップ用のリカバリイメージをDVD-R媒体に書き出し、バックアップ媒体をご準備いただくことを推奨します。詳細は、下記の表をご覧ください。

品名	モデル名	プリインストールOS *4	リカバリデータディスク領域 (リカバリデータディスク+ドライバースディスク*2)	添付ディスク	カスタムメイド選択可能 リカバリデータディスク*3
W530 (2014年5月 発表モデル) J530 (2014年5月 発表モデル) H730	Windows 8.1 Pro (64bit)	Windows 8.1 Pro (64bit)	Windows 8.1 Pro (64bit) リカバリデータディスク *1 + ドライバースディスク	なし	Windows 8.1 Pro (64bit) のリカバリ データディスク
	Windows 7 Professional (64bit) SP1 (Windows 8.1 Proダウングレード)	Windows 7 Professional (64bit) SP1	Windows 7 Professional (64bit) SP1の リカバリデータディスク *1 + ドライバースディスク	Windows 8.1 Pro (64bit) リカバリデータディスク	Windows 7 Professional (64bit/32bit) SP1のリカバリデータディスク
	Windows 7 Professional (32bit) SP1 (Windows 8.1 Proダウングレード)	Windows 7 Professional (32bit) SP1	Windows 7 Professional (32bit) SP1の リカバリデータディスク *1 + ドライバースディスク	Windows 8.1 Pro (64bit) リカバリデータディスク	Windows 7 Professional (64bit/32bit) SP1のリカバリデータディスク
	Windows 7 Professional (32bit) SP1	Windows 7 Professional (32bit) SP1	Windows 7 Professional (32bit) SP1の リカバリデータディスク *1 + ドライバースディスク	なし	Windows 7 Professional (64bit/32bit) SP1のリカバリデータディスク
R930 C620	Windows 8 Pro (64bit)	Windows 8 Pro (64bit)	Windows 8 Pro (64bit) リカバリデータディスク+ ドライバースディスク	なし	Windows 8 Pro (64bit) のリカバリ データディスク
	Windows 7 Professional (64bit) SP1	Windows 7 Professional (64bit) SP1	Windows 7 Professional (64bit) SP1の リカバリデータディスク + ドライバースディスク	なし	Windows 7 Professional (64bit) SP1のリカバリデータディスク
M730	Windows 8 Pro (64bit)	Windows 8 Pro (64bit)	Windows 8 Pro (64bit) リカバリデータディスク+ ドライバースディスク	なし	Windows 8 Pro (64bit) のリカバリ データディスク
	Windows 7 Professional (64bit) SP1	Windows 7 Professional (64bit) SP1	Windows 7 Professional (64bit) SP1の リカバリデータディスク + ドライバースディスク	なし	Windows 7 Professional (64bit/32bit) SP1のリカバリデータディスク
	Windows 7 Professional (32bit) SP1	Windows 7 Professional (32bit) SP1	Windows 7 Professional (32bit) SP1の リカバリデータディスク + ドライバースディスク	なし	Windows 7 Professional (64bit/32bit) SP1のリカバリデータディスク

*1：リカバリデータディスクを書き出せる回数は1回のみです。なお、カスタムメイドでディスクを選択した場合は、リカバリデータディスクを書き出すことはできません。

*2：ドライバースディスクにはサポートOSのドライバが格納されています。

*3：カスタムメイドで添付可能なリカバリデータディスクにつきましては、各製品の「本体・カスタムメイド型名・価格一覧」をご覧ください。

*4：本OSは工場出荷時にプリインストールされているOSです。

本システム構成図に記載の情報は 2014 年 5 月現在のものであり、予告無く変更される可能性があります。
あらかじめご了承ください。またご購入の際には必ず最新の情報をお確かめください。

PCワークステーション ラックマウント型

A1 CELSIUS C620
(ラックマウントモデル)



各変更／追加メニュー①～⑫の型名／価格等の詳細につきましては「■変更／追加オプション型名・価格一覧」をご確認ください。

【 部分の構成パターンに対して、カスタムメイドで仕様の変更・追加が可能です。】

型名		希望小売価格 (円、税別)	提供時期	OS	CPU	メモリ	HDD	光学 ドライブ	グラフィックス	キーボード	マウス	リカバリ ディスク		
標準 稼働モデル	CELC01002	303,500	済	Windows 8 Pro (64bit)	インテル® vPro™ テクノロジ 搭載 インテル® Xeon® プロセッサ E3-1225v2 (3.20GHz)	4GB (4GB×1)	500GB (SATA, 7200rpm)	薄型 スーパーマルチ	Intel® HD Graphics P4000 (CPUに内蔵) (注)	—	—	—		
	CELC01001	303,500	済	Windows 7 Professional (64bit) SP1										
24時間 稼働モデル	CELC01004	403,500	済	Windows 8 Pro (64bit)									250GB (SATA, 7200rpm)	
	CELC01003	403,500	済	Windows 7 Professional (64bit) SP1										

(注) カスタムメイドでインテル® Xeon® プロセッサ E3-1280v2選択時を除く。

① インテル® vPro™ テクノロジ 搭載インテル® Xeon® プロセッサ E3-1245v2 (3.40GHz) +12,600円	④ 8GB (4GB×2) +50,400円	⑦ 1TB (1TB×1) (SATA, 7200rpm) *2 +37,800円
② インテル® vPro™ テクノロジ 搭載インテル® Xeon® プロセッサ E3-1275v2 (3.50GHz) +52,500円	⑤ 16GB (4GB×4) +151,200円	⑥ 1TB (500GB + 500GB) (SATA, 7200rpm) *2 +37,800円
③ インテル® vPro™ テクノロジ 搭載インテル® Xeon® プロセッサ E3-1280v2 (3.60GHz) *1 +92,400円	⑧ 32GB (8GB×4) +352,800円	⑨ 1.5TB (500GB + 1TB) (SATA, 7200rpm) *2 +75,600円

*1 : 「インテル® vPro™ テクノロジ搭載インテル® Xeon® プロセッサ E3-1280v2」をお選びになるときは、Quadro® K600またはQuadro® K2000または、Quadro® K4000と同時搭載必須です。

⑩ 2TB (1TB + 1TB) (SATA, 7200rpm) *2 +113,400円
⑪ 500GB (250GB + 250GB) (SATA, 7200rpm) *3 +142,800円
⑫ 750GB (250GB×3) (SATA, 7200rpm) *3 +285,600円
⑬ 1TB (250GB×4) (SATA, 7200rpm) *3 +428,400円
⑭ フラッシュ メモリディスク 128GB *2 +38,000円
⑮ フラッシュ メモリディスク 256GB *2 *4 +98,000円
⑯ フラッシュ メモリディスク 128GB×2 *2 +98,000円
⑰ フラッシュ メモリディスク 256GB×2 *2 *4 +196,000円

*2 : 標準稼働モデルのみ選択可能。
*3 : 24時間稼働モデルのみ選択可能。
*4 : 受注生産品です。

⑱ NVIDIA® Quadro® K600 +31,500円
⑲ NVIDIA® Quadro® K2000 +94,500円
⑳ NVIDIA® Quadro® K4000 +168,000円

㉑ リカバリデータディスク+ ドライバースディスク追加 (Windows 8 Pro 64bit) *5 +3,000円
㉒ リカバリデータディスク+ ドライバースディスク追加 (Windows 7 Professional 64bit) *5 +3,000円

*5 : リカバリデータディスクとドライバースディスクの媒体はDVD-ROMとなります。

カスタムメイドメニューを超えて、お客様のご要望に応じた、きめ細かなオーダーメイドPCをご提供致しますので、当社営業もしくは販売パートナーまでお問い合わせください。機種によって対応可能な構成が異なります。
オーダーメイド例)
・24時間モデルへ、複数のHDDを搭載可能です。
・取扱説明書等のマニュアルは、指定数量のみ納品可能です。

▶▶▶ 本体・カスタムメイド型名・価格一覧

■ 変更／追加オプション 型名・価格一覧

項目	品名	型名	提供時期	希望小売価格 (円、税別)	対象モデル		プリインストールOS		備考
					標準 稼働	24時間 稼働	Windows 8 Pro (64bit)	Windows 7 Professional (64bit) SP1	
CPU	① CPU変更 Xeon® E3-1225v2→ Xeon® E3-1245v2	CLCPRC001	本体に同期	12,600	●	●	●	●	標準搭載CPUのインテル® vPro™ テクノロジー搭載 インテル® Xeon® E3-1225v2 (3.20GHz) からインテル® vPro™ テクノロジー搭載 インテル® Xeon® E3-1245v2 (3.40GHz) に変更します。
	② CPU変更 Xeon® E3-1225v2→ Xeon® E3-1275v2	CLCPRC002	本体に同期	52,500	●	●	●	●	標準搭載CPUのインテル® vPro™ テクノロジー搭載 インテル® Xeon® E3-1225v2 (3.20GHz) からインテル® vPro™ テクノロジー搭載 インテル® Xeon® E3-1275v2 (3.50GHz) に変更します。
	③ CPU変更 Xeon® E3-1225v2→ Xeon® E3-1280v2	CLCPRC003	本体に同期	92,400	●	●	●	●	標準搭載CPUのインテル® vPro™ テクノロジー搭載 インテル® Xeon® E3-1225v2 (3.20GHz) からインテル® vPro™ テクノロジー搭載 インテル® Xeon® E3-1280v2 (3.60GHz) に変更します。 注) カスタムメイドのグラフィックスカードと同時搭載必須。
メモリ	④ メモリ変更 4GB→8GB (4GB×2/DDR3 SDRAM/PC3-12800/ECC)	CLCMEM001	本体に同期	50,400	●	●	●	●	標準搭載メモリの4GB (4GB×1) から8GB (4GB×2) に変更します。 PC3-12800 DDR3 SDRAM DIMM, ECC
	⑤ メモリ変更 4GB→16GB (4GB×4/DDR3 SDRAM/PC3-12800/ECC)	CLCMEM002	本体に同期	151,200	●	●	●	●	標準搭載メモリの4GB (4GB×1) から16GB (4GB×4) に変更します。 PC3-12800 DDR3 SDRAM DIMM, ECC
	⑥ メモリ変更 4GB→32GB (8GB×4/DDR3 SDRAM/PC3-12800/ECC)	CLCMEM003	本体に同期	352,800	●	●	●	●	標準搭載メモリの4GB (4GB×1) から32GB (8GB×4) に変更します。 PC3-12800 DDR3 SDRAM DIMM, ECC
HDD	⑦ HDD変更 500GB→1TB (SATA/7200rpm)	CLCHDD001	本体に同期	37,800	●	—	●	●	標準搭載ハードディスクの500GB (SATA) から1TB (1TB×1) (SATA) に変更します。
	⑧ HDD変更 500GB→500GB + 500GB (SATA/7200rpm)	CLCHDD00J	本体に同期	37,800	●	—	●	●	標準搭載ハードディスクの500GB (SATA) から1TB (500GB + 500GB) (SATA) に変更します。
	⑨ HDD変更 500GB→500GB + 1TB (SATA/7200rpm)	CLCHDD002	本体に同期	75,600	●	—	●	●	標準搭載ハードディスクの500GB (SATA) から1.5TB (500GB + 1TB) (SATA) に変更します。
	⑩ HDD変更 500GB→1TB + 1TB (SATA/7200rpm)	CLCHDD00K	本体に同期	113,400	●	—	●	●	標準搭載ハードディスクの500GB (SATA) から2TB (1TB + 1TB) (SATA) に変更します。
	⑪ HDD変更 250GB→250GB + 250GB (SATA/7200rpm)	CLCHDD007	本体に同期	142,800	—	●	●	●	標準搭載ハードディスクの250GB (SATA) から500GB (250GB + 250GB) (SATA) に変更します。
	⑫ HDD変更 250GB→250GB (SATA/7200rpm) ×3	CLCHDD008	本体に同期	285,600	—	●	●	●	標準搭載ハードディスクの250GB (SATA) から750GB (250GB×3) (SATA) に変更します。
	⑬ HDD変更 250GB→250GB (SATA/7200rpm) ×4	CLCHDD009	本体に同期	428,400	—	●	●	●	標準搭載ハードディスクの250GB (SATA) から1TB (250GB×4) (SATA) に変更します。
	⑭ HDD変更 500GB→ フラッシュメモリディスク128GB	CLCHDD003	2014.6/上	38,000	●	—	●	●	標準搭載ハードディスクの500GB (SATA/7200rpm) から128GBフラッシュメモリディスクに変更します。
	⑮ HDD変更 500GB→ フラッシュメモリディスク256GB	CLCHDD005	2014.6/上	98,000	●	—	●	●	標準搭載ハードディスクの500GB (SATA/7200rpm) から256GBフラッシュメモリディスクに変更します。 ※受注生産品です。
	⑯ HDD変更 500GB→ フラッシュメモリディスク128GB×2	CLCHDD004	2014.6/上	98,000	●	—	●	●	標準搭載ハードディスクの500GB (SATA/7200rpm) から128GBフラッシュメモリディスク×2に変更します。
	⑰ HDD変更 500GB→ フラッシュメモリディスク256GB×2	CLCHDD006	2014.6/上	196,000	●	—	●	●	標準搭載ハードディスクの500GB (SATA/7200rpm) から256GBフラッシュメモリディスク×2に変更します。 ※受注生産品です。
グラフィックス	⑱ グラフィックスカード NVIDIA® Quadro® K600追加	CLCGRA001	本体に同期	31,500	●	●	●	●	NVIDIA® Quadro® K600をPCI Express x16スロットに追加します。 アナログディスプレイ接続時には、DVI-VGA変換アダプタ (CLE-ADP11A) が必要 (1個は標準添付)。デジタルディスプレイのDVI-DインタフェースをDisplayPortに接続する場合はDP-DVI変換ケーブル (CLE-ADP21) が必要。
	⑲ グラフィックスカード NVIDIA® Quadro® K2000追加	CLCGRA002	本体に同期	94,500	●	●	●	●	NVIDIA® Quadro® K2000をPCI Express x16スロットに追加します。 アナログディスプレイ接続時には、DVI-VGA変換アダプタ (CLE-ADP11A) が必要 (1個は標準添付)。デジタルディスプレイのDVI-DインタフェースをDisplayPortに接続する場合はDP-DVI変換ケーブル (CLE-ADP21) が必要。
	㉔ グラフィックスカード NVIDIA® Quadro® K4000追加	CLCGRA003	本体に同期	168,000	●	●	●	●	NVIDIA® Quadro® K4000をPCI Express x16スロットに追加します。 アナログディスプレイ接続時には、DVI-VGA変換アダプタ (CLE-ADP11A) が必要 (1個は標準添付)。デジタルディスプレイのDVI-DインタフェースをDisplayPortに接続する場合はDP-DVI変換ケーブル (CLE-ADP21) が必要。
リカバリディスク	㉑ リカバリデータディスク+ドライバーズ ディスク追加 (Windows 8 Pro 64bit)	CLCRDD002	本体に同期	3,000	●	●	●	—	Windows 8 Pro (64bit) 用のリカバリディスク+ドライバーズディスクを添付します。リカバリディスクの媒体は、DVD-ROMとなります。
	㉒ リカバリデータディスク+ドライバーズ ディスク追加 (Windows 7 Professional 64bit)	CLCRDD001	本体に同期	3,000	●	●	—	●	Windows 7 Professional (64bit) 用のリカバリディスク+ドライバーズディスクを添付します。リカバリディスクの媒体は、DVD-ROMとなります。

注) 選択できるカスタムメイドオプションは、各項目につき1点のみです。複数の選択はできません。
注) カスタムメイドオプションの単独出荷はできません。
注) カスタムメイドで変更/追加したメモリモジュールは選択された本体のみに搭載できます。他の本体に搭載することはできません。

本体・カスタムメイド型名・価格一覧

■ CELSIUS C620（ラックマウントモデル）19インチラックの搭載シミュレーション – サンプル構成例 –

※19インチラック関連製品の手配型名や詳細情報につきましてはこちらでご確認ください。 <http://jp.fujitsu.com/platform/server/primergy/peripheral/rack/>

C620 + ラックマウントキット	↑ 約44.45mm 約1U	※1U = 44.45mm
-------------------	-------------------	---------------

① CELSIUS C620を10台集約する場合

25U	
20U	
16U	PG-R4DP1
15U	PG-SBA116
	CELSIUS C620
10U	CELSIUS C620
	CELSIUS C620
	CELSIUS C620
	CELSIUS C620
5U	CELSIUS C620
	CELSIUS C620
	CELSIUS C620
1U	CELSIUS C620

② CELSIUS C620を20台集約する場合

25U	
24U	PG-SBA108
	PG-SBA116
	PG-R4DP1
20U	CELSIUS C620
	CELSIUS C620
	CELSIUS C620
	CELSIUS C620
	CELSIUS C620
15U	CELSIUS C620
	CELSIUS C620
	CELSIUS C620
	CELSIUS C620
10U	CELSIUS C620
	CELSIUS C620
	CELSIUS C620
	CELSIUS C620
5U	CELSIUS C620
	CELSIUS C620
	CELSIUS C620
1U	CELSIUS C620

■必要機材		
CELSIUS C620		
19R-261A2	19インチスリムラック モデル2616 (16U)	1台
PG-R4DP1	17インチ ラック・コンソール (RC25)	1台
PG-SBA116	アナログKVMスイッチ (16ポート) ※DVI-VGA変換アダプタが必須です。(1個標準添付されています。)	1台
PG-CBLUD3	KVMケーブル (USB)	10本
19R-26BP1	ブラックパネル (1U)	4枚

■必要機材		
CELSIUS C620		
19R-262A2	19インチスリムラック モデル2624 (24U)	1台
PG-R4DP1	17インチ ラック・コンソール (RC25)	1台
PG-SBA116	アナログKVMスイッチ (16ポート)	1台
PG-SBA108	アナログKVMスイッチ (8ポート)	1台
PG-CBLUD3	KVMケーブル (USB)	20本
PG-CBLPA1	KVMアダプターケーブル (PS/2) ※KVMのカスケード接続に使用	1本
ツイストペアケーブル (別売) ※KVMのカスケード接続に使用		1本
19R-26BP1	ブラックパネル (1U)	1枚

※通信を行うために、別途LANケーブルが必要です。
※リモート接続用と別に、管理者用ネットワークを構築する場合、CELSIUS C620 1台あたり2本のLANケーブルが必要となります。
※使用環境に応じて、Layer2/3スイッチングHUBが必要になる場合があります。

<留意事項>

- ラックへの搭載は、「ラックシステム構築ガイド」内の「ラック搭載条件」をお読みください。
<http://jp.fujitsu.com/platform/server/primergy/peripheral/rack/>
- 使用する 19 インチラックに対して「CELSIUS C620」の搭載ユニット数 (U 数) は「1U」となります。
- キーボードやディスプレイは操作性や視認性を考慮して搭載してください。(保守作業時、キーボードやディスプレイは必須となりますので、お客様での準備が必要です。)
- 19 インチラック 42U、37U の上位部分に装置を搭載したり、ユニット増設 / 交換等の保守作業を安全に行うためには、ラックマウント用脚立を用意してください。
(推奨: ラックマウント用脚立 (GP5-R1LD1) 480 (W) × 580 (D) × 500 (H))
- 弊社 19 インチラックは EIA 規格 (米国電子機械工業会) に準拠しています。他社製ラックに本装置を搭載する場合はご注意願います。
「ラックシステム構築ガイド」内にある「他社製ラックに PRIMERGY 製品を搭載した事例」(http://jp.fujitsu.com/platform/server/primergy/rack_mount/other01.html) や、
「他社製ラックに PRIMERGY 製品を搭載する場合の条件」(http://jp.fujitsu.com/platform/server/primergy/peripheral/rack/rack_01.html) をお読みください。

PCワークステーション タワー/ラックマウント型

A2 CELSIUS R930

(タワーモデル/ラックマウントモデル)



各変更／追加メニュー①～⑳の型名／価格等の詳細につきましては「**■変更／追加オプション型名・価格一覧**」をご確認ください。

【  部分の構成パターンに対して、カスタムメイドで仕様の変更・追加が可能です。】

型名		希望小売価格 (円、税別)	提供時期	OS	CPU		メモリ	HDD	光学 ドライブ	グラフィックス	GPUカード	キーボード	マウス	リカバリ ディスク
タワー型	CELR01002 (Dual CPU)	630,000	済	Windows 8 Pro (64bit)	インテル® Xeon® プロセッサー E5-2603v2 (1.80GHz)	2	32GB (4GB×8 : ECC)	500GB (SATA、 7200rpm)	—	NVIDIA® Quadro® K600	—	PS/2 キーボード	PS/2 マウス	—
	CELR01006 (Dual CPU)	704,000	済					300GB (SAS、 15000rpm)						
	CELR01001 (Dual CPU)	630,000	済	Windows 7 Professional (64bit) SP1		2		500GB (SATA、 7200rpm)						
	CELR01005 (Dual CPU)	704,000	済					300GB (SAS、 15000rpm)						
ラックマウント型	CELR01004 (Dual CPU)	656,000	済	Windows 8 Pro (64bit)		2		500GB (SATA、 7200rpm)						
	CELR01008 (Dual CPU)	730,000	済					300GB (SAS、 15000rpm)						
	CELR01003 (Dual CPU)	656,000	済	Windows 7 Professional (64bit) SP1		2		500GB (SATA、 7200rpm)						
	CELR01007 (Dual CPU)	730,000	済					300GB (SAS、 15000rpm)						

標準では内蔵光学ドライブは搭載されません。
ドライバースディスク等をご利用される場合には、外付けのスーパーマルチ (FMV-NSM54) をご利用ください。

① インテル® Xeon® プロセッサー E5-2637v2 (3.50GHz) +470,000円	③ 64GB (8GB×8) *1 +432,000円	⑦ 1TB (SATA, 7200rpm) *2 +37,800円	⑫ 厚型 スーパーマルチ +11,500円	⑬ NVIDIA® Quadro® K2000 +63,000円	⑭ NVIDIA® Tesla® K20 +630,000円	⑰ USBキーボード *6 +1,000円	⑱ PS/2マウス (光学式) +1,000円	㉔ リカバリディスク +ドライバースディスク 追加 (Windows 8 Pro 64bit) +3,000円
② インテル® Xeon® プロセッサー E5-2650v2 (2.60GHz) +570,000円	④ 128GB (16GB×8) *1 +1,296,000円	⑧ 500GB (SATA, 7200rpm) ×2 RAID1 *2 +86,100円		⑬ NVIDIA® Quadro® K4000 +136,000円		⑱ PS/2抗菌縦置き キーボード*7 +9,400円	㉔ USBマウス (光学式) +1,000円	㉔ リカバリディスク +ドライバースディスク 追加 (Windows 7 Professional 64bit) +3,000円
	⑤ 192GB (16GB×8+ 8GB×8) *1*2 +2,160,000円	⑨ 1TB (SATA, 7200rpm) ×2 RAID1 *2 +161,700円		⑮ NVIDIA® Quadro® K5000 +336,000円			㉔ USBマウス (レーザー式) +3,100円	
	⑥ 256GB (16GB×16) *1*2*3 +3,024,000円	⑩ 300GB (SAS, 15000rpm) ×2 RAID0 *4 +140,700円					㉔ PS/2抗菌マウス (光学式) *7 +2,100円	
		⑪ フラッシュ メモリスディスク 256GB *5 +94,400円						

- *1 : ECC/Reg
- *2 : SATA HDD搭載モデルのみ選択可能。
- *3 : Windows 8 Proのみ選択可能。
- *4 : SAS HDD搭載モデルのみ選択可能。
- *5 : 受注生産品です。搭載可能なメモリは64GBまでです。

*6 : USB2.0コネクタに接続してください。
*7 : 受注生産品です。

カスタムメイドメニューを超えて、お客様のご要望に応じた、きめ細かなオーダーメイドPCをご提供致しますので、当社営業もしくは販売パートナーまでお問い合わせください。機種によって対応可能な構成が異なります。

オーダーメイド例)

- ・複数のHDDを搭載可能です。
- ・取扱説明書等のマニュアルは、指定数量のみ納品可能です。

本体・カスタムメイド型名・価格一覧

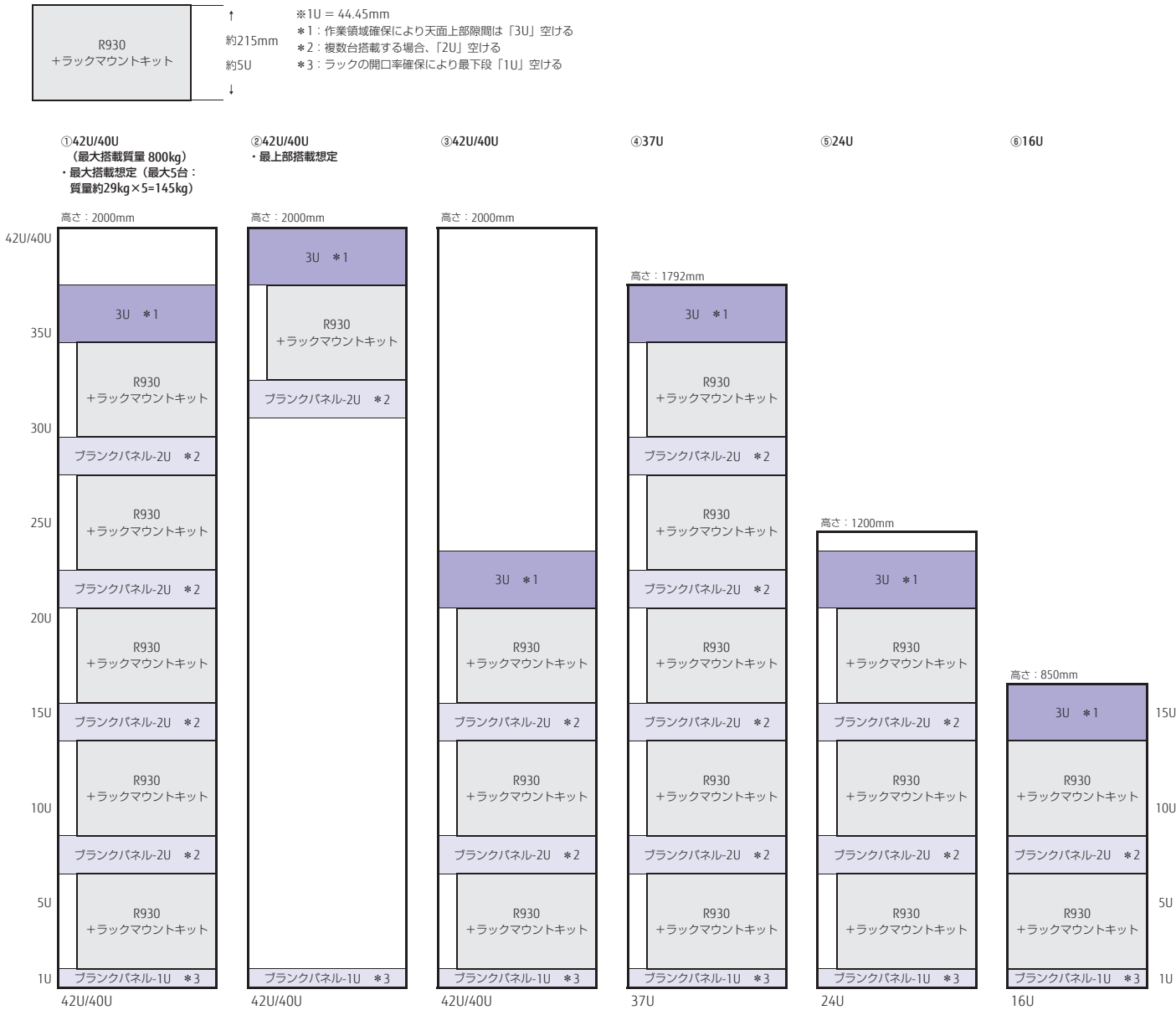
■ 変更／追加オプション 型名・価格一覧

項目	品名	型名	提供時期	希望小売価格 (円、税別)	対象モデル		プリインストールOS		備考
					SATA HDD 搭載	SAS HDD 搭載	Windows 8 Pro (64bit)	Windows 7 Professional (64bit) SP1	
CPU	① CPU変更 Xeon® E5-2603v2→ Xeon® E5-2637v2	CLCPRC009	本体に同期	470,000	●	●	●	●	標準搭載CPUのインテル® Xeon® E5-2603v2 (1.80GHz) からインテル® Xeon® E5-2637v2 (3.50GHz) に変更します。
	② CPU変更 Xeon® E5-2603v2→ Xeon® E5-2650v2	CLCPRC008	本体に同期	570,000	●	●	●	●	標準搭載CPUのインテル® Xeon® E5-2603v2 (1.80GHz) からインテル® Xeon® E5-2650v2 (2.60GHz) に変更します。
メモリ	③ メモリ変更 32GB→ 64GB (8GB×8/DDR3 SDRAM/ PC3-14900/ECC/Reg)	CLCMEM00D	本体に同期	432,000	●	●	●	●	標準搭載メモリの32GB (4GB×8) から64GB (8GB×8) に変更します。 PC3-14900 DDR3 SDRAM DIMM、ECC/Reg
	④ メモリ変更 32GB→ 128GB (16GB×8/DDR3 SDRAM/ PC3-14900/ECC/Reg)	CLCMEM00E	本体に同期	1,296,000	●	●	●	●	標準搭載メモリの32GB (4GB×8) から128GB (16GB×8) に変更します。 PC3-14900 DDR3 SDRAM DIMM、ECC/Reg
	⑤ メモリ変更 32GB→ 192GB (16GB×8 + 8GB×8/ DDR3 SDRAM/PC3-14900/ECC/Reg)	CLCMEM00F	本体に同期	2,160,000	●	—	●	●	標準搭載メモリの32GB (4GB×8) から192GB (16GB×8 + 8GB×8) に変更します。 PC3-14900 DDR3 SDRAM DIMM、ECC/Reg
	⑥ メモリ変更 32GB→ 256GB (16GB×16/DDR3 SDRAM/ PC3-14900/ECC/Reg)	CLCMEM00G	本体に同期	3,024,000	●	—	●	—	標準搭載メモリの32GB (4GB×8) から256GB (16GB×16) に変更します。 PC3-14900 DDR3 SDRAM DIMM、ECC/Reg
HDD	⑦ HDD変更 500GB→ 1TB (SATA/7200rpm)	CLCHDD016	本体に同期	37,800	●	—	●	●	標準搭載ハードディスクの500GB (SATA) から1TB (SATA) に変更します。
	⑧ HDD変更 500GB→ 500GB (SATA/7200rpm) ×2 RAID1	CLCHDD017	本体に同期	86,100	●	—	●	●	標準搭載ハードディスクの500GB (SATA) から500GB (SATA/7200rpm) ×2 RAID1 に変更します。
	⑨ HDD変更 500GB→ 1TB (SATA/7200rpm) ×2 RAID1	CLCHDD018	本体に同期	161,700	●	—	●	●	標準搭載ハードディスクの500GB (SATA) から1TB (SATA/7200rpm) ×2 RAID1に 変更します。
	⑩ HDD変更 300GB (SAS) → 300GB (SAS/15000rpm) ×2 RAID0	CLCHDD019	本体に同期	140,700	—	●	●	●	標準搭載ハードディスクの300GB (SAS) から300GB (SAS) ×2 RAID0に変更します。
	⑪ HDD変更 500GB→ フラッシュメモリディスク256GB	CLCHDD01A	本体に同期	94,400	●	—	●	●	標準搭載ハードディスクを500GB (SATA) から256GBフラッシュメモリディスクに変 更します。 ※受注生産品です。搭載可能なメモリは64GBまでです。
光学ドライブ	⑫ スーパーマルチ (厚型) 追加	CLCBAY009	本体に同期	11,500	●	●	●	●	スーパーマルチドライブユニット (厚型) を追加します。 仕様につきましては、P24をご覧ください。
グラフィックス	⑬ グラフィックスカード変更 NVIDIA® Quadro® K600→ NVIDIA® Quadro® K2000	CLCGRA00A	本体に同期	63,000	●	●	●	●	標準NVIDIA® Quadro® K600をNVIDIA® Quadro® K2000に変更します。 ※アナログディスプレイ接続時には、DVI-VGA変換アダプタ (CLE-ADP11A) が必要。 デジタルディスプレイのDVI-DインタフェースをDisplayPortに接続する場合は DP-DVI変換ケーブル (CLE-ADP21) が必要。
	⑭ グラフィックスカード変更 NVIDIA® Quadro® K600→ NVIDIA® Quadro® K4000	CLCGRA00B	本体に同期	136,000	●	●	●	●	標準NVIDIA® Quadro® K600をNVIDIA® Quadro® K4000に変更します。 ※アナログディスプレイ接続時には、DVI-VGA変換アダプタ (CLE-ADP11A) が必要。 デジタルディスプレイのDVI-DインタフェースをDisplayPortに接続する場合は DP-DVI変換ケーブル (CLE-ADP21) が必要。
	⑮ グラフィックスカード変更 NVIDIA® Quadro® K600→ NVIDIA® Quadro® K5000	CLCGRA00C	本体に同期	336,000	●	●	●	●	標準NVIDIA® Quadro® K600をNVIDIA® Quadro® K5000に変更します。 ※アナログディスプレイ接続時には、DVI-VGA変換アダプタ (CLE-ADP11A) が必要。 デジタルディスプレイのDVI-DインタフェースをDisplayPortに接続する場合は DP-DVI変換ケーブル (CLE-ADP21) が必要。
GPUカード	⑯ NVIDIA® Tesla® K20追加	CLCGRA00D	本体に同期	630,000	●	●	●	●	GPUコンピューティングカードNVIDIA® Tesla® K20を追加します。
キーボード	⑰ キーボード変更→USBキーボード	CLCKBD006	本体に同期	1,000	●	●	●	●	標準構成のPS/2キーボードをUSBキーボードに変更します。 ※ USB2.0接続のみサポート。
	⑱ キーボード変更→抗菌縦置きキーボード	CLCKBD007	本体に同期	9,400	●	●	●	●	標準構成のPS/2キーボードを抗菌縦置きキーボード (PS/2) に変更します。受注生産 品です。
マウス	⑲ マウス変更→PS/2マウス (光学式)	CLCPTD001	本体に同期	1,000	●	●	●	●	標準構成の添付2ボタンスクロール付 (PS/2) マウスを2ボタンスクロール付 (PS/2) マウス (光学式) に変更します。
	⑳ マウス変更→USBマウス (光学式)	CLCPTD002	本体に同期	1,000	●	●	●	●	標準構成の添付2ボタンスクロール付 (PS/2) マウスを2ボタンスクロール付USBマウ ス (光学式) に変更します。
	㉑ マウス変更→USBマウス (レーザー式)	CLCPTD003	本体に同期	3,100	●	●	●	●	標準構成の添付2ボタンスクロール付 (PS/2) マウスを2ボタンスクロール付USBマウ ス (レーザー式) に変更します。
	㉒ マウス変更→ PS/2抗菌マウス (光学式)	CLCPTD004	本体に同期	2,100	●	●	●	●	標準構成の添付2ボタンスクロール付 (PS/2) マウスをPS/2抗菌マウス (光学式) に 変更します。受注生産品です。
リカバリディスク	㉓ リカバリデータディスク+ ドライバースディスク追加 (Windows 8 Pro 64bit)	CLCRDD00L	本体に同期	3,000	●	●	●	—	Windows 8 Pro 64bit用のトラブル解決ナビ&リカバリデータディスク+ドライバース ディスクを添付します。トラブル解決ナビ&リカバリデータディスク+ドライバース ディスクの媒体は、DVD-ROMとなります。
	㉔ リカバリデータディスク+ ドライバースディスク追加 (Windows 7 Professional 64bit)	CLCRDD00K	本体に同期	3,000	●	●	—	●	Windows 7 Professional 64bit用のトラブル解決ナビ&リカバリデータディスク+ド ライバースディスクを添付します。トラブル解決ナビ&リカバリデータディスク+ド ライバースディスクの媒体は、DVD-ROMとなります。

注) 選択できるカスタムメイドオプションは、各項目につき1点のみです。複数の選択はできません。
注) カスタムメイドオプションの単独出荷はできません。
注) カスタムメイドで変更/追加したメモリモジュールは選択された本体のみに搭載できます。他の本体に搭載することはできません。

■ CELSIUS R930（ラックマウントモデル）19インチラックの搭載シミュレーション（参考）

※19インチラック関連製品の手配型名や詳細情報につきましてはこちらでご確認ください。http://jp.fujitsu.com/platform/server/primergy/peripheral/rack/



本体・カスタムメイド型名・価格一覧

<留意事項>

- ラックへ搭載の際は、「ラックシステム構築ガイド」内の「ラック搭載条件」をお読みください。http://jp.fujitsu.com/platform/server/primergy/peripheral/rack/
 - 使用する 19 インチラックに対して「CELSIUS R930（ラックマウントモデル）」は、装置ユニット数（U 数）は「5U」となります。読み替えてご確認をお願いします。
 - キーボードやディスプレイは操作性や視認性を考慮して搭載してください。（保守作業時、キーボードやディスプレイは必須となりますので、お客様での準備が必要です。）
- 【ラックマウント搭載時の接続確認済 IO 機器一覧】（参考）

品名	型名
17インチ ラック・コンソール (RC25)	PG-R4DP1
KVMスイッチ (4ポート)	PG-SB205
KVMスイッチ (8ポート)	PG-SB206
KVMケーブル (PS/2)	PG-CBLDP12

http://jp.fujitsu.com/platform/server/primergy/peripheral/

- 本装置は 20kg を超える装置です。25U 以上の高さへ搭載する場合は別途リフターの手配が必要になります。
- 19 インチラック 42U、37U の上位部分に装置を搭載したり、ユニット増設 / 交換等の保守作業を安全に行うために、ラックマウント用脚立を用意してください。（推奨：ラックマウント用脚立（GP5-R1LD1） 480（W）×580（D）×500（H））
- 弊社 19 インチラックは EIA 規格（米国電子機械工業会）に準拠しています。他社製ラックに本装置を搭載する場合はご注意願います。「ラックシステム構築ガイド」内にある「他社製ラックに PRIMERGY 製品を搭載した事例」（http://jp.fujitsu.com/platform/server/primergy/rack_mount/other01.html）や、「他社製ラックに PRIMERGY 製品を搭載する場合の条件」（http://jp.fujitsu.com/platform/server/primergy/peripheral/rack/rack_01.html）をお読みください。

PCワークステーション タワー型
A3 CELSIUS M730



各変更／追加メニュー①～⑧の型名／価格等の詳細につきましては「■変更／追加オプション型名・価格一覧」をご確認ください。

【 部分の構成パターンに対して、カスタムメイドで仕様の変更・追加が可能です。】

型名	希望小売価格 (円、税別)	提供時期	OS	CPU ※	メモリ	HDD	光学 ドライブ	グラフィックス	キーボード	マウス	リカバリ ディスク
CELM01003	316,000	済	Windows 8 Pro (64bit)	インテル® Xeon® プロセッサー E5-1620v2 (3.70GHz)	4GB (4GB×1 : ECC)	500GB (SATA, 7200rpm)	—	NVIDIA® Quadro® K600	PS/2 キーボード	PS/2 マウス	—
CELM01006	390,000	済				300GB (SAS, 15000rpm)					
CELM01002	316,000	済	Windows 7 Professional (64bit) SP1			500GB (SATA, 7200rpm)					
CELM01005	390,000	済				300GB (SAS, 15000rpm)					
CELM01001	316,000	済	Windows 7 Professional (32bit) SP1			500GB (SATA, 7200rpm)					
CELM01004	390,000	済				300GB (SAS, 15000rpm)					

※インテル® ターボ・ブースト・テクノロジー機能時

標準では内蔵光学ドライブは搭載されません。
ドライバースディスク等をご利用される場合には、外付けのスーパーマルチ (FMV-NSM54) をご利用ください。

① インテル® Xeon® プロセッサー E5-1650v2 (3.50GHz) +61,000円	③ 8GB (4GB×2) *1 +48,000円	⑦ 1TB (SATA, 7200rpm) *2 +37,800円	⑫ 厚型 DVD-ROM +3,100円	⑭ NVIDIA® Quadro® K2000 +63,000円	⑮ USBキーボード 変更 *7 +1,000円	⑰ PS/2 2ボタン マウス (光学式) +1,000円	⑱ リカバリディスク+ ドライバースディスク追加 (Windows 8 Pro) (64bit) +3,000円
② インテル® Xeon® プロセッサー E5-2650v2 (2.60GHz) +262,000円	④ 16GB (4GB×4) *1 +144,000円	⑥ 500GB (SATA, 7200rpm) ×2 RAID1 *2 +86,100円	⑬ 厚型 スーパーマルチ +11,500円	⑯ NVIDIA® Quadro® K4000 +136,500円	⑲ 抗菌縦置き キーボード 変更*8 +9,400円	⑳ USB2ボタン マウス (光学式) +1,000円	㉑ リカバリディスク+ ドライバースディスク追加 (Windows 7 Professional) (32bit/64bit) +3,000円
	⑤ 32GB (4GB×8) *1 +336,000円	⑧ 300GB (SAS, 15000rpm) ×2 RAID0 *3 +140,700円		⑰ NVIDIA® Quadro® K5000 +336,000円		㉑ USB2ボタン マウス (レーザー式) +3,100円	
	⑥ 64GB (8GB×8) *1 *4 +810,000円	⑩ フラッシュ メモリアドレス 128GB *5 +47,200円		⑰ NVIDIA® Quadro® K600×2 +31,500円		㉑ PS/2抗菌 マウス (光学式) *8 +2,100円	
		⑪ フラッシュ メモリアドレス 256GB *6 +94,400円		⑰ NVIDIA® Quadro® K2000×2 +157,500円			

- *1 : Windows 7 Professional (32bit) SP1の場合、OSが使用可能な領域は3GBになります。
- *2 : SATA HDD搭載モデルのみ選択可能。
- *3 : SAS HDD搭載モデルのみ選択可能。
- *4 : ECC/Reg
- *5 : 搭載可能なメモリは32GBまでです。
- *6 : 受注生産品です。

*7 : USB2.0コネクタに接続してください。
*8 : 受注生産品です。

カスタムメイドメニューを超えて、お客様のご要望に応じた、きめ細かなオーダーメイドPCをご提供致しますので、当社営業もしくは販売パートナーまでお問い合わせください。機種によって対応可能な構成が異なります。
オーダーメイド例)
・複数のHDDを搭載可能です。
・取扱説明書等のマニュアルは、指定数量のみ納品可能です。

▶▶▶ 本体・カスタムメイド型名・価格一覧

■変更／追加オプション 型名・価格一覧

項目	品名	型名	提供時期	希望小売価格 (円、税別)	対象モデル		プリインストールOS		備考
					SATA HDD 搭載	SAS HDD 搭載	Windows 8 Pro (64bit)	Windows 7 Professional (64bit/32bit) SP1	
CPU	① CPU変更 Xeon® E5-1620v2→ Xeon® E5-1650v2	CLCPRC00A	本体に同期	61,000	●	●	●	●	標準搭載CPUのインテル® Xeon® E5-1620v2 (3.70GHz) からインテル® Xeon® E5-1650v2 (3.50GHz) に変更します。
	② CPU変更 Xeon® E5-1620v2→ Xeon® E5-2650v2	CLCPRC00B	本体に同期	262,000	●	●	●	●	標準搭載CPUのインテル® Xeon® E5-1620v2 (3.70GHz) からインテル® Xeon® E5-2650v2 (2.60GHz) に変更します。
メモリ	③ メモリ変更 4GB→ 8GB (4GB×2/DDR3 SDRAM/ PC3-14900/ECC)	CLCMEM00H	本体に同期	48,000	●	●	●	●	標準搭載メモリの4GB (4GB×1) から8GB (4GB×2) に変更します。 PC3-14900 DDR3 SDRAM DIMM、ECC ※ Windows 7 Professional (32bit) の場合、OSが使用可能な領域は3GBになります。
	④ メモリ変更 4GB→ 16GB (4GB×4/DDR3 SDRAM/ PC3-14900/ECC)	CLCMEM00J	本体に同期	144,000	●	●	●	●	標準搭載メモリの4GB (4GB×1) から16GB (4GB×4) に変更します。 PC3-14900 DDR3 SDRAM DIMM、ECC ※ Windows 7 Professional (32bit) の場合、OSが使用可能な領域は3GBになります。
	⑤ メモリ変更 4GB→ 32GB (4GB×8/DDR3 SDRAM/ PC3-14900/ECC)	CLCMEM00K	本体に同期	336,000	●	●	●	●	標準搭載メモリの4GB (4GB×1) から32GB (4GB×8) に変更します。 PC3-14900 DDR3 SDRAM DIMM、ECC ※ Windows 7 Professional (32bit) の場合、OSが使用可能な領域は3GBになります。
	⑥ メモリ変更 4GB→ 64GB (8GB×8/DDR3 SDRAM/ PC3-14900/ECC/Reg)	CLCMEM00L	本体に同期	810,000	●	●	●	●	標準搭載メモリの4GB (4GB×1) から64GB (8GB×8) に変更します。 PC3-14900 DDR3 SDRAM DIMM、ECC/Reg ※ Windows 7 Professional (32bit) の場合、OSが使用可能な領域は3GBになります。
HDD	⑦ HDD変更 500GB→ 1TB (SATA/7200rpm)	CLCHDD01B	本体に同期	37,800	●	—	●	●	標準搭載ハードディスクの500GB (SATA) から1TB (SATA) に変更します。
	⑧ HDD変更 500GB→ 500GB (SATA/7200rpm) ×2 RAID1	CLCHDD01C	本体に同期	86,100	●	—	●	●	標準搭載ハードディスクの500GB (SATA) から500GB (SATA) ×2 RAID1に変更します。
	⑨ HDD変更 300GB (SAS) → 300GB (SAS/15,000rpm) ×2 RAID0	CLCHDD01D	本体に同期	140,700	—	●	●	●	標準搭載ハードディスクの300GB (SAS) から300GB (SAS) ×2 RAID0に変更します。
	⑩ HDD変更 500GB→ フラッシュメモリディスク128GB	CLCHDD01E	本体に同期	47,200	●	—	●	●	標準搭載ハードディスクを500GB (SATA) から128GBフラッシュメモリディスクに変更します。 ※ 搭載可能なメモリは32GBまでです。
	⑪ HDD変更 500GB→ フラッシュメモリディスク256GB	CLCHDD01F	本体に同期	94,400	●	—	●	●	標準搭載ハードディスクを500GB (SATA) から256GBフラッシュメモリディスクに変更します。 ※ 受注生産品です。
光学ドライブ	⑫ DVD-ROMドライブユニット (厚型) 追加	CLCBAY00C	本体に同期	3,100	●	●	●	●	DVD-ROMドライブユニット (厚型) を追加します。 仕様につきましては、P24をご覧ください。
	⑬ スーパーマルチ (厚型) 追加	CLCBAY00A	本体に同期	11,500	●	●	●	●	スーパーマルチドライブユニット (厚型) を追加します。 仕様につきましては、P24をご覧ください。
グラフィックス	⑭ グラフィックスカード変更 NVIDIA® Quadro® K600→ NVIDIA® Quadro® K2000	CLCGRA00E	本体に同期	63,000	●	●	●	●	標準NVIDIA® Quadro® K600をNVIDIA® Quadro® K2000に変更します。 ※ アナログディスプレイ接続時には、DVI-VGA変換アダプタ (CLE-ADP11A) が必要。 デジタルディスプレイのDVI-DインタフェースをDisplayPortに接続する場合は DP-DVI変換ケーブル (CLE-ADP21) が必要。
	⑮ グラフィックスカード変更 NVIDIA® Quadro® K600→ NVIDIA® Quadro® K4000	CLCGRA00F	本体に同期	136,500	●	●	●	●	標準NVIDIA® Quadro® K600をNVIDIA® Quadro® K4000に変更します。 ※ アナログディスプレイ接続時には、DVI-VGA変換アダプタ (CLE-ADP11A) が必要。 デジタルディスプレイのDVI-DインタフェースをDisplayPortに接続する場合は DP-DVI変換ケーブル (CLE-ADP21) が必要。
	⑯ グラフィックスカード変更 NVIDIA® Quadro® K600→ NVIDIA® Quadro® K5000	CLCGRA00G	本体に同期	336,000	●	●	●	●	標準NVIDIA® Quadro® K600をNVIDIA® Quadro® K5000に変更します。 ※ アナログディスプレイ接続時には、DVI-VGA変換アダプタ (CLE-ADP11A) が必要。 デジタルディスプレイのDVI-DインタフェースをDisplayPortに接続する場合は DP-DVI変換ケーブル (CLE-ADP21) が必要。
	⑰ グラフィックスカード変更 NVIDIA® Quadro® K600→ NVIDIA® Quadro® K600 ×2	CLCGRA00H	本体に同期	31,500	●	●	●	●	標準NVIDIA® Quadro® K600をNVIDIA® Quadro® K600 ×2に変更します。 ※ アナログディスプレイ接続時には、DVI-VGA変換アダプタ (CLE-ADP11A) が必要。 デジタルディスプレイのDVI-DインタフェースをDisplayPortに接続する場合は DP-DVI変換ケーブル (CLE-ADP21) が必要。
	⑱ グラフィックスカード変更 NVIDIA® Quadro® K600→ NVIDIA® Quadro® K2000 ×2	CLCGRA00J	本体に同期	157,500	●	●	●	●	標準NVIDIA® Quadro® K600をNVIDIA® Quadro® K2000 ×2に変更します。 ※ アナログディスプレイ接続時には、DVI-VGA変換アダプタ (CLE-ADP11A) が必要。 デジタルディスプレイのDVI-DインタフェースをDisplayPortに接続する場合は DP-DVI変換ケーブル (CLE-ADP21) が必要。
キーボード	⑲ キーボード変更→USBキーボード	CLCKBD006	本体に同期	1,000	●	●	●	●	標準構成のPS/2キーボードをUSBキーボードに変更します。 ※ USB2.0接続のみサポート。
	⑳ キーボード変更→抗菌縦置きキーボード	CLCKBD007	本体に同期	9,400	●	●	●	●	標準構成のPS/2キーボードを抗菌縦置きキーボード (PS/2) に変更します。受注生産品です。
マウス	㉑ マウス変更→PS/2マウス (光学式)	CLCPTD001	本体に同期	1,000	●	●	●	●	標準構成の添付2ボタンスクロール付 (PS/2) マウスを2ボタンスクロール付 (PS/2) マウス (光学式) に変更します。
	㉒ マウス変更→USBマウス (光学式)	CLCPTD002	本体に同期	1,000	●	●	●	●	標準構成の添付2ボタンスクロール付 (PS/2) マウスを2ボタンスクロール付USBマウス (光学式) に変更します。
	㉓ マウス変更→USBマウス (レーザー式)	CLCPTD003	本体に同期	3,100	●	●	●	●	標準構成の添付2ボタンスクロール付 (PS/2) マウスを2ボタンスクロール付USBマウス (レーザー式) に変更します。
	㉔ マウス変更→ PS/2抗菌マウス (光学式)	CLCPTD004	本体に同期	2,100	●	●	●	●	標準構成の添付マウスを抗菌マウス (光学式) に変更します。受注生産品です。
リカバリディスク	㉕ リカバリデータディスク+ ドライバースディスク追加 (Windows 8 Pro 64bit)	CLCRDD00N	本体に同期	3,000	●	●	●	—	Windows 8 Pro (64bit) 用のリカバリディスク+ドライバースディスクを添付します。リカバリディスクの媒体は、DVD-ROMとなります。
	㉖ リカバリデータディスク+ ドライバースディスク追加 (Windows 7 Professional 32bit/64bit)	CLCRDD00M	本体に同期	3,000	●	●	—	●	Windows 7 Professional (32bit/64bit) 用のリカバリディスク+ドライバースディスクを添付します。リカバリディスクの媒体は、DVD-ROMとなります。

注) 選択できるカスタムメイドオプションは、各項目につき1点のみです。複数の選択はできません。

注) カスタムメイドオプションの単独出荷はできません。

注) カスタムメイドで変更/追加したメモリモジュールは選択された本体のみに搭載できます。他の本体に搭載することはできません。

PCワークステーション タワー型

A4

CELSIUS W530

(500W電源)

(300W電源) (標準/ヘルスケアモデル)



各変更/追加メニュー①～③⑥の型名/価格等の詳細につきましては「**変更/追加オプション型名・価格一覧**」をご確認ください。

【  部分の構成パターンに対して、カスタムメイドで仕様の変更・追加が可能です。】

	型名	希望小売価格 (円、税別)	提供時期	OS	CPU	メモリ	HDD/ フラッシュ メモリスティック	光学ドライブ	グラフィックス	キーボード	マウス	ポート追加	アプリケー ション	リカバリ ディスク	
500W 電源	CELW03009 (標準)	203,100	2014.5/下	Windows 8.1 Pro (64bit)	インテル® Core™ i3-4150 プロセッサー (3.50GHz)	2GB (2GB×1)	250GB (SATA, 7200rpm)	—	Intel® HD Graphics 4400 (CPUに内蔵) (注1) (注2)	PS/2 キーボード	PS/2 マウス	パラレル ポートなし/ LANポート×1	—	—	
	CELW03008 (標準)	204,600	2014.5/下	Windows 7 Professional (64bit) SP1 (Windows 8.1 Proからの ダウングレード)										Windows 8.1 Pro (64bit)	
	CELW03007 (標準)	204,600	2014.5/下	Windows 7 Professional (32bit) SP1 (Windows 8.1 Proからの ダウングレード)											
	CELW03006 (標準)	203,100	2014.5/下	Windows 7 Professional (32bit) SP1											
300W 電源	CELW0300D (標準)	192,600	2014.5/下	Windows 8.1 Pro (64bit)						PS/2 キーボード				Windows 8.1 Pro (64bit)	
	CELW03004 (標準)	188,400	2014.5/下												—
	CELW0300C (標準)	194,100	2014.5/下	Windows 7 Professional (64bit) SP1 (Windows 8.1 Proからの ダウングレード)											PS/2 キーボード
	CELW03003 (標準)	189,900	2014.5/下	—											
	CELW0300B (標準)	194,100	2014.5/下	Windows 7 Professional (32bit) SP1 (Windows 8.1 Proからの ダウングレード)						PS/2 キーボード					
	CELW03002 (標準)	189,900	2014.5/下	—											
	CELW0300A (標準)	192,600	2014.5/下	Windows 7 Professional (32bit) SP1						PS/2 キーボード					
	CELW03001 (標準)	188,400	2014.5/下	—											
	CELW0300E (ヘルスケア)	202,600	2014.5/下	Windows 7 Professional (64bit) SP1 (Windows 8.1 Proからの ダウングレード)	抗菌縦置 キーボード	PS/2抗菌 マウス									
	CELW03005 (ヘルスケア)	202,600	2014.5/下	Windows 7 Professional (32bit) SP1 (Windows 8.1 Proからの ダウングレード)			Windows 8.1 Pro (64bit)								

(注1) カスタムメイドでインテル® Xeon® プロセッサー E3-1281v3除く

(注2) カスタムメイドでインテル® Xeon® プロセッサer選択時Intel® HD Graphics P4600 (CPUに内蔵)、インテル® Xeon® プロセッサer E3-1281v3除く。

標準では内蔵光学ドライブは搭載されません。
ドライバーズディスク等をご利用される場合には、外付けのスーパーマルチ（FMV-NSM54）をご利用ください。

(1)	(5)	(9)	(13)	(16)	(21)	(23)	(27)	(28)	(30)
インテル® vPro™ テクノロジー搭載 インテル® Xeon® プロセッサー E3-1226v3 (3.30GHz) +23,800円	4GB (4GB×1) ※2 +31,800円	500GB (SATA, 7200rpm) +18,900円	厚型 DVD-ROM +3,300円	NVIDIA® Quadro® K600 +32,800円	USBキーボード 変更 ※5※6 +1,000円	PS/2 2ボタン マウス (光学式) ※5 +1,000円	パラレルポート 追加 ※9 +7,300円	Office Personal 2013 +22,000円	リカバリデータディスク ドライバースタシス追加 (Windows 8.1 Pro 64bit) ※10 +3,000円
(2)	(6)	(10)	(17)	(19)	(22)	(24)	(26)	(31)	(32)
インテル® vPro™ テクノロジー搭載 インテル® Xeon® プロセッサー E3-1246v3 (3.50GHz) +36,800円	8GB (4GB×2) ※2※3 +63,600円	1TB (SATA, 7200rpm) +56,700円	厚型 スーパーマルチ +11,700円	NVIDIA® Quadro® K2000 +98,300円	PS/2抗菌設置 キーボード変更 ※5※6※7※8 +9,400円	USB2ボタン マウス (光学式) ※5 +1,000円	LANポート追加 ※9 +7,300円	Office Home and Business 2013 +39,000円	リカバリデータディスク ドライバースタシス追加 WinDVDディスク追加 (Windows 8.1 Pro 64bit) ※10※13 +3,000円
(3)	(7)	(11)	(20)		(25)		※9：他のメニューとの同時選択可能。		(33)
インテル® vPro™ テクノロジー搭載 インテル® Xeon® プロセッサー E3-1276v3 (3.60GHz) +77,900円	16GB (4GB×4) ※2※3 +148,400円	250GB+ 1TB+1TB (SATA, 7200rpm) ※2※3 +152,700円	NVIDIA® Quadro® K6000 ※4 +207,000円		USB2ボタン マウス (レーザー式) ※5 +3,100円				リカバリデータディスク ドライバースタシス追加 (Windows 7 Professional 32bit/64bit) ※11 +3,000円
(4)	(8)	(12)	※4：500W電源のみ選択可能。 ※5：ヘルスケアモデルは選択できません。 ※6：キーボードなしモデルは選択不可。 ※7：受注生産です。 ※8：ヘルスケアモデルは標準添付。		(29)		(34)		(35)
インテル® vPro™ テクノロジー搭載 インテル® Xeon® プロセッサー E3-1281v3 (3.70GHz) ※1 +119,000円	32GB (8GB×4) ※2※3 +296,800円	500GB (SATA/ 7200rpm) ×2 RAID1 +10,600円			PS/2抗菌 マウス (光学式) ※5※7※8 +2,100円				リカバリデータディスク ドライバースタシス追加 WinDVDディスク追加 (Windows 7 Professional 32bit/64bit) ※11※13 +3,000円
※1：「インテル® vPro™ テクノロジー搭載インテル® Xeon® プロセッサー E3-1281v3」をお選びになるときは、300W電源ではQuadro® K600またはQuadro® K2000と、500W電源ではQuadro® K600またはQuadro® K2000またはQuadro® K4000と同時に搭載必須です。			(15)						(36)
			フラッシュメモリアディスク 128GB +38,000円						リカバリデータディスク ドライバースタシス追加 (Windows 7 Professional 32bit/64bit) ※12 +3,000円
※2：Windows 7 Professional (32bit) (Windows 8.1 Proからのダウングレード)/Windows 7 Professional (32bit版)の場合、OSが使用可能な領域は3GBになります。			(16)						(37)
			フラッシュメモリアディスク 256GB ※3 +98,000円						リカバリデータディスク ドライバースタシス追加 WinDVDディスク追加 (Windows 7 Professional 32bit/64bit) ※12※13 +3,000円
			(17)						※10：Windows 8 Pro (64bit) モデルのみ選択可能。 ※11：Windows 7 Professional (32bit) SP1のみ選択可能。 ※12：Windows 7 Professional (64bit/32bit), SP1
			フラッシュメモリアディスク 128GB+HDD 500GB +76,300円						

カスタムメイドメニューを超えて、お客様のご要望に応じた、きめ細かなオーダーメイドPCをご提供致しますので、当社営業もしくは販売パートナーまでお問い合わせください。機種によって対応可能な構成が異なります。

オーダーメイド例)

- ・複数のHDDを搭載可能です。
- ・取扱説明書等のマニュアルは、指定数量のみ納品可能です。

- * 10: Windows 8 Pro (64bit) モデルのみ選択可能。
- * 11: Windows 7 Professional (32bit) SP1のみ選択可能。
- * 12: Windows 7 Professional (64bit/32bit) SP1 (Windows 8.1 Proからのダウングレード)のみ選択可能。
- * 13: DVD-ROM (厚型) または、スーパーマルチ (薄型) との同時選択が必須となりますのでご注意ください。

▶▶▶ 本体・カスタムメイド型名・価格一覧

■変更／追加オプション 型名・価格一覧

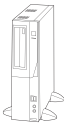
項目	品名	型名	提供時期	希望小売価格 (円、税別)	対象モデル		プリインストールOS			備考
					W530 (500W)	W530 (300W)	Windows 8.1 Pro (64bit)	Windows 7 Professional (64bit/32bit) SP1 (Windows 8.1 Proからのダウ ングレード)	Windows 7 Professional (32bit) SP1	
CPU	① CPU変更 Core™ i3-4150→ Xeon® E3-1226v3	CLCPRC017	本体に同期	23,800	●	●	●	●	●	標準搭載CPUのインテル® Core™ i3-4150プロセッサ (3.50GHz) からインテル® vPro™ テクノロジー搭載インテル® Xeon® プロセッサ E3-1226v3 (3.30GHz) に変更します。 ※内蔵されるグラフィックスは「Intel® HD Graphics P4600」です。
	② CPU変更 Core™ i3-4150→ Xeon® E3-1246v3	CLCPRC018	本体に同期	36,800	●	●	●	●	●	標準搭載CPUのインテル® Core™ i3-4150プロセッサ (3.50GHz) からインテル® vPro™ テクノロジー搭載インテル® Xeon® プロセッサ E3-1246v3 (3.50GHz) に変更します。 ※内蔵されるグラフィックスは「Intel® HD Graphics P4600」です。
	③ CPU変更 Core™ i3-4150→ Xeon® E3-1276v3	CLCPRC019	本体に同期	77,900	●	●	●	●	●	標準搭載CPUのインテル® Core™ i3-4150プロセッサ (3.50GHz) からインテル® vPro™ テクノロジー搭載インテル® Xeon® プロセッサ E3-1276v3 (3.60GHz) に変更します。 ※内蔵されるグラフィックスは「Intel® HD Graphics P4600」です。
	④ CPU変更 Core™ i3-4150→ Xeon® E3-1281v3	CLCPRC01A	本体に同期	119,000	●	●	●	●	●	標準搭載CPUのインテル® Core™ i3-4150プロセッサ (3.50GHz) からインテル® vPro™ テクノロジー搭載インテル® Xeon® プロセッサ E3-1281v3 (3.70GHz) に変更します。 ※グラフィックスカードとの同時選択が必須です。
メモリ	⑤ メモリ変更 2GB→4GB (4GB×1/ DDR3 SDRAM/PC3-12800/ECC)	CLCMEM016	本体に同期	31,800	●	●	●	●	●	標準搭載メモリの2GB (2GB×1) から4GB (4GB×1) に変更します。 (DDR3 SDRAM/PC3-12800) * OSが使用可能な領域は3GBになります。なお、OS上で認識されるメモリ容量は搭載されているグラフィックスカードなどの装置構成によって異なります。
	⑥ メモリ変更 2GB→8GB (4GB×2/ DDR3 SDRAM/PC3-12800/ECC)	CLCMEM017	本体に同期	63,600	●	●	●	●	—	標準搭載メモリの2GB (2GB×1) から8GB (4GB×2) に変更します。 (DDR3 SDRAM/PC3-12800) * OSが使用可能な領域は3GBになります。なお、OS上で認識されるメモリ容量は搭載されているグラフィックスカードなどの装置構成によって異なります。
	⑦ メモリ変更 2GB→16GB (4GB×4/ DDR3 SDRAM/PC3-12800/ECC)	CLCMEM018	本体に同期	148,400	●	●	●	●	—	標準搭載メモリの2GB (2GB×1) から16GB (4GB×4) に変更します。 (DDR3 SDRAM/PC3-12800) * OSが使用可能な領域は3GBになります。なお、OS上で認識されるメモリ容量は搭載されているグラフィックスカードなどの装置構成によって異なります。
	⑧ メモリ変更 2GB→32GB (8GB×4/ DDR3 SDRAM/PC3-12800/ECC)	CLCMEM019	本体に同期	296,800	●	●	●	●	—	標準搭載メモリの2GB (2GB×1) から32GB (8GB×4) に変更します。 (DDR3 SDRAM/PC3-12800) * OSが使用可能な領域は3GBになります。なお、OS上で認識されるメモリ容量は搭載されているグラフィックスカードなどの装置構成によって異なります。
HDD/フラッシュ メモリスティック	⑨ HDD変更 250GB→ 500GB (SATA/7200rpm)	CLCHDD02A	本体に同期	18,900	●	●	●	●	●	標準搭載ハードディスクの250GB (SATA/7200rpm) から500GB (SATA/7200rpm) に変更します。
	⑩ HDD変更 250GB→ 1TB (SATA/7200rpm)	CLCHDD02B	本体に同期	56,700	●	●	●	●	●	標準搭載ハードディスクの250GB (SATA/7200rpm) から1TB (SATA/7200rpm) に変更します。
	⑪ HDD変更 250GB→ 250GB + 1TB + 1TB (SATA/7200rpm)	CLCHDD02J	本体に同期	152,700	●	●	●	●	●	標準搭載ハードディスクの250GB (SATA/7200rpm) から250GB + 1TB + 1TB (SATA/7200rpm) に変更します。
	⑫ HDD変更 250GB→ 500GB (SATA/7200rpm) ×2 RAID1	CLCHDD02F	本体に同期	106,000	●	●	●	●	●	標準搭載ハードディスクの250GB (SATA/7200rpm) から500GB (SATA/7200rpm) ×2 RAID1に変更します。
	⑬ HDD変更 250GB→ フラッシュメモリスティック128GB	CLCHDD02C	本体に同期	38,000	●	●	●	●	●	標準搭載ハードディスクを250GB (SATA/7200rpm) から128GBフラッシュメモリスティックに変更します。
	⑭ HDD変更 250GB→ フラッシュメモリスティック256GB	CLCHDD02D	本体に同期	98,000	●	●	●	●	●	標準搭載ハードディスクを250GB (SATA/7200rpm) から256GBフラッシュメモリスティックに変更します。 ※受注生産品です。
	⑮ HDD変更 250GB→ フラッシュメモリスティック128GB + HDD 500GB	CLCHDD02G	本体に同期	76,300	●	●	●	●	●	標準搭載ハードディスクを250GB (SATA/7200rpm) から128GBフラッシュメモリスティック + HDD 500GB (SATA/7200rpm) に変更します。
光学ドライブ	⑯ DVD-ROMドライブユニット (厚型) 追加	CLCBAY00M	本体に同期	3,300	●	●	●	●	●	DVD-ROMドライブユニット (厚型) を追加します。 仕様につきましては、P24をご覧ください。
	⑰ スーパーマルチ (厚型) 追加	CLCBAY00N	本体に同期	11,700	●	●	●	●	●	スーパーマルチドライブユニット (厚型) を追加します。 仕様につきましては、P24をご覧ください。
グラフィックス	⑱ グラフィックスカード NVIDIA® Quadro® K600追加	CLCGRA010	本体に同期	32,800	●	●	●	●	●	NVIDIA® Quadro® K600をPCI Express x16スロットに追加します。 ※アナログディスプレイ接続時には、DVI-VGA変換アダプタ (CLE-ADP11A) が必要。 DisplayPortをデジタルディスプレイのDVI-Dインタフェースに接続する場合はDP-DVI変換ケーブル (CLE-ADP21) が必要。
	⑲ グラフィックスカード NVIDIA® Quadro® K2000追加	CLCGRA011	本体に同期	98,300	●	●	●	●	●	NVIDIA® Quadro® K2000をPCI Express x16スロットに追加します。 ※アナログディスプレイ接続時には、DVI-VGA変換アダプタ (CLE-ADP11A) が必要。 DisplayPortをデジタルディスプレイのDVI-Dインタフェースに接続する場合はDP-DVI変換ケーブル (CLE-ADP21) が必要。
	㉔ グラフィックスカード NVIDIA® Quadro® K4000追加	CLCGRA012	本体に同期	207,000	●	—	●	●	●	NVIDIA® Quadro® K4000をPCI Express x16スロットに追加します。 ※アナログディスプレイ接続時には、DVI-VGA変換アダプタ (CLE-ADP11A) が必要。 DisplayPortをデジタルディスプレイのDVI-Dインタフェースに接続する場合はDP-DVI変換ケーブル (CLE-ADP21) が必要。 ※ヘルスケアモデルでは選択できません。
キーボード	㉑ キーボード変更→USBキーボード	CLCKBD00C	本体に同期	1,000	●	●	●	●	●	標準構成のPS/2キーボードをUSBキーボードに変更します。 ※キーボードなしモデルでは選択できません。ヘルスケアモデルでは選択できません。
	㉒ キーボード変更→ 抗菌撥水キーボード	CLCKBD00D	本体に同期	9,400	●	●	●	●	●	標準構成のPS/2キーボードをPS/2抗菌撥水キーボードに変更します。受注生産品です。 ※キーボードなしモデルでは選択できません。ヘルスケアモデルでは標準添付です。
マウス	㉓ マウス変更→PS/2マウス (光学式)	CLCPTD00B	本体に同期	1,000	●	●	●	●	●	標準構成の2ボタンスクロール付PS/2マウスをPS/2マウス (光学式) に変更します。
	㉔ マウス変更→USBマウス (光学式)	CLCPTD00C	本体に同期	1,000	●	●	●	●	●	標準構成2ボタンスクロール付PS/2マウスをUSBマウス (光学式) に変更します。
	㉕ マウス変更→USBレーザーマウス	CLCPTD00D	本体に同期	3,100	●	●	●	●	●	標準構成の2ボタンスクロール付PS/2マウスをUSBマウス (レーザー式) に変更します。
	㉖ マウス変更→ PS/2抗菌マウス (光学式)	CLCPTD00E	本体に同期	2,100	●	●	●	●	●	標準構成の2ボタンスクロール付PS/2マウスをPS/2抗菌マウス (光学式) に変更します。 受注生産品です。 ※ヘルスケアモデルでは標準添付です。
ポート追加	㉗ パラレルポート追加	CLCEXT008	本体に同期	7,300	●	●	●	●	●	パラレルポート (セントロニクス準拠、25PIN) 追加。 ※LANポート追加との同時選択可能。
	㉘ LANポート×1→LANポート追加	CLCEXT009	本体に同期	7,300	●	●	●	●	●	LANポートを追加します。 ※パラレルポート追加との同時選択可能。
アプリケーション	㉙ Microsoft® Office Personal 2013 追加	CLCAPL003	本体に同期	22,000	●	●	●	●	●	Microsoft® Office Word 2013、Excel 2013、Outlook® 2013、他を追加します。
	㉚ Microsoft® Office Home and Business 2013追加	CLCAPL004	本体に同期	39,000	●	●	●	●	●	Microsoft® Office Word 2013、Excel 2013、Outlook® 2013、PowerPoint® 2013、OneNote® 2013、他を追加します。
リカバリディスク	㉛ リカバリデータディスク+ ドライバースディスク追加 (Windows 8 Pro 64bit)	CLCRDD01K	本体に同期	3,000	●	●	●	—	—	Windows 8.1 Pro 64bit用のリカバリデータディスク+トラブル解決ナビ&ドライバースディスクを添付します。リカバリデータディスク+トラブル解決ナビ&ドライバースディスクの媒体はDVD-ROMとなります。
	㉜ リカバリデータディスク+ ドライバースディスク追加 (Windows 7 Professional 32bit/64bit)	CLCRDD01M	本体に同期	3,000	●	●	—	●	—	Windows 8.1 Pro 64bit用のリカバリデータディスク+トラブル解決ナビ&ドライバースディスク+ InterVideo WinDVD® for Fujitsuを添付します。リカバリデータディスク+トラブル解決ナビ&ドライバースディスクの媒体はDVD-ROM、Inter Video WinDVD® for Fujitsuの媒体はCD-ROMとなります。 ※DVD-ROM (厚型) または、スーパーマルチ (厚型) との同時選択が必須となります。
	㉝ リカバリデータディスク+ ドライバースディスク追加 (Windows 7 Professional 32bit/64bit)	CLCRDD01H	本体に同期	3,000	●	●	—	—	●	Windows 7 Professional 32bit/64bit用のトラブル解決ナビ&リカバリデータディスク+ドライバースディスクを添付します。トラブル解決ナビ&リカバリデータディスク+ドライバースディスクの媒体は、DVD-ROMとなります。
	㉞ リカバリデータディスク+ ドライバースディスク+ WinDVDディスク追加 (Windows 8 Pro 64bit)	CLCRDD01L	本体に同期	3,000	●	●	●	—	—	Windows 8 Pro 64bit用のトラブル解決ナビ&リカバリデータディスク+ドライバースディスク+ Core® WinDVD® for Fujitsuを添付します。トラブル解決ナビ&リカバリデータディスク+ドライバースディスクの媒体はDVD-ROM、Core® WinDVD® for Fujitsuの媒体はCD-ROMとなります。 ※DVD-ROM (厚型) または、スーパーマルチ (厚型) との同時選択が必須となります。
	㉟ リカバリデータディスク+ ドライバースディスク+ WinDVDディスク追加 (Windows 7 Professional 32bit/64bit)	CLCRDD01N	本体に同期	3,000	●	●	—	●	—	Windows 7 Professional 32bit/64bit用のトラブル解決ナビ&リカバリデータディスク+ドライバースディスク+ Core® WinDVD® for Fujitsuを添付します。トラブル解決ナビ&リカバリデータディスク+ドライバースディスクの媒体はDVD-ROM、Core® WinDVD® for Fujitsuの媒体はCD-ROMとなります。 ※DVD-ROM (厚型) または、スーパーマルチ (厚型) との同時選択が必須となります。
	㊱ リカバリデータディスク+ ドライバースディスク+ WinDVDディスク追加 (Windows 7 Professional 32bit/64bit)	CLCRDD01J	本体に同期	3,000	●	●	—	—	●	Windows 7 Professional 32bit/64bit用のトラブル解決ナビ&リカバリデータディスク+ドライバースディスク+ Core® WinDVD® for Fujitsuを添付します。トラブル解決ナビ&リカバリデータディスク+ドライバースディスクの媒体はDVD-ROM、Core® WinDVD® for Fujitsuの媒体はCD-ROMとなります。 ※DVD-ROM (厚型) または、スーパーマルチ (厚型) との同時選択が必須となります。

注) 選択できるカスタムメイドオプションは、各項目につき1点のみです。複数の選択はできません。(ポート追加は除く。)

注) カスタムメイドオプションの単独出荷はできません。

注) カスタムメイドで変更/追加したメモリモジュールは選択された本体のみに搭載できます。他の本体に搭載することはできません。

PCワークステーション コンパクト型
A5 CELSIUS J530



各変更／追加メニュー①～⑩の型名／価格等の詳細につきましては「**■変更／追加オプション型名・価格一覧**」をご確認ください。

【 部分の構成パターンに対して、カスタムメイドで仕様の変更・追加が可能です。】

型名	希望小売価格 (円、税別)	提供時期	OS	CPU	メモリ	HDD/ フラッシュ メモリディスク	光学 ドライブ	グラフィックス カード	キーボード	マウス	アプリケー ション	リカバリ ディスク		
CELJ0300A	192,600	2014.6/上	Windows 8.1 Pro (64bit)	インテル® Core™ i3-4150 プロセッサ (3.50GHz)	2GB (2GB×1)	250GB (SATA、 7200rpm)	—	Intel® HD Graphics 4400 (CPUに内蔵) (注)	PS/2 キーボード	PS/2 2ボタン スクロール付 マウス	—	—		
CELJ03006	188,400	2014.6/上							—					
CELJ03009	194,100	2014.6/上	Windows 7 Professional (64bit) SP1 (Windows 8.1 Proからのダウングレード)						PS/2 キーボード			—	Windows 8.1 Pro (64bit)	
CELJ03005	189,900	2014.6/上							—					
CELJ03008	194,100	2014.6/上	Windows 7 Professional (32bit) SP1 (Windows 8.1 Proからのダウングレード)						PS/2 キーボード			—		
CELJ03002	189,900	2014.6/上							—					
CELJ03007	192,600	2014.6/上	Windows 7 Professional (32bit) SP1						PS/2 キーボード			—		—
CELJ03001	188,400	2014.6/上							—					

(注) 内蔵グラフィックスの場合、メモリを2枚以上搭載することを推奨します。カスタムメイドでインテル® Xeon® プロセッサ選択時は、Intel® HD Graphics P4600 (CPU内蔵) になります。

標準では内蔵光学ドライブは搭載されません。
ドライブズディスク等をご利用される場合には、外付けのスーパーマルチ (FMV-NSM54) をご利用ください。

① インテル® vPro™ テクノロジー搭載 インテル® Xeon® プロセッサ E3-1226v3 (3.30GHz) +23,800円	③ 4GB (4GB×1) +31,800円	⑦ 500GB (SATA、 7200rpm) +18,900円	⑮ 厚型 DVD-ROM *4 +3,300円	⑮ NVIDIA® Quadro® K600 +32,800円	⑮ USBキーボード 変更 *5 +1,000円	⑮ PS/2 2ボタン マウス (光学式) +1,000円	⑮ Office Personal 2013 +22,000円	⑮ リカバリディスク+ ドライブズディスク追加 (Windows 8.1 Pro 64bit) *7 +3,000円
② インテル® vPro™ テクノロジー搭載 インテル® Xeon® プロセッサ E3-1276v3 (3.60GHz) +77,900円	④ 8GB (4GB×2) *1 +63,600円	⑥ フラッシュ メモリディスク 128GB +38,000円	⑮ 薄型 DVD-ROM +4,400円	⑮ NVIDIA® Quadro® K2000 +98,300円	⑮ PS/2抗菌縦置 キーボード変更 *5*6 +9,400円	⑮ USB2ボタン マウス (光学式) +1,000円	⑮ Office Home and Business 2013 +39,000円	⑮ リカバリディスク+ ドライブズディスク追加 (Windows 7 Professional 32bit/64bit) *8 +3,000円
	⑤ 16GB (4GB×4) *1 +148,400円	⑨ フラッシュ メモリディスク 256GB *3 +98,000円	⑭ 厚型 スーパーマルチ *4 +11,700円			⑮ USB2ボタン マウス (レーザー式) +3,100円		⑮ リカバリディスク+ ドライブズディスク追加 (Windows 7 Professional 32bit/64bit) *9 +3,000円
	⑥ 32GB (8GB×4) *1 +296,800円	⑩ フラッシュメモリ ディスク128GB+ HDD 500GB 変更*2 +75,800円	⑮ 薄型 スーパーマルチ +14,900円			⑮ PS/2抗菌 マウス (光学式) *6 +2,100円		⑮ リカバリディスク+ ドライブズディスク+ WinDVDディスク追加 (Windows 8.1 Pro 64bit) *7*10 +3,000円
		⑪ HDD 500GB+ HDD 500GB 変更 *2 +56,700円		*4 : HDD 500GB + 500GB、フラッシュメモリディスク128GB + HDD 500GBとは、同時選択できません。	*5 : キーボードなしモデルは選択不可。 *6 : 受注生産品です。			⑮ リカバリディスク+ ドライブズディスク+ WinDVDディスク追加 (Windows 7 Professional 32bit/64bit) *8*10 +3,000円
								⑮ リカバリディスク+ ドライブズディスク+ WinDVDディスク追加 (Windows 7 Professional 32bit/64bit) *9*10 +3,000円

- *1 : Windows 8.1 Pro (64bit) / Windows 7 Professional (64bit/32bit) SP1 (Windows 8.1 Proからのダウングレード)のみ選択可能。
- *2 : DVD-ROM (厚型)、スーパーマルチ (厚型) とは同時選択できません。
- *3 : 受注生産品です。

- *7 : Windows 8.1 Pro (64bit) モデルのみ選択可能。
- *8 : Windows 7 Professional (64bit/32bit) SP1 (Windows 8.1 Proからのダウングレード)のみ選択可能。
- *9 : Windows 7 Professional (32bit) SP1のみ選択可能。
- *10 : 光学ドライブとの同時選択が必要となりますのでご注意ください。

カスタムメイドメニューを超えて、お客様のご要望に応じた、きめ細かなオーダーメイドPCをご提供致しますので、当社営業もしくは販売パートナーまでお問い合わせください。機種によって対応可能な構成が異なります。
オーダーメイド例)
・取扱説明書等のマニュアルは、指定数量のみ納品可能です。

▶▶▶ 本体・カスタムメイド型名・価格一覧

■ 変更／追加オプション 型名・価格一覧

項目	品名	型名	提供時期	希望小売価格 (円、税別)	プリインストールOS				備考
					Windows 8.1 Pro (64bit)	Windows 7 Professional (64bit) SP1 (Windows 8.1 Pro ダウングレード)	Windows 7 Professional (32bit) SP1 (Windows 8.1 Pro ダウングレード)	Windows 7 Professional (32bit) SP1	
CPU	① CPU変更 Core™ i3-4150→ Xeon® E3-1226v3	CLCPRC01B	本体に同期	23,800	●	●	●	●	標準搭載CPUのインテル® Core™ i3-4150プロセッサ (3.50GHz) からインテル® vPro™ テクノロジー搭載インテル® Xeon® プロセッサ E3-1226v3 (3.30GHz) に変更します。 ※内蔵されるグラフィックスは「Intel® HD Graphics P4600」です。
	② CPU変更 Core™ i3-4150→ Xeon® E3-1276v3	CLCPRC01C	本体に同期	77,900	●	●	●	●	標準搭載CPUのインテル® Core™ i3-4150プロセッサ (3.50GHz) からインテル® vPro™ テクノロジー搭載インテル® Xeon® プロセッサ E3-1276v3 (3.60GHz) に変更します。 ※内蔵されるグラフィックスは「Intel® HD Graphics P4600」です。
メモリ	③ メモリ変更 2GB (2GB×1) → 4GB (4GB×1/DDR3 SDRAM/ PC3-12800/ECC)	CLCMEM01A	本体に同期	31,800	●	●	●	●	標準搭載メモリの2GB (2GB×1) から4GB (4GB×1) に変更します。 (DDR3 SDRAM/PC3-12800) * : OSが使用可能な領域は3GBになります。なお、OS上で認識されるメモリ容量は搭載されているグラフィックスカードなどの装置構成によって異なります。
	④ メモリ変更 2GB (2GB×1) → 8GB (4GB×2/DDR3 SDRAM/ PC3-12800/ECC)	CLCMEM01B	本体に同期	63,600	●	●	●	—	標準搭載メモリの2GB (2GB×1) から8GB (4GB×2) に変更します。 (DDR3 SDRAM/PC3-12800) * : OSが使用可能な領域は3GBになります。なお、OS上で認識されるメモリ容量は搭載されているグラフィックスカードなどの装置構成によって異なります。
	⑤ メモリ変更 2GB (2GB×1) → 16GB (4GB×4/DDR3 SDRAM/ PC3-12800/ECC)	CLCMEM01C	本体に同期	148,400	●	●	●	—	標準搭載メモリの2GB (2GB×1) から16GB (4GB×4) に変更します。 (DDR3 SDRAM/PC3-12800) * : OSが使用可能な領域は3GBになります。なお、OS上で認識されるメモリ容量は搭載されているグラフィックスカードなどの装置構成によって異なります。
	⑥ メモリ変更 2GB (2GB×1) → 32GB (8GB×4/DDR3 SDRAM/ PC3-12800/ECC)	CLCMEM01D	本体に同期	296,800	●	●	●	—	標準搭載メモリの2GB (2GB×1) から32GB (8GB×4) に変更します。 (DDR3 SDRAM/PC3-12800) * : OSが使用可能な領域は3GBになります。なお、OS上で認識されるメモリ容量は搭載されているグラフィックスカードなどの装置構成によって異なります。
	⑦ HDD変更 250GB (SATA) → 500GB (SATA/7200rpm)	CLCHDD02K	本体に同期	18,900	●	●	●	●	標準搭載ハードディスクの250GB (SATA/7200rpm) から500GB (SATA/7200rpm) に変更します。
HDD/フラッシュ メモリアドレス	⑧ HDD変更250GB (SATA) → フラッシュメモリアドレス128GB	CLCHDD02M	本体に同期	38,000	●	●	●	●	標準搭載ハードディスクを250GB(SATA)から128GBフラッシュメモリアドレスに変更します。
	⑨ HDD変更 250GB→ フラッシュメモリアドレス256GB	CLCHDD02N	本体に同期	98,000	●	●	●	●	標準搭載ハードディスクを250GB (SATA/7200rpm) から256GBフラッシュメモリアドレスに変更します。 ※受注生産品です。
	⑩ HDD変更250GB (SATA) → フラッシュメモリアドレス 128GB + HDD 500GB	CLCHDD02V	本体に同期	75,800	●	●	●	●	標準搭載ハードディスクを250GB (SATA) から128GBフラッシュメモリアドレス + HDD 500GBに変更します。 ※DVD-ROM (厚型) /スーパーマルチ (厚型) とは同時選択できません。
	⑪ HDD変更250GB (SATA) → HDD 500GB + HDD 500GB	CLCHDD02R	本体に同期	56,700	●	●	●	●	標準搭載ハードディスクを250GB (SATA) からHDD 500GB + HDD 500GBに変更します。 ※DVD-ROM (厚型) /スーパーマルチ (厚型) とは同時選択できません。
	⑫ DVD-ROMドライブユニット (厚型) 追加	CLCBAY00P	本体に同期	3,300	●	●	●	●	DVD-ROMドライブユニット (厚型) を追加します。 仕様につきましては、P24をご覧ください。
光学ドライブ	⑬ DVD-ROM (薄型) 追加	CLCBAY00R	本体に同期	4,400	●	●	●	●	DVD-ROMドライブユニット (薄型) を追加します。 仕様につきましては、P24をご覧ください。
	⑭ スーパーマルチ (厚型) 追加	CLCBAY00S	本体に同期	11,700	●	●	●	●	スーパーマルチドライブユニット (厚型) を追加します。 仕様につきましては、P24をご覧ください。 ※HDD 500GB + 500GB、フラッシュメモリアドレス128GB + HDD 500GBとは、同時選択できません。
	⑮ スーパーマルチ (薄型) 追加	CLCBAY00T	本体に同期	14,900	●	●	●	●	スーパーマルチドライブユニット (薄型) を追加します。 仕様につきましては、P24をご覧ください。 ※HDD 500GB + 500GB、フラッシュメモリアドレス128GB + HDD 500GBとは、同時選択できません。
グラフィックス	⑯ グラフィックスカード NVIDIA® Quadro® K600追加	CLCGRA013	本体に同期	32,800	●	●	●	●	NVIDIA® Quadro® K600をPCI Express x16スロットに追加します。 ※アナログディスプレイ接続時には、DVI-VGA変換アダプタ (CLE-ADP11A) が必要。 DisplayPortをデジタルディスプレイのDVI-Dインタフェースに接続する場合はDP-DVI変換ケーブル (CLE-ADP21) が必要。詳細はP40「グラフィックス関連」を参照してください。
	⑰ グラフィックスカード NVIDIA® Quadro® K2000追加	CLCGRA014	本体に同期	98,300	●	●	●	●	NVIDIA® Quadro® K2000をPCI Express x16スロットに追加します。 ※アナログディスプレイ接続時には、DVI-VGA変換アダプタ (CLE-ADP11A) が必要。 DisplayPortをデジタルディスプレイのDVI-Dインタフェースに接続する場合はDP-DVI変換ケーブル (CLE-ADP21) が必要。詳細はP40「グラフィックス関連」を参照してください。
キーボード	⑱ キーボード変更→USBキーボード	CLCKBD00E	本体に同期	1,000	●	●	●	●	標準構成のPS/2キーボードをUSBキーボードに変更します。 ※キーボードなしモデルでは選択できません。
	⑲ キーボード変更→ 抗菌縦置きキーボード	CLCKBD00F	本体に同期	9,400	●	●	●	●	標準構成のPS/2キーボードをPS/2抗菌縦置きキーボードに変更します。受注生産品です。 ※キーボードなしモデルでは選択できません。
マウス	⑳ マウス変更→PS/2マウス (光学式)	CLCPTD00F	本体に同期	1,000	●	●	●	●	標準構成の2ボタンスクロール付PS/2マウスをPS/2マウス (光学式) に変更します。
	㉑ マウス変更→USBマウス (光学式)	CLCPTD00G	本体に同期	1,000	●	●	●	●	標準構成2ボタンスクロール付PS/2マウスをUSBマウス (光学式) に変更します。
	㉒ マウス変更→USBレーザーマウス	CLCPTD00H	本体に同期	3,100	●	●	●	●	標準構成の2ボタンスクロール付PS/2マウスをUSBマウス (レーザー式) に変更します。
	㉓ マウス変更→PS/2抗菌マウス (光学式)	CLCPTD00J	本体に同期	2,100	●	●	●	●	標準構成の2ボタンスクロール付PS/2マウスをPS/2抗菌マウス (光学式) に変更します。 受注生産品です。
アプリケーション	㉔ Microsoft® Office Personal 2013 追加	CLCAPL003	本体に同期	22,000	●	●	●	●	Microsoft® Office Word 2013, Excel 2013, Outlook® 2013他を追加します。
	㉕ Microsoft® Office Home and Business 2013追加	CLCAPL004	本体に同期	39,000	●	●	●	●	Microsoft® Office Word 2013, Excel 2013, Outlook® 2013, PowerPoint® 2013他を追加します。
リカバリディスク	㉖ リカバリデータディスク+ ドライバースディスク追加 (Windows 8.1 Pro 64bit)	CLCRDD01T	本体に同期	3,000	●	—	—	—	Windows 8.1 Pro 64bit用のトラブル解決ナビ&リカバリデータディスク+ドライバースディスクを添付します。トラブル解決ナビ&リカバリデータディスク+ドライバースディスクの媒体は、DVD-ROMとなります。
	㉗ リカバリデータディスク+ ドライバースディスク追加 (Windows 7 Professional 32bit/64bit)	CLCRDD01X	本体に同期	3,000	—	●	●	—	Windows 7 Professional 32bit/64bit用のトラブル解決ナビ&リカバリデータディスク+ドライバースディスクを添付します。トラブル解決ナビ&リカバリデータディスク+ドライバースディスクの媒体は、DVD-ROMとなります。
	㉘ リカバリデータディスク+ ドライバースディスク追加 (Windows 7 Professional 32bit/64bit)	CLCRDD01P	本体に同期	3,000	—	—	—	●	Windows 7 Professional 32bit/64bit用のトラブル解決ナビ&リカバリデータディスク+ドライバースディスクを添付します。トラブル解決ナビ&リカバリデータディスク+ドライバースディスクの媒体は、DVD-ROMとなります。
	㉙ リカバリデータディスク+ ドライバースディスク+ WinDVDディスク追加 (Windows 8.1 Pro 64bit)	CLCRDD01V	本体に同期	3,000	●	—	—	—	Windows 8.1 Pro 64bit用のトラブル解決ナビ&リカバリデータディスク+ドライバースディスク+ Core® WinDVD® for Fujitsuを添付します。トラブル解決ナビ&リカバリデータディスク+ドライバースディスクの媒体はDVD-ROM、Core® WinDVD® for Fujitsuの媒体はCD-ROMとなります。 ※光学ドライブとの同時選択が必須となります。
	㉚ リカバリデータディスク+ ドライバースディスク+ WinDVDディスク追加 (Windows 7 Professional 32bit/64bit)	CLCRDD01Y	本体に同期	3,000	—	●	●	—	Windows 7 Professional 32bit/64bit用のトラブル解決ナビ&リカバリデータディスク+ドライバースディスク+ Core® WinDVD® for Fujitsuを添付します。トラブル解決ナビ&リカバリデータディスク+ドライバースディスクの媒体はDVD-ROM、Core® WinDVD® for Fujitsuの媒体はCD-ROMとなります。 ※光学ドライブとの同時選択が必須となります。
	㉛ リカバリデータディスク+ ドライバースディスク+ WinDVDディスク追加 (Windows 7 Professional 32bit/64bit)	CLCRDD01R	本体に同期	3,000	—	—	—	●	Windows 7 Professional 32bit/64bit用のトラブル解決ナビ&リカバリデータディスク+ドライバースディスク+ Core® WinDVD® for Fujitsuを添付します。トラブル解決ナビ&リカバリデータディスク+ドライバースディスクの媒体はDVD-ROM、Core® WinDVD® for Fujitsuの媒体はCD-ROMとなります。 ※光学ドライブとの同時選択が必須となります。

注) 選択できるカスタムメイドオプションは、各項目につき1点のみです。複数の選択はできません。

注) カスタムメイドオプションの単独出荷はできません。

注) カスタムメイドで変更/追加したメモリモジュールは選択された本体のみに搭載できます。他の本体に搭載することはできません。

▶▶▶ 本体・カスタムメイド型名・価格一覧

■ 変更／追加オプション 型名・価格一覧

項目	品名	型名	提供時期	希望小売価格 (円、税別)	対象モデル		プリインストールOS			備考
					2メモリ スロット	4メモリ スロット	Windows 8.1 Pro (64bit)	Windows 7 Professional (64bit/32bit) SP1 (Windows 8.1 Pro ダウングレード)	Windows 7 Professional (32bit) SP1	
CPU + グラフィックス	① グラフィックス変更 NVIDIA Quadro K510M→NVIDIA Quadro K1100M (標準CPU Core i5-4300M)	CLCPRC00T	本体に同期	22,000	●	—	●	●	●	標準搭載インテル® Core™ i5-4300M vPro™ プロセッサー (2.60GHz) と、Quadro® K510M with Optimus™ テクノロジーから、グラフィックスのみ Quadro® K1100M with Optimus™ テクノロジーに変更します。
	② グラフィックス変更 NVIDIA Quadro K510M→NVIDIA Quadro K2100M (標準CPU Core i5-4300M)	CLCPRC00V	本体に同期	82,000	●	—	●	●	●	標準搭載インテル® Core™ i5-4300M vPro™ プロセッサー (2.60GHz) と、Quadro® K510M with Optimus™ テクノロジーから、グラフィックスのみ Quadro® K2100M with Optimus™ テクノロジーに変更します。
	③ CPU変更 Core i5-4300M→i7-4600M (標準グラフィックス NVIDIA Quadro K510M)	CLCPRC00W	本体に同期	60,000	●	—	●	●	●	標準搭載インテル® Core™ i5-4300M vPro™ プロセッサー (2.60GHz) と、Quadro® K510M with Optimus™ テクノロジーから、CPUのみインテル® Core™ i7-4600M vPro™ プロセッサー (2.90GHz) に変更します。
	④ CPU変更 Core i5-4300M→i7-4600M +グラフィックス変更 NVIDIA Quadro K510M→NVIDIA Quadro K1100M	CLCPRC00X	本体に同期	82,000	●	—	●	●	●	標準搭載インテル® Core™ i5-4300M vPro™ プロセッサー (2.60GHz) と、Quadro® K510M with Optimus™ テクノロジーから、インテル® Core™ i7-4600M vPro™ プロセッサー (2.90GHz) と、Quadro® K1100M with Optimus™ テクノロジーに変更します。
	⑤ CPU変更 Core i5-4300M→i7-4600M +グラフィックス変更 NVIDIA Quadro K510M→NVIDIA Quadro K2100M	CLCPRC00Y	本体に同期	142,000	●	—	●	●	●	標準搭載インテル® Core™ i5-4300M vPro™ プロセッサー (2.60GHz) と、Quadro® K510M with Optimus™ テクノロジーから、インテル® Core™ i7-4600M vPro™ プロセッサー (2.90GHz) と、Quadro® K2100M with Optimus™ テクノロジーに変更します。
	⑥ グラフィックス変更 NVIDIA Quadro K510M→NVIDIA Quadro K1100M (標準CPU Core i7-4700MQ)	CLCPRC015	本体に同期	22,000	—	●	●	●	●	標準搭載CPUのインテル® Core™ i7-4700MQプロセッサー (2.40GHz) と、Quadro® K510M with Optimus™ テクノロジーから、グラフィックスのみ Quadro® K1100M with Optimus™ テクノロジーに変更します。
	⑦ グラフィックス変更 NVIDIA Quadro K510M→NVIDIA Quadro K2100M (標準CPU Core i7-4700MQ)	CLCPRC016	本体に同期	82,000	—	●	●	●	●	標準搭載CPUのインテル® Core™ i7-4700MQプロセッサー (2.40GHz) と、Quadro® K510M with Optimus™ テクノロジーから、グラフィックスのみ Quadro® K2100M with Optimus™ テクノロジーに変更します。
	⑧ グラフィックス変更 NVIDIA Quadro K510M→NVIDIA Quadro K1100M (標準CPU Core i7-4800MQ)	CLCPRC010	本体に同期	22,000	—	●	●	●	●	標準搭載インテル® Core™ i7-4800MQ vPro™ プロセッサー (2.70GHz) と、Quadro® K510M with Optimus™ テクノロジーから、グラフィックスのみ Quadro® K1100M with Optimus™ テクノロジーに変更します。
	⑨ グラフィックス変更 NVIDIA Quadro K510M→NVIDIA Quadro K2100M (標準CPU Core i7-4800MQ)	CLCPRC011	本体に同期	82,000	—	●	●	●	●	標準搭載インテル® Core™ i7-4800MQ vPro™ プロセッサー (2.70GHz) と、Quadro® K510M with Optimus™ テクノロジーから、グラフィックスのみ Quadro® K2100M with Optimus™ テクノロジーに変更します。
	⑩ CPU変更 Core i7-4800MQ→i7-4900MQ (標準グラフィックス NVIDIA Quadro K510M)	CLCPRC012	本体に同期	41,000	—	●	●	●	●	標準搭載インテル® Core™ i7-4800MQ vPro™ プロセッサー (2.70GHz) と、Quadro® K510M with Optimus™ テクノロジーから、CPUのみインテル® Core™ i7-4900MQ vPro™ プロセッサー (2.90GHz) に変更します。
	⑪ CPU変更 Core i7-4800MQ→i7-4900MQ +グラフィックス変更 NVIDIA Quadro K510M→NVIDIA Quadro K1100M	CLCPRC013	本体に同期	63,000	—	●	●	●	●	標準搭載インテル® Core™ i7-4800MQ vPro™ プロセッサー (2.70GHz) と、Quadro® K510M with Optimus™ テクノロジーから、インテル® Core™ i7-4900MQ vPro™ プロセッサー (2.80GHz) と、Quadro® K1100M with Optimus™ テクノロジーに変更します。
	⑫ CPU変更 Core i7-4800MQ→i7-4900MQ +グラフィックス変更 NVIDIA Quadro K510M→NVIDIA Quadro K2100M	CLCPRC014	本体に同期	123,000	—	●	●	●	●	標準搭載インテル® Core™ i7-4800MQ vPro™ プロセッサー (2.70GHz) と、Quadro® K510M with Optimus™ テクノロジーから、インテル® Core™ i7-4900MQ vPro™ プロセッサー (2.80GHz) と、Quadro® K2100M with Optimus™ テクノロジーに変更します。
液晶	⑬ Webカメラ追加 *1	CLCLCD001	本体に同期	2,600	●	●	●	●	●	Webカメラを追加します。
メモリ	⑭ メモリ変更 4GB→8GB (4GB×2/DDR3L SDRAM/PC3L-12800)	CLCMEM012	本体に同期	47,700	●	—	●	●	—	標準搭載メモリ4GB (4GB×1) を8GB (4GB×2) に変更します。空きスロットは2スロットです。(DDR3L SDRAM/PC3L-12800) ※Windows 7 Professional (32bit) (Windows 8.1 Pro からのダウングレード) の場合、OSが使用可能な領域は3GBになります。
	⑮ メモリ変更 4GB→16GB (8GB×2/DDR3L SDRAM/PC3L-12800)	CLCMEM013	本体に同期	132,500	●	—	●	●	—	標準搭載メモリ4GB (4GB×1) を16GB (8GB×2) に変更します。空きスロットは2スロットです。(DDR3L SDRAM/PC3L-12800) ※Windows 7 Professional (32bit) (Windows 8.1 Pro からのダウングレード) の場合、OSが使用可能な領域は3GBになります。
	⑯ メモリ変更 4GB→16GB (4GB×4/DDR3L SDRAM/PC3L-12800)	CLCMEM014	本体に同期	95,400	—	●	●	●	—	標準搭載メモリ8GB (4GB×2) を16GB (4GB×4) に変更します。空きスロットは無くなります。(DDR3L SDRAM/PC3L-12800) ※Windows 7 Professional (32bit) (Windows 8.1 Pro からのダウングレード) の場合、OSが使用可能な領域は3GBになります。 ※4スロットの内2スロットは、ご購入時の状態から変更することはできません。
	⑰ メモリ変更 4GB→32GB (8GB×4/DDR3L SDRAM/PC3L-12800)	CLCMEM015	本体に同期	265,000	—	●	●	●	—	標準搭載メモリ8GB (4GB×2) を32GB (8GB×4) に変更します。空きスロットは無くなります。(DDR3L SDRAM/PC3L-12800) ※Windows 7 Professional (32bit) (Windows 8.1 Pro からのダウングレード) の場合、OSが使用可能な領域は3GBになります。 ※4スロットの内2スロットは、ご購入時の状態から変更することはできません。
	⑱ HDD変更 500GB→ハイブリッドディスク750GB *1	CLCHDD028	本体に同期	26,500	●	●	●	●	●	標準搭載ハードディスクの500GB (SATA) からハイブリッドディスク750GBに変更します。
HDD	⑲ HDD変更 500GB→フラッシュメモリディスク256GB *1	CLCHDD025	本体に同期	97,000	●	●	●	●	●	標準搭載ハードディスクの500GB (SATA) をフラッシュメモリディスク256GBに変更します。
光学ドライブ (マルチベイ)	⑳ 内蔵スーパーマルチドライブユニット追加 *1	CLCBAY00K	本体に同期	14,300	●	●	●	●	●	内蔵スーパーマルチドライブユニットを追加します。
	㉑ 内蔵Blu-rayドライブユニット追加 *1	CLCBAY00L	本体に同期	40,400	●	●	●	●	●	内蔵Blu-rayドライブユニットを追加します。
セキュリティ	㉒ 指紋センサー変更→手のひら静脈センサー	CLCSEC001	本体に同期	12,600	●	●	●	●	●	指紋センサーから手のひら静脈センサーへ変更します。 (注) SMARTACCESS/Premium (別売) を使用する場合は、指紋センサー/手のひら静脈センサーがSMARTACCESS/Premiumでお使いになれるかを製品サイトでご確認ください。パソコンによって、お使いになれるSMARTACCESS/Premiumのバージョンが異なります。(http://www.fmwworld.net/biz/smartaccess/)
	㉓ フラットポイント+ USB光学式マウス追加	CLCPTD009	本体に同期	3,100	●	●	●	●	●	USB接続の光学式マウスを添付します。
ポインティング デバイス	㉔ フラットポイント+ USBレーザー式マウス追加	CLCPTD00A	本体に同期	5,200	●	●	●	●	●	USB接続のレーザー式マウスを添付します。
アプリケーション	㉕ Microsoft® Office Personal 2013追加	CLCAPL005	本体に同期	22,000	●	●	●	●	●	Microsoft® Office Word 2013, Excel 2013, Outlook® 2013他を追加します。
	㉖ Microsoft® Office Home and Business 2013追加	CLCAPL006	本体に同期	39,000	●	●	●	●	●	Microsoft® Office Word 2013, Excel 2013, Outlook® 2013, PowerPoint® 2013他を追加します。
リカバリディスク	㉗ リカバリデータディスク+ドライバーズディスク追加 (Windows 8.1 Pro 64bit)	CLCRDD01A	本体に同期	3,000	●	●	●	—	—	Windows 8.1 Pro (64bit) 用のリカバリデータディスク+トラブル解決ナビ&ドライバーズディスクを添付します。リカバリデータディスクとトラブル解決ナビ&ドライバーズディスクの媒体は、DVD-ROMです。
	㉘ リカバリデータディスク+ドライバーズディスク追加 (Windows 7 Professional 32bit/64bit)	CLCRDD019	本体に同期	3,000	●	●	—	●	—	Windows 7 Professional (64bit/32bit) 用のリカバリデータディスク+トラブル解決ナビ&ドライバーズディスクを添付します。リカバリデータディスクとトラブル解決ナビ&ドライバーズディスクの媒体は、DVD-ROMです。
	㉙ リカバリデータディスク+ドライバーズディスク追加 (Windows 7 Professional 32bit/64bit)	CLCRDD018	本体に同期	3,000	●	●	—	—	●	Windows 7 Professional (64bit/32bit) 用のリカバリデータディスク+トラブル解決ナビ&ドライバーズディスクを添付します。リカバリデータディスクとトラブル解決ナビ&ドライバーズディスクの媒体は、DVD-ROMです。
	㉚ リカバリデータディスク+ドライバーズディスク+ WinDVDディスク追加 (Windows 8.1 Pro 64bit)	CLCRDD01D	本体に同期	3,000	●	●	●	—	—	Windows 8.1 Pro (64bit) 用のリカバリデータディスク+トラブル解決ナビ&ドライバーズディスク+ InterVideoWinDVD® for Fujitsuを添付します。リカバリデータディスクとトラブル解決ナビ&ドライバーズディスクの媒体はDVD-ROM、InterVideoWinDVD® for Fujitsuの媒体はCD-ROMです。 ※スーパーマルチとの同時選択が必須です。
	㉛ リカバリデータディスク+ドライバーズディスク+ WinDVDディスク追加 (Windows 7 Professional 32bit/64bit)	CLCRDD01C	本体に同期	3,000	●	●	—	●	—	Windows 7 Professional (64bit/32bit) 用のリカバリデータディスク+トラブル解決ナビ&ドライバーズディスク+ InterVideoWinDVD® for Fujitsuを添付します。リカバリデータディスクとトラブル解決ナビ&ドライバーズディスクの媒体はDVD-ROM、InterVideoWinDVD® for Fujitsuの媒体はCD-ROMです。 ※スーパーマルチとの同時選択が必須です。
	㉜ リカバリデータディスク+ドライバーズディスク+ WinDVDディスク追加 (Windows 7 Professional 32bit/64bit)	CLCRDD01B	本体に同期	3,000	●	●	—	—	●	Windows 7 Professional (64bit/32bit) 用のリカバリデータディスク+トラブル解決ナビ&ドライバーズディスク+ InterVideoWinDVD® for Fujitsuを添付します。リカバリデータディスクとトラブル解決ナビ&ドライバーズディスクの媒体はDVD-ROM、InterVideoWinDVD® for Fujitsuの媒体はCD-ROMです。 ※スーパーマルチとの同時選択が必須です。
	㉝ リカバリデータディスク+ドライバーズディスク+ WinDVDディスク追加 (Windows 8.1 Pro 64bit) Blu-rayドライブ用	CLCRDD01G	本体に同期	3,000	●	●	●	—	—	Windows 8.1 Pro (64bit) 用のリカバリデータディスク+トラブル解決ナビ&ドライバーズディスク+ InterVideoWinDVD® for Fujitsuを添付します。リカバリデータディスクとトラブル解決ナビ&ドライバーズディスクの媒体はDVD-ROM、Blu-ray対応InterVideoWinDVD® for Fujitsuの媒体はCD-ROMです。 ※Blu-rayとの同時選択が必須です。
	㉞ リカバリデータディスク+ドライバーズディスク+ WinDVDディスク追加 (Windows 7 Professional 32bit/64bit) Blu-rayドライブ用	CLCRDD01F	本体に同期	3,000	●	●	—	●	—	Windows 7 Professional (64bit/32bit) 用のリカバリデータディスク+トラブル解決ナビ&ドライバーズディスク+ InterVideoWinDVD® for Fujitsuを添付します。リカバリデータディスクとトラブル解決ナビ&ドライバーズディスクの媒体はDVD-ROM、Blu-ray対応InterVideoWinDVD® for Fujitsuの媒体はCD-ROMです。 ※Blu-rayとの同時選択が必須です。
	㉟ リカバリデータディスク+ドライバーズディスク+ WinDVDディスク追加 (Windows 7 Professional 32bit/64bit) Blu-rayドライブ用	CLCRDD01E	本体に同期	3,000	●	●	—	—	●	Windows 7 Professional (64bit/32bit) 用のリカバリデータディスク+トラブル解決ナビ&ドライバーズディスク+ InterVideoWinDVD® for Fujitsuを添付します。リカバリデータディスクとトラブル解決ナビ&ドライバーズディスクの媒体はDVD-ROM、Blu-ray対応InterVideoWinDVD® for Fujitsuの媒体はCD-ROMです。 ※Blu-rayとの同時選択が必須です。

注) 前ページにて別途注記がある場合を除き、選択できるカスタムメイドオプションは、各項目につき1点のみです。複数の選択はできません。また、カスタムメイドオプションの単独出荷はできません (購入後の変更・追加はできません)。

注) カスタムメイドで変更/追加したメモリモジュールは選択された本体にのみ搭載できます。他の本体に搭載することはできません。

*1) 単体オプション品のご用意がないため、本体ご購入後は一切組み込み・変更ができなくなってしまうメニューです。必要のある場合は本体ご注文時に同時にご注文ください。

システム運用に合わせて選べる、サポートメニュー。

標準保証（1年間訪問修理＋パーツ保証）を3～5年間の訪問修理に拡張できるサポートメニュー（別売オプション）をご用意。
さらにソフトウェアサポートやサービス時間帯の拡張など、お客様のシステム運用形態に応じてメニューをご選択いただけます。

▶ CELSIUS向け型名/希望小売価格（税別）

別売オプション		サービス期間		
		3年間	4年間	5年間
J530/W530/M730	SupportDeskバック Standard	SV7MA1232	SV7MA1242	SV7MA1252
		38,000円	57,000円	76,000円
	SupportDeskバック Standard24	SV7MA1235	SV7MA1245	SV7MA1255
H730/C620（＊1）	SupportDeskバック Standard	SV7MA1632	SV7MA1642	SV7MA1652
		63,000円	96,000円	130,000円
	SupportDeskバック Standard24	SV7MA1635	SV7MA1645	SV7MA1655
CELSIUS（＊2）	SupportDeskバック Standard	SV7MA1236	SV7MA1246	SV7MA1256
		34,000円	48,000円	63,000円
	SupportDeskバック Lite（当日訪問修理）	SV7MA1236	SV7MA1246	SV7MA1256
保証書		標準添付		

※SupportDeskサービスは法人のお客様向けのサービスです。個人のお客様はご利用になれません。※本サービスは国内のご利用に限り、※富士通製ハードウェアの保守サポート期間は機器の購入後5年間です。
※VL液晶ディスプレイは、3年間保証（引取修理）に対応しています。※修理作業時に可搬媒体（USBメモリ等）を使用する場合があります。※修理交換したハードディスクにはOSはプリインストールされていません。
＊1 CELSIUS（C620（24時間稼働モデル））をご購入の場合、SupportDesk/バックはStandard24を選択されることを強くお勧めします。
＊2 CELSIUS R930は除きます。
＊3 One-stop Solution Center（SupportDesk Standardご契約のお客様専用の総合サポートセンター）。

【サービス内容】

SupportDesk Standard（月額払い）	CELSIUS本体、純正内蔵オプション、周辺機器などシステムを構成する富士通製品全般を対象に、富士通サポートセンター（OSC（＊3））の専門技術者が、ハードウェア/ソフトウェアを一括で24時間365日サポートします。万一のハードウェアトラブル時には、全国拠点からサービスエンジニアを派遣し、迅速な訪問修理を実施。さらに、お客様専用ホームページによる運用支援情報の提供を行います。充実したサービス内容で、システムの安定稼働を強力にバックアップします。 ※価格は別途お見積りとなりますので、販売パートナーまたは当社担当営業までお問い合わせください。
SupportDeskバック Standard（＊2） SupportDeskバック Standard24（＊2）	・ハードウェアトラブル時の当日訪問修理 ・サービス対象製品本体にバンドルまたはプリインストールされたOSのサポート ・お客様専用ホームページ（SupportDesk-Web）での情報提供
SupportDeskバック Lite（当日訪問修理）（＊2）	ハードウェアトラブル時の当日訪問修理
保証書	1年間/パーツ保証＋1年間翌営業日以降訪問修理

SupportDesk Standard（月額払い）

対象機器	CELSIUS本体、純正内蔵オプション、周辺機器などシステムを構成する富士通製品全般。※すべての機種においてバッテリー等の消耗品は除きます。
ご注意	・ハードウェア当日訪問修理：修理受付当日に（＊1）、お客様担当のサービスエンジニアがお客様先に訪問し、修理作業を行います。交換部品代はサービス料金に含まれます。 ・ソフトウェアサポート：Windows OS（Windows* Internet Explorer*を含む）および Microsoft* Office製品 に関するお問い合わせを専門技術者が対応します（＊2）。サポート有無の選択が可能です。 ・定期点検：お客様のご要望に応じて設定された保守サイクルで定期点検を行います。（＊3＊4＊5） ・お客様専用ホームページ：お客様専用ホームページ「SupportDesk-Web」を開設し、サービスのご利用履歴や重要障害などの情報をご提供します。 ・サービス受付窓口：富士通サポートセンター（OSC（＊6））での受付となります。お問い合わせの際は当社が発行するサービス管理者IDが必要です。 ・サービス時間帯：月曜日～金曜日 8:30～19:00（＊7）を基本として、最大24時間365日のサポート時間帯を選択可能です。 ・サービス期間：CELSIUS本体ご購入より最長5年間です。 ＊1：訪問修理は修理受付の当日対応となりますが、受付時間・交通事情・天候・対象製品の設置地域などによっては翌営業日以降の対応となる場合があります。 ＊2：本サービスはお客様のシステム管理者向けサービスです。 個々のシステムご利用者様からのお問い合わせはサービスの対象外となりますので、別途SupportDeskシステムマネジメント（有償）をご利用ください。 ＊3：標準では定期点検はついていません。 お客様のご要望に応じ点検回数を追加することが可能です。 ＊4：点検作業は SupportDesk Standardの契約時間帯に応じて実施します。 ＊5：消耗品の点検・交換などは対象外です。 ＊6：One-stop Solution Center（SupportDesk Standardご契約のお客様専用サポートセンター） ＊7：祝日および12月30日～1月3日を除きます。

SupportDeskバック Standard / Standard24

対象機器	CELSIUS本体（R930は除く）、純正内蔵オプション（メモリ、カード等本体最大搭載可能数まで（＊1））、純正ディスプレイ（1台）（＊2）。 ※すべての機種においてバッテリー等の消耗品は除きます。＊1：DP-DVI変換ケーブルおよびKVMスイッチ（C620のみ）を含みます。＊2：27型ディスプレイを含みます。
ご注意	・SupportDeskバックはCELSIUS本体と同時にご購入ください。 ・サービスを開始するには、専用のWebサイトによるご登録、もしくは所定の書類のご提出が必要です。 ・キーボード/マウス/ACアダプターの故障時は、お客様のご要望により交換対象品をお届けし、お客様自身で交換修理をすることが可能です。ただし、富士通がお客様自身で部品交換および調整が可能と判断した場合に限り、 ・ハードウェア当日訪問修理：修理受付当日に（＊1）、お客様担当のサービスエンジニアがお客様先に訪問し、修理作業を行います。交換部品代はサービス料金に含まれます。 ・ソフトウェアサポート：Windows OS（Windows* Internet Explorer*を含む）および Microsoft* Office製品 に関するお問い合わせを専門技術者が対応します（＊2）。 ・お客様専用ホームページ：お客様専用ホームページ「SupportDesk-Web」を開設し、サービスのご利用履歴や重要障害などの情報をご提供します。 ・サービス受付窓口：富士通サポートセンター（OSC（＊3））での受付となります。お問い合わせの際は当社が発行するサービス管理者IDが必要です。 ・サービス時間帯：月曜日～金曜日 8:30～19:00（＊4）または24時間365日のサポート時間帯を選択可能です。 ＊1：訪問修理は修理受付の当日対応となりますが、受付時間・交通事情・天候・対象製品の設置地域などによっては翌営業日以降の対応となる場合があります。 ＊2：本サービスはお客様のシステム管理者向けサービスです。 個々のシステムご利用者様からのお問い合わせはサービスの対象外となりますので、別途Support Deskシステムマネジメント（有償）をご利用ください。 ＊3：One-stop Solution Center（SupportDesk Standardご契約のお客様専用サポートセンター） ＊4：祝日および12月30日～1月3日を除きます。

SupportDeskバック Lite（当日訪問修理）

対象機器	CELSIUS本体（R930は除く）、純正内蔵オプション（メモリ、カード等本体最大搭載可能数まで（＊1））、純正ディスプレイ（1台）（＊2）。 ※すべての機種においてバッテリー等の消耗品は除きます。＊1：DP-DVI変換ケーブルおよびKVMスイッチ（C620のみ）を含みます。＊2：27型ディスプレイを含みます。
ご注意	・SupportDeskバック Lite（当日訪問修理）はCELSIUS本体と同時にご購入ください。 ・サービスを開始するには、専用のWebサイトによるご登録、もしくは所定の書類のご提出が必要です。 ・修理受付窓口は富士通ハードウェア修理相談センターです。お問い合わせの際CELSIUS本体の型名・製造番号が必要です。 電話番号：製品添付の保証書に記載。修理受付時間：月曜日～金曜日9：00～17：00（祝日、12/30～1/3は除きます。） ・修理受付日の当日対応となりますが、受付時間・交通事情・天候・対象製品の設置地域などによっては翌営業日以降の対応となる場合があります。 ・キーボード/マウス/ACアダプターの故障時は、お客様のご要望により交換対象品をお届けし、お客様自身で交換修理をすることが可能です。ただし、富士通がお客様自身で部品交換および調整が可能と判断した場合に限り、

SupportDeskに関する詳細は富士通ホームページ「製品サポート」のコーナーをご覧ください。http://jp.fujitsu.com/solutions/support/sdk/

海外でのCELSIUS（ノート型）の修理サポート

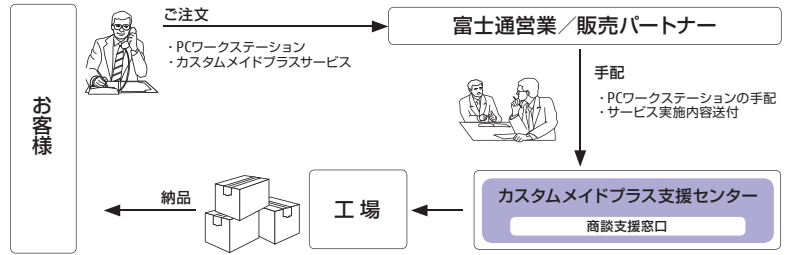
ノート型のCELSIUS（H730）では、世界中に展開する富士通グループ企業を拠点とした修理サービスを提供しています。お客様が海外滞在中に、万が一富士通CELSIUS（ノート型）が故障した場合、滞在先の国でもハードウェアの修理サービスを受けることができます。このサービスは、保証書に記載している保証期間に関わらず、本体の出荷日から1年間は無料で修理を行います。1年以降も有料にて修理を承ります。本サービスをご利用いただける国・地域、サービス内容やご利用方法の詳細については、富士通製品情報ページ「FMWORLD.NET」の「海外でのノートパソコンの修理について」をご覧ください。

▶ <http://www.fmworld.net/biz/fmv/support/globalrepair/>

カスタムメイドプラスサービス

大量に導入される際に便利な有償カスタマイズサービスです。

- ・届いたPCワークステーションがすぐにご利用できるように、あらかじめ、ソフトウェアのインストールや個別設定などを施して出荷します。
- ・オプションI/Oの組み込みやOSのアップグレード等、多彩なメニューを準備しています。
- ・お客様の作業を削減し、管理工数が削減されます。
- ・量産工場から直接お届けしますので、短納期でPCワークステーションの導入が行えます。
- ・量産工場でのセキュアな環境で実施しますので情報セキュリティの面でも安心です。



サービス名	サービス概要	型名／希望小売価格（税別）					
		50～99台	100～299台	300～499台	500～999台	1000台以上	
(1) マスタインストール＊	お客様専用のマスタをインストールします。	デスクトップ型	FMVDCPM01	FMVDCPM02	FMVDCPM03	FMVDCPM04	FMVDCPM05
		ノートブック型	FMVNCPM01	FMVNCPM02	FMVNCPM03	FMVNCPM04	FMVNCPM05
(2) BIOS設定＊	展開対象のPCワークステーション1台毎に、BIOSの設定を変更します。 （管理者パスワード等）	デスクトップ型	FMVDCPK01	FMVDCPK02	FMVDCPK03	FMVDCPK04	FMVDCPK05
		ノートブック型	FMVNCPK01	FMVNCPK02	FMVNCPK03	FMVNCPK04	FMVNCPK05
(3) 個別設定＊	展開対象のPCワークステーション1台毎に、ご指定の設定を行います。 （IPアドレス、メールの設定等）	デスクトップ型	FMVDCPS01	FMVDCPS02	FMVDCPS03	FMVDCPS04	FMVDCPS05
		ノートブック型	FMVNCPS01	FMVNCPS02	FMVNCPS03	FMVNCPS04	FMVNCPS05
(4) I/O組み込み＊	PCカード、マルチベイ、拡張スロット等へ、I/O機器を組み込みます。	デスクトップ型	FMVDCPP01	FMVDCPP02	FMVDCPP03	FMVDCPP04	FMVDCPP05
		ノートブック型	FMVNCP01	FMVNCP02	FMVNCP03	FMVNCP04	FMVNCP05
(5) ソフトインストール＊	展開対象のPCワークステーション1台毎に、ソフトウェアの追加インストールを行います。	デスクトップ型	FMVDCPA01	FMVDCPA02	FMVDCPA03	FMVDCPA04	FMVDCPA05
		ノートブック型	FMVNCPA01	FMVNCPA02	FMVNCPA03	FMVNCPA04	FMVNCPA05
(6) HDD区画変更＊	展開対象のPCワークステーション1台毎に、HDDの区画変更を行います。	デスクトップ型	FMVDCPH01	FMVDCPH02	FMVDCPH03	FMVDCPH04	FMVDCPH05
		ノートブック型	FMVNCPH01	FMVNCPH02	FMVNCPH03	FMVNCPH04	FMVNCPH05
(7) BIOSブートロゴ設定＊	BIOS起動時のFujitsuロゴをお客様指定の表示に変更します。	デスクトップ型	FMVDCPE11	FMVDCPE12	FMVDCPE13	FMVDCPE14	FMVDCPE15
		ノートブック型	FMVNCE01	FMVNCE02	FMVNCE03	FMVNCE04	FMVNCE05
(8) ロゴ印刷＊	筐体にお客様指定のロゴや文字等を印刷します。	デスクトップ型	FMVDCPQ01	FMVDCPQ02	FMVDCPQ03	FMVDCPQ04	FMVDCPQ05
		ノートブック型	FMVNCPQ01	FMVNCPQ02	FMVNCPQ03	FMVNCPQ04	FMVNCPQ05
			1種類	2～5種類	6～10種類	11種類以上	
(9) マスタ開発	お客様ご指定の設定やアプリケーションをインストールした専用マスタを作成します。	デスクトップ型	FMVDCPD01	FMVDCPD02	FMVDCPD03	FMVDCPD04	
		ノートブック型	FMVNCPD01	FMVNCPD02	FMVNCPD03	FMVNCPD04	
			120,000円	280,000円	480,000円	640,000円	

＊今後の商談も含めて50台以上見込める場合とさせていただきます。（一括オーダー／納品である必要はありません）

			マスタ1セット	追加1～9セット	追加10～19セット	追加20～99セット	追加100セット以上
(10) バックアップディスク作成	お客様が指定されるPC(ワークステーション)のバックアップ媒体を作成します。	デスクトップ型	FMVDCPB21	—	—	—	—
		ノートブック型	FMVNCPB21	—	—	—	—
			18,000円/セット	—	—	—	—
(11) バックアップディスク複写	バックアップ媒体の複写を行います。	デスクトップ型	—	FMVDCPC22	FMVDCPC23	FMVDCPC24	FMVDCPC25
		ノートブック型	—	FMVNCPC22	FMVNCPC23	FMVNCPC24	FMVNCPC25
			—	7,000円/セット	6,000円/セット	5,000円/セット	4,000円/セット

			50台以上
(12) ラベル作成	資産管理ラベル等、ご指定のラベルを作成します。	デスクトップ型	FMVDCPL00
		ノートブック型	FMVNCPL00
			500円/台
(13) ラベル貼付	資産管理ラベル等、ご指定のラベルを貼付します。	デスクトップ型	FMVDCPR00
		ノートブック型	FMVNCPR00
			500円/台
(14) 添付品カスタマイズ	お客様ご指定の添付品を追加または削除します。	デスクトップ型	FMVDCPT00
		ノートブック型	FMVNCPT00
			1,000円/台
(15) 情報リスト作成	MACアドレス等の装置個別情報のリストを作成します。	デスクトップ型	FMVDCPJ00
		ノートブック型	FMVNCPJ00
			500円/台
(16) リターナブル集合梱包	ノートパソコンを5台/1梱包でお客様へ納品し、後日回収します。	デスクトップ型	—
		ノートブック型	FMVNCPY01
			1,200円/台

カスタムメイドプラスサービス
詳細内容はこちらから

▶ <http://www.fmworld.net/biz/fmv/support/spsv-biz/customplus/>

※上記メニューを超え、お客様のご要望に応じたきめ細やかな工場キittingサービスをご提供いたしますので、当社営業もしくは販売パートナーまでお問い合わせください。

導入一時費用

■ 本体導入時の設置／設定作業

当社PCワークステーションはお客様にて設置／設定可能ですが、お客様に代わりサービスエンジニアが導入／設置作業を行う「現地セットアップ」をご提供しております。PCワークステーション導入時のハードウェア設置／接続作業に加え、OSの初回セットアップやネットワーク接続などの定型的な簡易設定作業をサービスエンジニアが行います。PCワークステーション導入時の煩雑な作業を代行することで、お客様の負荷軽減を支援します。

品 名	型 名	標準価格（税別）	作業実施時間帯
現地セットアップ（PC／Aパターン）	GENPC-A	13,800円/台	月曜～金曜（＊1）、9時～17時
現地セットアップ（PC／Bパターン）	GENPC-B	21,800円/台	月曜～金曜（＊1）、17時～22時 土曜／日曜／祝日（＊2）、9時～17時

＊1：祝日および12月30日から1月3日までを除く、＊2：12月30日から1月3日までを除く

<対象製品本体>

CELSIUSシリーズ本体

※ CELSIUS C620、R930は除きます。別途見積りいたしますので、弊社担当営業もしくは販売パートナーへお問い合わせください。

<作業内容>

- ・ハードウェアの設置（開梱、外装確認、装置／周辺機器の接続、動作確認）
- ・設定作業の代行（ログオン設定、ネットワーク接続設定、ブラウザ設定、メール接続設定、既存ネットワークプリンタ登録 など）

詳細は富士通ホームページ「現地セットアップ」のコーナーをご覧ください。

(<http://fenics.fujitsu.com/outsourcingservice/lcm/setup/>)

現地セットアップ対象範囲外のご要望（個別ソフトウェアのインストールやカスタマイズなど）や大量／大規模なPCワークステーション導入時には、「システムスタートアップサービス」「システム展開サービス」などをご利用ください。

■ 周辺機器導入時の設置／設定作業

プリンタ／ネットワーク関連機器（＊3）の導入設置／設定作業およびその他パソコン周辺機器単独での導入設置／設定作業につきましては、お客様にて実施可能ですが、サービスエンジニアが作業を実施する下記の有償メニューをご提供しております。

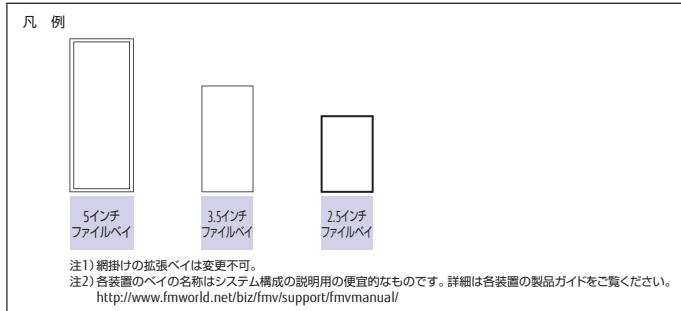
品 名	型 名	標準価格（税別）	作業実施時間帯
FM現調2	SFMGEN2	10,000円/台	ハードウェアの設置／接続作業

＊3：プリンタ／ワイヤレス機器等

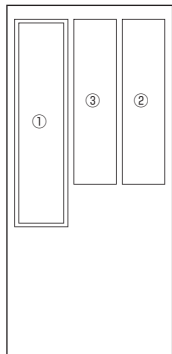
■ 配送料について

当社からお客様指定場所へ機器を納入する場合、デスクトップ型は別途配送料3,000円／台（税別）、ノートブック型は別途配送料2,000円／台（税別）が必要となります。なお、大量展開時の一括配送、CELSIUS C620、R930については、料金テーブルが異なりますので、当社営業もしくは販売パートナーまで、お問い合わせください。

拡張ベイについて



■ CELSIUS J530

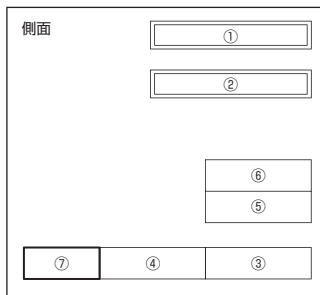


ディスクユニット搭載条件

基本ディスクは、カスタムメイドの選択によって異なります。

	ベイ	SATA-ディスクドライブ
①	5インチベイ	DVD-ROM/スーパーマルチ (カスタムメイド専用)
②	内蔵ストレージベイ #0	SATA-ディスクドライブ (基本/カスタムメイド) (2.5インチ兼用)
③	内蔵ストレージベイ #1	SATA-ディスクドライブ (カスタムメイド専用) ※HDD変更で2台搭載を選択した場合のみ (カスタムメイド専用)

■ CELSIUS W530



ディスクユニット搭載条件

基本ディスクは、カスタムメイドの選択によって異なります。

	ベイ	SATA-ディスクドライブ	SATA-RAID (RAID1構成) (※1)	SATA-フラッシュメモリディスク
①	5インチベイ #0	DVD-ROM/スーパーマルチ (カスタムメイド専用)	DVD-ROM/スーパーマルチ (カスタムメイド専用)	DVD-ROM/スーパーマルチ (カスタムメイド専用)
②	5インチベイ #1	未サポート	未サポート	未サポート
③	内蔵ストレージベイ #0	SATA-ディスクドライブ (3.5インチ) (基本/カスタムメイド) (※2)	SATA-ディスクドライブ 0 (カスタムメイド)	— (※3) (※4)
④	内蔵ストレージベイ #1	SATA-ディスクドライブ (3.5インチ) (カスタムメイド) (※2)	SATA-ディスクドライブ 1 (カスタムメイド)	— (※3)
⑤	内蔵ストレージベイ #2	SATA-ディスクドライブ (3.5インチ) (カスタムメイドオプション HDD) (※2)	— (※1)	SATA-ディスクドライブ (3.5インチ) (カスタムメイドオプション HDD) (※2)
⑥	内蔵ストレージベイ #3	SATA-ディスクドライブ (3.5インチ) (カスタムメイドオプション HDD) (※2)	— (※1)	SATA-ディスクドライブ (3.5インチ) (カスタムメイドオプション HDD) (※2)
⑦	内蔵ストレージベイ #4	SATA-ディスクドライブ (2.5インチ) (カスタムメイド) (※2)	— (※1)	SATA-フラッシュメモリディスク

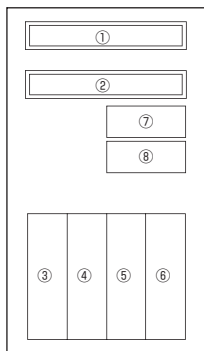
※1: SATA-RAID (RAID1構成) の場合、内蔵ストレージベイ#2、#3、#4は、空き (搭載不可) となります。

※2: 内蔵ストレージベイには、SATAインターフェースのドライブのみ搭載可能です。

※3: SATA-フラッシュメモリディスクドライブ構成の場合、内蔵ストレージベイ#0、#1は、空き (搭載不可) となります。

※4: SATA-フラッシュメモリディスク + HDD構成のカスタムメイドの場合、内蔵ストレージベイ#0にHDDが搭載されます。

■ CELSIUS M730 (SATA-ディスクドライブ搭載モデル)



ディスクユニット搭載条件

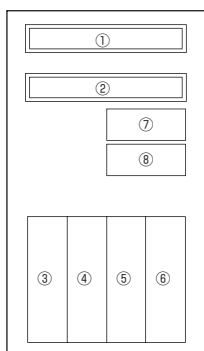
基本ディスクは、カスタムメイドの選択によって異なります。

	ベイ	SATA-ディスクドライブ	SATA-RAID (RAID1構成)
①	5インチベイ #0	DVD-ROM/スーパーマルチ (カスタムメイド専用)	DVD-ROM/スーパーマルチ (カスタムメイド専用)
②	5インチベイ #1	未サポート	未サポート
③	内蔵ストレージベイ #0	SATA-ディスクドライブ (基本/カスタムメイド) (※1)	SATA-ディスクドライブ 0 (カスタムメイド)
④	内蔵ストレージベイ #1	SATA-ディスクドライブ (オプション HDD) (※1)	SATA-ディスクドライブ 1 (カスタムメイド)
⑤	内蔵ストレージベイ #2	SATA-ディスクドライブ (オプション HDD) (※1)	— (※2)
⑥	内蔵ストレージベイ #3	SATA-ディスクドライブ (オプション HDD) (※1)	— (※2)
⑦	3.5インチベイ #0	未サポート	未サポート
⑧	3.5インチベイ #1	未サポート	未サポート

※1: SATA-ディスクドライブのみ搭載可能です。

※2: SATA-RAID (RAID1構成) の場合、内蔵ストレージベイ#2、#3は、空き (搭載不可) となります。

■ CELSIUS R930 (SATA-ディスクドライブ搭載モデル)、R930 (SATA-フラッシュメモリディスク構成)



ディスクユニット搭載条件

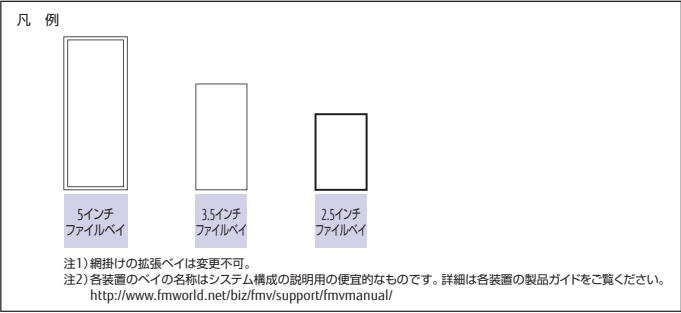
基本ディスクは、カスタムメイドの選択によって異なります。

	ベイ	SATA-ディスクドライブ	SATA-RAID (RAID1構成)	SATA-フラッシュメモリディスク
①	5インチベイ #0	スーパーマルチ (カスタムメイド専用)	スーパーマルチ (カスタムメイド専用)	スーパーマルチ (カスタムメイド専用)
②	5インチベイ #1	未サポート	未サポート	未サポート
③	内蔵ストレージベイ #0	SATA-ディスクドライブ (基本/カスタムメイド) (※1)	— (※2)	— (※3)
④	内蔵ストレージベイ #1	SATA-ディスクドライブ (オプション HDD) (※1)	— (※2)	— (※3)
⑤	内蔵ストレージベイ #2	SATA-ディスクドライブ (オプション HDD) (※1)	SATA-ディスクドライブ 0 (カスタムメイド)	SATA-ディスクドライブ (3.5インチ) (カスタムメイド)
⑥	内蔵ストレージベイ #3	SATA-ディスクドライブ (オプション HDD) (※1)	SATA-ディスクドライブ 1 (カスタムメイド)	SATA-ディスクドライブ (3.5インチ) (カスタムメイド)
⑦	3.5インチベイ #0	未サポート	未サポート	SATA-フラッシュメモリディスク
⑧	3.5インチベイ #1	未サポート	未サポート	未サポート

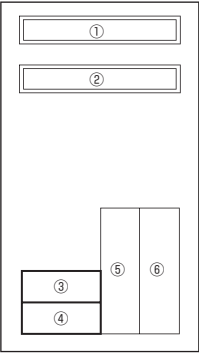
※1: SATA-ディスクドライブのみ搭載可能です。

※2: SATA-RAID (RAID1構成) の場合、内蔵ストレージベイ#0、#1は、空き (搭載不可) となります。

※3: SATA-フラッシュメモリディスクドライブの場合、内蔵ストレージベイ#0、#1は、空き (搭載不可) となります。



■ CELSIUS M730、R930（SAS-ディスクドライブ搭載モデル）、M730（SATA-フラッシュメモリディスク構成）



ディスクユニット搭載条件
基本ディスクは、カスタムメイドの選択によって異なります。

	ベイ	M730、R930 SASモデル	M730、R930 SASモデル (RAID0構成)	M730 SATAモデル
		SAS-ディスクドライブ	SAS-ディスクドライブ	SATA-フラッシュメモリディスク
①	5インチベイ #0	DVD-ROM/スーパーマルチ (カスタムメイド専用) (※1)	DVD-ROM/スーパーマルチ (カスタムメイド専用) (※1)	DVD-ROM/スーパーマルチ (カスタムメイド専用)
②	5インチベイ #1	未サポート	未サポート	未サポート
③	内蔵ストレージベイ #0	SAS-ディスクドライブ (基本) (※2)	SAS-ディスクドライブ 0 (カスタムメイド) (※2)	SATA-フラッシュメモリドライブ (カスタムメイド) (※3)
④	内蔵ストレージベイ #1	— (※4)	SAS-ディスクドライブ 1 (カスタムメイド) (※2)	— (※4)
⑤	内蔵ストレージベイ #2	SATA-ディスクドライブ (オプション HDD) (※3)	SATA-ディスクドライブ (オプション HDD) (※3)	SATA-ディスクドライブ (オプション HDD) (※3)
⑥	内蔵ストレージベイ #3	SATA-ディスクドライブ (オプション HDD) (※3)	SATA-ディスクドライブ (オプション HDD) (※3)	SATA-ディスクドライブ (オプション HDD) (※3)

※1：R930はスーパーマルチのみ搭載可能です。
※2：SAS-ディスクドライブのみ搭載可能です。
※3：SATA-ディスクドライブのみ搭載可能です。
※4：内蔵ストレージベイ#1は空き（搭載不可）となります。

■ CELSIUS C620
(SATA-ディスクドライブ搭載モデル)



(SATA-フラッシュメモリディスク搭載モデル(標準稼働モデル))
(SATA-ディスクドライブ搭載モデル(24時間稼働モデル))



ディスクユニット搭載条件
基本ディスクは、カスタムメイドの選択によって異なります。

	ベイ	SATA-ディスクドライブ (標準稼働モデル)	SATA-フラッシュメモリディスク (標準稼働モデル)	SATA-ディスクドライブ (24時間稼働モデル)
①	5インチベイ	スーパーマルチ	スーパーマルチ	スーパーマルチ
②	3.5インチベイ #0 (※1)	SATA-ハードディスクドライブ (3.5インチ) (基本/カスタムメイド)	—	—
③	3.5インチベイ #1 (※1)	SATA-ハードディスクドライブ (3.5インチ) (カスタムメイド)	—	—
④	2.5インチベイ #0 (※1)	—	SATA-フラッシュメモリディスクドライブ (2.5インチ) (カスタムメイド)	SATA-ハードディスクドライブ (2.5インチ) (基本/カスタムメイド)
⑤	2.5インチベイ #1 (※1)	—	SATA-フラッシュメモリディスクドライブ (2.5インチ) (カスタムメイド)	SATA-ハードディスクドライブ (2.5インチ) (カスタムメイド)
⑥	2.5インチベイ #0 (※1)	—	SATA-フラッシュメモリディスクドライブ (2.5インチ) (カスタムメイド)	SATA-ハードディスクドライブ (2.5インチ) (カスタムメイド)
⑦	2.5インチベイ #1 (※1)	—	SATA-フラッシュメモリディスクドライブ (2.5インチ) (カスタムメイド)	SATA-ハードディスクドライブ (2.5インチ) (カスタムメイド)

※1：2.5/3.5ベイには、SATAインターフェースのドライブのみ搭載可能です。ホットプラグには対応していません。

拡張スロットについて

機種により拡張スロットの数が異なります。オプションカードを増設する場合にはご注意ください。

機種	拡張スロット（※1）	スロット数	使用済みスロット	備考
CELSIUS W530（500W電源）、 CELSIUS W530（300W電源） （※2）	PCI Express x4（1） （ハーフ：210mm×112mm）	1	なし	カスタムメイドでRAID1構成を選択した場合、本スロットにSATA-RAIDカードを搭載
	PCI Express x16（1） （標準/カスタムメイド専用）	1	なし	Quadro® K600、Quadro® K2000、Quadro® K4000選択時搭載
	PCI Express x1（1） （ハーフ：170mm×112mm）	1	なし	カスタムメイドでパラレルポートを追加した場合、本スロットにパラレルポートを搭載
	PCI Express x1（2） （ハーフ：170mm×112mm）	1	なし	カスタムメイドでLANポートを追加した場合、本スロットにLANポートを搭載
CELSIUS J530 カスタムメイドでQuadro® K600/ Quadro® K2000を追加時	PCI（ハーフ：176mm）	1	なし	
	PCI（ハーフ：176mm）	1	なし	カスタムメイドでQuadro® K2000選択時は本スロットは使用不可
	PCI Express x16（1） （カスタムメイド専用）	1	Quadro® K600/Quadro® K2000カードを搭載	空きスロットなし
CELSIUS M730 （※2）	PCI Express x4（1） （ハーフ：210mm×112mm）	1	なし	カスタムメイドでRAID1構成を選択した場合、本スロットにSATA-RAIDカードを搭載
	PCI Express x16（1） （標準/カスタムメイド専用）	1	グラフィックスカードで使用済	Quadro® K600、Quadro® K2000、Quadro® K4000、Quadro® K5000、Quadro® K600×2、Quadro® K2000×2選択時搭載
	PCI Express x4（2） （フル：312mm×112mm）	1	なし	Quadro® K5000選択時使用不可
	PCI Express x4（3） （ハーフ：210mm×112mm）	1	なし	
	PCI Express x16（2） （カスタムメイド専用）	1	なし	Quadro® K600×2、Quadro® K2000×2選択時搭載
	PCI（1） （ハーフ：210mm×107mm）	1	なし	
	PCI（2） （フル：312mm×107mm）	1	なし	
CELSIUS R930（Dual CPU） （※2）	PCI Express x4（1） （ハーフ：140mm×112mm）	1	なし	カスタムメイドでRAID1構成を選択した場合、本スロットにSATA-RAIDカードを搭載
	PCI Express x16（1） （標準/カスタムメイド専用）	1	グラフィックスカードで使用済	Quadro® K600、Quadro® K2000、Quadro® K4000、Quadro® K5000選択時搭載
	PCI Express x4（2） （フル：312mm×112mm）	1	なし	Quadro® K5000選択時使用不可
	PCI Express x16（2） （カスタムメイド専用）	1	なし	Tesla® K20選択時搭載
	PCI Express x16（3） （カスタムメイド専用）	1	なし	Tesla® K20選択時使用不可
	PCI Express x16（4） （カスタムメイド専用）	1	なし	
	PCI（ハーフ：312mm×107mm）	1	なし	
CELSIUS C620	CELSIUS C620につきましては、カスタムメイドのグラフィックスカード専用です。ご購入後の拡張・変更はできません。			

※1：リテーナ付きのカードは搭載できません。 ※2：拡張カードスロットの配置に関しては下記の図をご覧ください。

拡張スロット配置図

拡張スロットは上から次のような順序で配置されています。

● CELSIUS W530

PCI Express x4
PCI Express x16
PCI Express x1（1）
PCI Express x1（2）

● CELSIUS M730

PCI Express x4（1）
PCI Express x16（1）
PCI Express x4（2）
PCI Express x4（3）
PCI Express x16（2）
PCI（1）
PCI（2）

● CELSIUS R930

PCI Express x4（1）
PCI Express x16（1）
PCI Express x4（2）
PCI Express x16（2）
PCI Express x16（3）
PCI Express x16（4）
PCI

光学ドライブ仕様一覧

品名		薄型	厚型
DVD-ROMドライブ	読出速度	—	CD-ROM：読出最大40倍速、CD-R：読出最大40倍速、CD-RW：読出最大40倍速、DVD-ROM：読出最大16倍速、DVD-RAM：読出最大5倍速、DVD-R：読出最大8倍速、DVD-R DL：読出最大8倍速、DVD-RW：読出最大8倍速、DVD+R：読出最大8倍速、DVD+R DL：読出最大8倍速、DVD+RW：読出最大8倍速
	書き込み速度	—	—
スーパーマルチドライブ	読出速度	CD-ROM：読出最大24倍速、CD-R：読出最大24倍速、CD-RW：読出最大24倍速、DVD-ROM：読出最大8倍速、DVD-RAM：読出最大5倍速、DVD-R：読出最大8倍速、DVD-R DL：読出最大6倍速＊1、DVD-RW：読出最大8倍速、DVD+R：読出最大8倍速、DVD+R DL：読出最大6倍速＊1、DVD+RW：読出最大8倍速	CD-ROM：読出最大40倍速、CD-R：読出最大40倍速、CD-RW：読出最大40倍速、DVD-ROM：読出最大16倍速、DVD-RAM：読出最大5倍速、DVD-R：読出最大10倍速、DVD-R DL：読出最大8倍速、DVD-RW：読出最大8倍速、DVD+R：読出最大10倍速、DVD+R DL：読出最大8倍速、DVD+RW：読出最大8倍速、DVD-RAM2：読出最大5倍速
	書き込み速度	CD-R：書込最大24倍速、CD-RW：書換最大10倍速、DVD-RAM＊2：書換最大5倍速、DVD-R：書込最大8倍速、DVD-R DL：書込最大4倍速、DVD-RW：書換最大6倍速、DVD+R：書込最大8倍速、DVD+R DL：書込最大4倍速、DVD+RW：書換最大8倍速、バッファアンダーランエラー防止機能	CD-R：書込最大40倍速、CD-RW：書換最大10倍速、DVD-RAM＊2：書換最大5倍速、DVD-R：書込最大16倍速、DVD-R DL：書込最大8倍速、DVD-RW：書換最大6倍速、DVD+R：書込最大16倍速、DVD+R DL：書込最大8倍速、DVD+RW：書換最大8倍速、バッファアンダーランエラー防止機能
Blu-ray Discドライブ (Hシリーズ)	読出速度	CD：読出最大24倍速、CD-R：読出最大24倍速、CD-RW：読出最大24倍速、DVD-ROM：読出最大8倍速、DVD-R：読出最大8倍速、DVD-R DL（2層）：読出最大8倍速、DVD-RW：読出最大8倍速、DVD+R：読出最大8倍速、DVD+R DL（2層）：読出最大8倍速、DVD+RW：読出最大8倍速、DVD-RAM＊2：読出最大5倍速、BD-ROM：読出最大5倍速、BD-R：読出最大5倍速、BD-R DL（2層）：読出最大5倍速、BD-R XL（3層）：読出最大2倍速、BD-RE：読出最大5倍速、BD-RE DL（2層）：読出最大5倍速、BD-RE XL（3層）：読出最大2倍速	—
	書き込み速度	CD-R：書込最大24倍速、CD-RW：書換最大10倍速、DVD-R：書込最大8倍速、DVD-R DL（2層）：書込最大4倍速、DVD-RW：書換最大6倍速、DVD+R：書込最大8倍速、DVD+R DL（2層）：書込最大4倍速、DVD+RW：書換最大8倍速、DVD-RAM＊2：書換最大5倍速、BD-R：書込最大4倍速、BD-R DL（2層）：書込最大4倍速、BD-R XL（3層）：書込最大2倍速、BD-RE：書換最大2倍速、BD-RE DL（2層）：書換最大2倍速、BD-RE XL（3層）：書込最大2倍速、書込時バッファアンダーランエラー防止機能付	—

※接続可能なドライブについては「本体・カスタムメイド型名・価格一覧」をご覧ください。

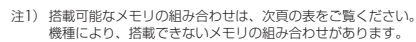
※DVDソフトによっては再生できない場合があります。また、ディスクによってはご利用になれない場合もあります。読み出し、書き込み速度はメディアや動作環境によって異なる場合があります。DVD-RAMはカートリッジから取り出した状態あるいはカートリッジなしでご使用ください。

※書き込み/書き換え速度は、ドライブの性能値です。書き込み/書き換え速度に対応したメディアが必要になりますが、対応メディアは販売されていない場合があります。

※Ultra Speed CD-RWディスクはご使用になれません。DVD-R DLは、DVD-R for DL Ver.3.0に準拠したディスクの書き込みに対応しています。ただし、追記には未対応です。追記モードで記録されたDVD-R DLの読み出しは保証しません。

＊1：H730Iは、読出最大8倍速です。

＊2：Windows 8.1、Windows 8、Windows 7はFAT32、UDF2.5までの形式でのフォーマットと読み書きができます。またUDF1.5、UDF2.0は読み出しのみ可能です。



(1) CELSIUS M730の拡張RAMモジュール（32bit/64bit OS搭載時）の搭載可能な組み合わせは下記の表のとおりです。（注）下記の組み合わせ以外はサポートいたしません。

総容量	1A	2A	1B	2B	2D	1D	2C	1C	Windows 8.1 Pro / Windows 7 Professional	Windows 7 Professional
									64bit	32bit
4GB（4GB×1）	4GB ※2	—	—	—	—	—	—	—	○	○ ※4
8GB（4GB×2）	4GB ※2	—	4GB ※2	—	—	—	—	—	○	○ ※4
16GB（4GB×4）	4GB ※2	—	4GB ※2	—	—	4GB ※2	—	4GB ※2	○	○ ※4
32GB（4GB×8）	4GB ※2	4GB ※2	4GB ※2	4GB ※2	4GB ※2	4GB ※2	4GB ※2	4GB ※2	○	○ ※4
64GB（8GB×8）※1	8GB ※3	8GB ※3	8GB ※3	8GB ※3	8GB ※3	8GB ※3	8GB ※3	8GB ※3	○	○ ※4

※1：カスタマイドでのみ選択可能。 ※2：4GBメモリモジュールはUnbufferedタイプです。Registeredタイプとの混在はできません。 ※3：8GBメモリモジュールはRegisteredタイプです。Unbufferedタイプとの混在はできません。
※4：32bit OSが仕様可能な領域は最大約3GBになります。

(2) CELSIUS W530の拡張RAMモジュール（32bit/64bit OS搭載時）の搭載可能な組み合わせは下記の表のとおりです。（注）下記の組み合わせ以外はサポートいたしません。

総容量	CHB2	CHB4	CHA1	CHA3	Windows 8.1 Pro / Windows 7 Professional (Windows 8.1 Pro ダウングレード)	Windows 7 Professional (Windows 8.1 Pro ダウングレード)
					64bit	32bit
2GB（2GB×1）	—	—	2GB	—	○	○ ※1
4GB（4GB×1）	—	—	4GB	—	○	○ ※1
8GB（4GB×2）	4GB	—	4GB	—	○	○ ※1 ※3
16GB（4GB×4）	4GB	4GB	4GB	4GB	○	○ ※1 ※3
32GB（8GB×4）※2	8GB	8GB	8GB	8GB	○	○ ※1 ※3

※1：32bit OSが使用可能な領域は約3GBになります。 ※2：カスタマイドでのみ選択可能。 ※3：プリインストールOSのみサポートとなります。

(3) CELSIUS J530の拡張RAMモジュール（32bit/64bit OS搭載時）の搭載可能な組み合わせは下記の表のとおりです。（注）下記の組み合わせ以外はサポートいたしません。

総容量	スロット1	スロット2	スロット3	スロット4	Windows 8.1 Pro / Windows 7 Professional	Windows 8.1 Pro / Windows 7 Professional
					64bit	32bit
2GB	2GB	—	—	—	○	○
4GB	4GB	—	—	—	○	○ ※1
8GB	4GB	—	4GB	—	○	○ ※1 ※3
16GB	4GB	4GB ※4	4GB	4GB ※4	○	○ ※1 ※3
32GB ※2	8GB	8GB	8GB	8GB	○	○ ※1 ※3

※1：32bit OSが使用可能な領域は約3GBになります。 ※2：カスタマイドでのみ選択可能。 ※3：プリインストールOSのみサポートとなります。 ※4：2枚セットを搭載してください。

(4) CELSIUS H730の拡張RAMモジュール（インテル® Core™ i5-4300M vPro™ プロセッサ、インテル® Core™ i7-4600M vPro™ プロセッサ搭載時）の搭載可能な組み合わせは下記の表のとおりです。（注）下記の組み合わせ以外はサポートいたしません。

総容量	スロット1	スロット2	Windows 8.1 Pro / Windows 7 Professional (Windows 8.1 Proからの ダウングレード)	Windows 7 Professional (Windows 8.1 Proからの ダウングレード)	Windows 7 Professional
			64bit	32bit	32bit
4GB（4GB×1）	4GB	—	○	○ ※1	○ ※1
8GB（4GB×2）	4GB	4GB	○ ※2	○ ※1 ※2	○ ※1 ※3
8GB（8GB×1）	8GB	—	○ ※3	○ ※1 ※3	○ ※1 ※3
16GB（8GB×2）	8GB	8GB	○ ※2	○ ※1 ※2	○ ※1 ※3

※1：32bit OSが使用可能な領域は約3GBになります。 ※2：カスタマイドで選択可能。 ※3：出荷時に本構成はできません。別途、拡張RAMモジュールを手配してください。

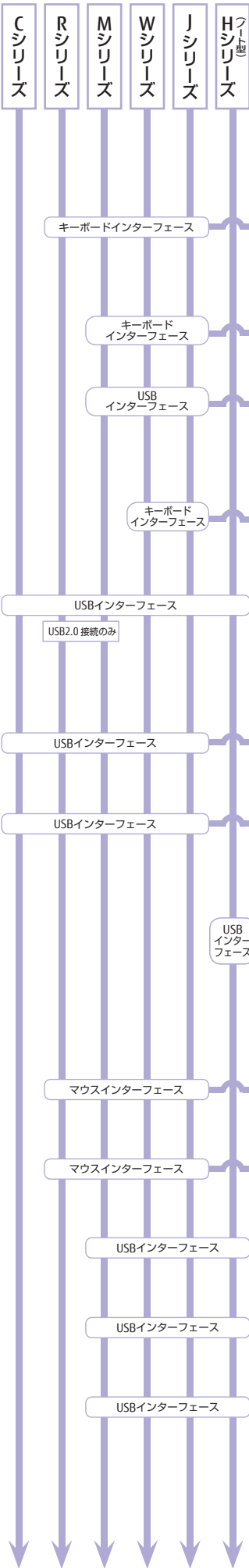
(5) CELSIUS H730の拡張RAMモジュール（インテル® Core™ i5-4700MQプロセッサ、インテル® Core™ i7-4800MQ vPro™ プロセッサ、インテル® Core™ i7-4900MQ vPro™ プロセッサ搭載時）の搭載可能な組み合わせは下記の表のとおりです。（注）下記の組み合わせ以外はサポートいたしません。

総容量	内部 スロット1 ※1	内部 スロット2 ※1	スロット1	スロット2	Windows 8.1 Pro / Windows 7 Professional (Windows 8.1 Proからの ダウングレード)	Windows 7 Professional (Windows 8.1 Proからの ダウングレード)	Windows 7 Professional
					64bit	32bit	32bit
4GB（4GB×1）	4GB	—	—	—	—	—	○ ※2
8GB（4GB×2）	4GB	—	4GB	—	—	—	○ ※2 ※3
	4GB	4GB	—	—	○	○ ※2	—
16GB（4GB×4）	4GB	4GB	4GB	4GB	○ ※4	○ ※2 ※4	—
32GB（4GB×8）※2	8GB	8GB	8GB	8GB	○ ※4	○ ※2 ※4	—

※1：ご購入時の状態から変更することはできません。 ※2：32bit OSが使用可能な領域は約3GBになります。 ※3：出荷時に本構成はできません。別途、拡張RAMモジュールを手配してください。
※4：カスタマイドで選択可能。

(6) CELSIUS C620、R930につきましては、カスタマイドでのみ選択可能です。ご購入後の増設・変更はできません。

システム構成図



Cシリーズ : CELSIUS C620
Rシリーズ : CELSIUS R930
Mシリーズ : CELSIUS M730
Wシリーズ : CELSIUS W530
Jシリーズ : CELSIUS J530
Hシリーズ : CELSIUS H730
(ノート型)

○ : 選択接続 ● : 同時接続可

C. 入力装置



C1 OADGキーボード (109A対応)
FMV-KB326 11,500円 (税別)



C2 親指シフトキーボード
FMV-KB613 30,000円 (税別)



C3 親指シフトキーボード (USB)
FMV-KB232 28,000円 (税別)



C4 K端末エミュレータキーボード
FMV-KB501 34,600円 (税別)



C5 OADGキーボード (109キー/USB)
FMV-KB335 11,500円 (税別)



C6 手のひら静脈センサー内蔵キーボード
FMV-KB426 34,600円 (税別)



C7 USBマウス (光学式)
FMV-MO311 7,300円 (税別)

C8 USBマウス (レーザー式)
FMV-MO701 8,600円 (税別)



C9 USBマウス (光学式)
FMV-MO307 6,000円 (税別)



C10 小型マウス (レーザー式)
FMV-MO503 7,300円 (税別)



C11 ホイールマウス
FMV-MO110 6,300円 (税別)



C12 PS/2マウス (光学式)
FMV-MO601 7,300円 (税別)



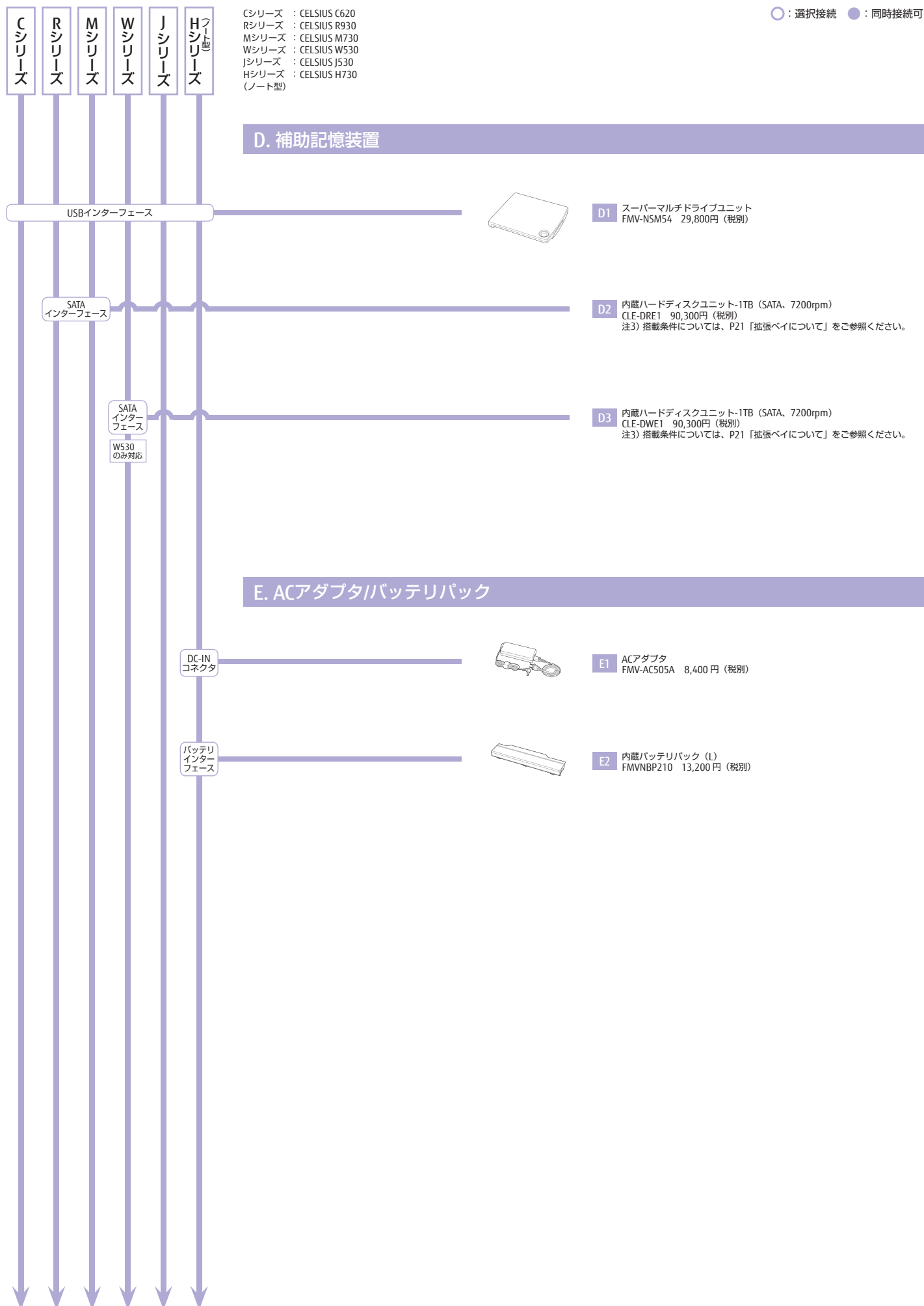
C13 磁気カードリーダー
FMV-MCR112 34,600円 (税別)
注) キーボード・C14・C15と同時接続可。同時入力不可。



C14 バーコードタッチリーダー
FMV-BCR214 38,800円 (税別)
注) キーボード・C13と同時接続可。同時入力不可。



C15 二次元コードリーダー
FMV-DCR311 79,400円 (税別)
注) キーボード・C13と同時接続可。同時入力不可。



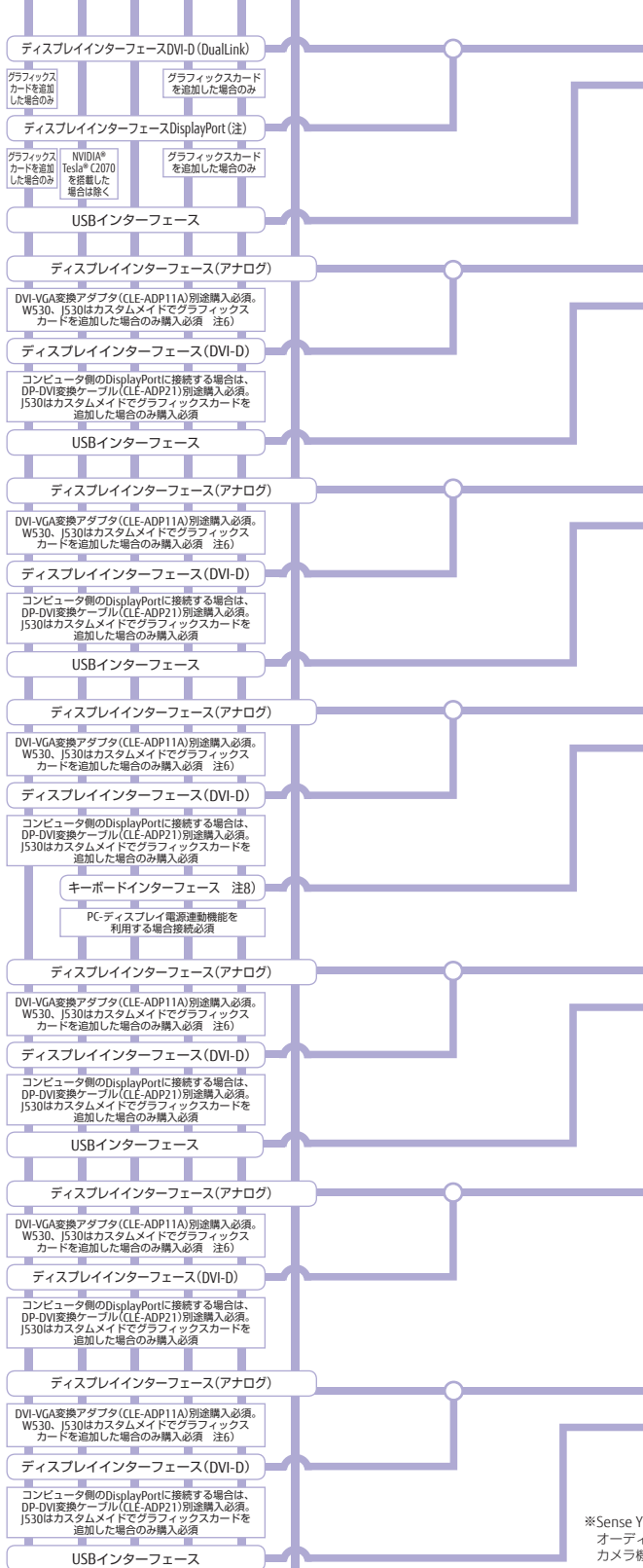
システム構成図



Cシリーズ : CELSIUS C620
Rシリーズ : CELSIUS R930
Mシリーズ : CELSIUS M730
Wシリーズ : CELSIUS W530
Jシリーズ : CELSIUS J530
Hシリーズ : CELSIUS H730
(ノート型)

○ : 選択接続 ● : 同時接続可

F. ディスプレイ



F1 DISPLAY P27T-7LED 注7)
VL-P27T-7 128,400円 (税別)

(注) 音声出力は、モニタ添付のオーディオケーブルを使用してください。



F2 DISPLAY P23T-6LED
VL-P23T-6 78,000円 (税別)

(注) DisplayPort接続ケーブルは添付されておりません。



F3 DISPLAY B24W-7LED
VL-B24W-7 108,000円 (税別)

(注) DisplayPort接続ケーブルは添付されておりません。



F4 液晶ディスプレイ-24.1ワイド
VL-244SSW 92,400円 (税別)



F5 DISPLAY E22T-7LED
VL-E22T-7 65,000円 (税別)



F6 液晶ディスプレイ-20ワイド
VL-200SSWR 49,300円 (税別)



F7 カメラ付液晶ディスプレイ-20ワイド
VL-200SRWR 61,300円 (税別)

※Sense YOU Technology Biz設定 機能利用時に接続必須
オーディオ (マイク、スピーカー) 機能利用時に接続必須
カメラ機能利用時に接続必須

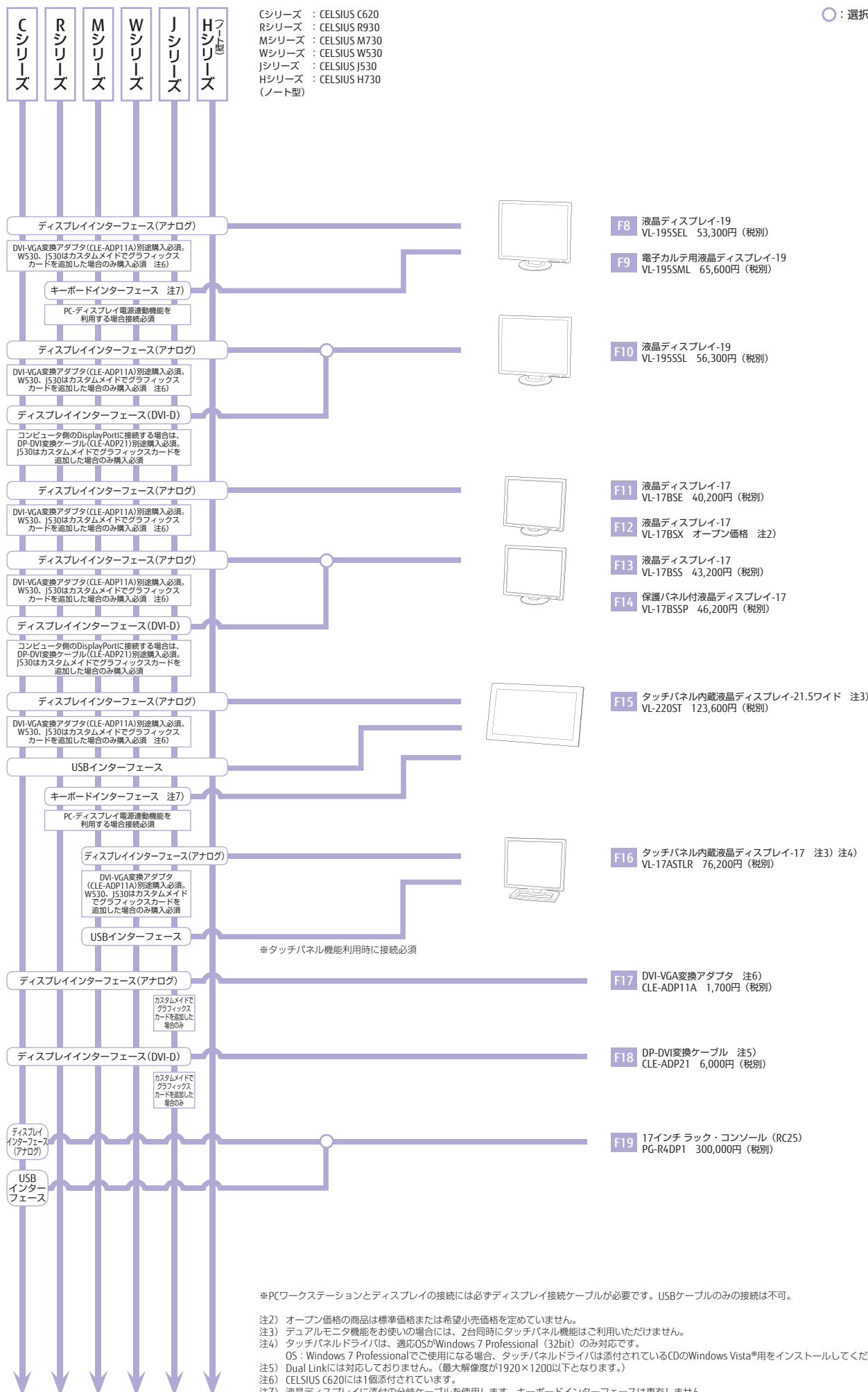
※PCワークステーションとディスプレイの接続には必ずディスプレイ接続ケーブルが必要です。USBケーブルのみの接続は不可。

注6) CELSIUS C620には1個添付されています。

注7) DisplayPortを使用する場合は、本体のサービスコンセントは使用できません。

注8) 液晶ディスプレイに添付の分岐ケーブルを使用します。キーボードインターフェースは専有しません。

○：選択接続 ●：同時接続可



※PCワークステーションとディスプレイの接続には必ずディスプレイ接続ケーブルが必要です。USBケーブルのみの接続は不可。

注2) オープン価格の商品は標準価格または希望小売価格を定めていません。

注3) デュアルモニター機能をお使いの場合には、2台同時にタッチパネル機能はご利用いただけません。

注4) タッチパネルドライバは、適応OSがWindows 7 Professional (32bit) のみ対応です。

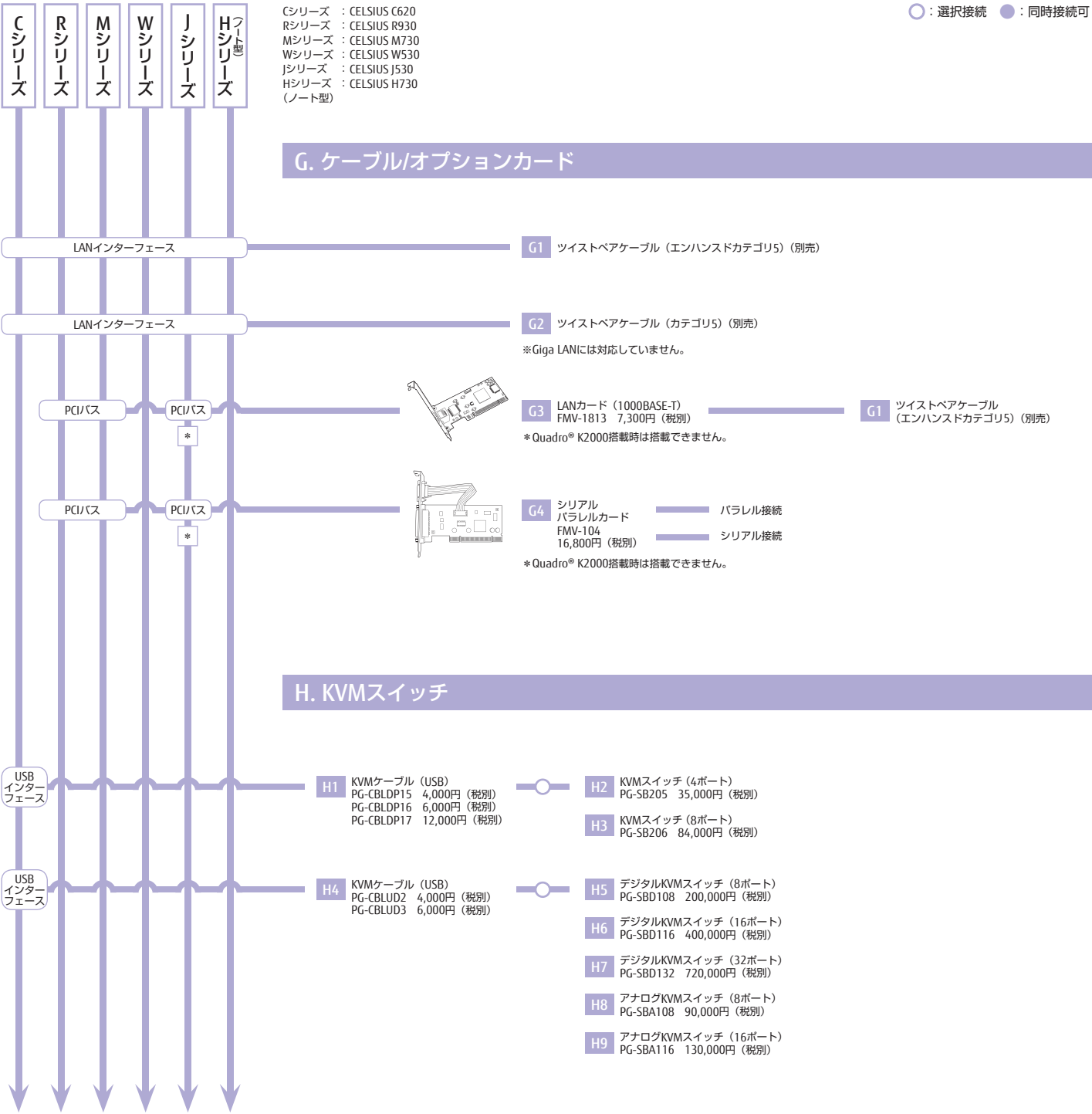
OS: Windows 7 Professionalでご使用になる場合、タッチパネルドライバは添付されているCDのWindows Vista®用をインストールしてください。

注5) Dual Linkには対応していません。(最大解像度が1920×1200以下となります。)

注6) CELSIUS C620には1個添付されています。

注7) 液晶ディスプレイに添付の分岐ケーブルを使用します。キーボードインターフェースは専有しません。

システム構成図



注) 複数LAN同時通信の可否について

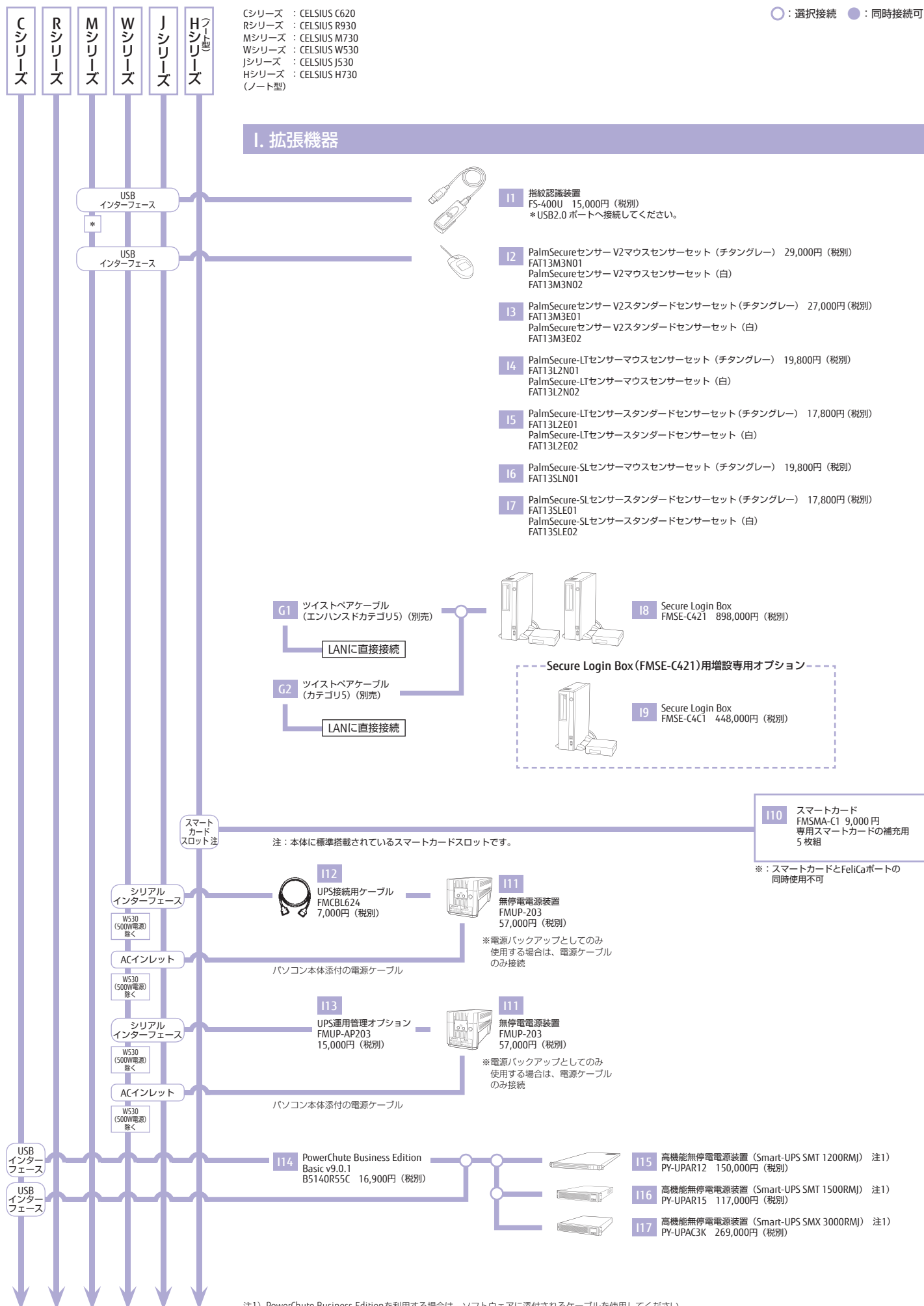
・OSが、Windows 8.1 Pro/Windows 8 Pro/Windows 7 Professionalの場合、複数のLANによる同時通信が可能になります。ただし、以下の制限があります。

1. 複数LANを束ねるチームング機能による、負荷分散、帯域拡張、障害対策等は設定できません。

2. 不要な通信が発生しますので、ネットワークブリッジを構成する場合を除き、同一ネットワークへは同時に接続しないください。

LAN形式の組み合わせ	無線LAN 搭載モデル	有線LANカード (FMV-1813)
有線LAN搭載モデル（標準搭載）	●（注）	●
無線LAN搭載モデル（標準搭載）	-（注）	●
有線LANカード（FMV-1813） （オプション：PCIカード）	●	●

（注）：Hシリーズは、（注）の箇所のみ対象。



システム構成図

○：選択接続 ●：同時接続可

CELSIUSシリーズ

J. プリンタ ※Hシリーズはパラレル接続未サポート

パラレル
インターフェース

CELSIUS WS30は
カスタムメイドでパラレル
ポートを追加した場合のみ
CELSIUS Mシリーズは
シリアルパラレル
カード(FMV-104)でパラレル
ポートを増設可能
CELSIUS (Cシリーズ、
Rシリーズ、Hシリーズ)
を除く

J2 プリンタケーブル
FMV-CBL716 2,500円 (税別)

G1 ツイストペアケーブル
(エンハンスドカテゴリ5) (別売)
G2 ツイストペアケーブル
(カテゴリ5) (別売)

J9 LANカード
FMPR-LN3
30,000円 (税別)

USB
インターフェース

J3 プリンタUSBケーブル
XL-CBLU2G 1,200円 (税別)

パラレル
インターフェース

CELSIUS WS30は
カスタムメイドでパラレル
ポートを追加した場合のみ
CELSIUS Mシリーズはシリアル
パラレルカード(FMV-104)で
パラレルポートを増設可能
CELSIUS (Cシリーズはシリアル
パラレルカード(FMV-104)で
パラレルポートを増設した場合のみ
CELSIUS (Cシリーズ、
Rシリーズ、Hシリーズ)
を除く

J2 プリンタケーブル
FMV-CBL716 2,500円 (税別)

USB
インターフェース

J3 プリンタUSBケーブル
XL-CBLU2G 1,200円 (税別)

パラレル
インターフェース

CELSIUS WS30は
カスタムメイドでパラレル
ポートを追加した場合のみ
CELSIUS Mシリーズはシリアル
パラレルカード(FMV-104)で
パラレルポートを増設可能
CELSIUS (Cシリーズはシリアル
パラレルカード(FMV-104)で
パラレルポートを増設した場合のみ
CELSIUS (Cシリーズ、
Rシリーズ、Hシリーズ)
を除く

J1 プリンタケーブル
FMV-CBL716 2,500円 (税別)

G1 ツイストペアケーブル
(エンハンスドカテゴリ5) (別売)
G2 ツイストペアケーブル
(カテゴリ5) (別売)

J9 LANカード
FMPR-LN3
30,000円 (税別)

USB
インターフェース

J3 プリンタUSBケーブル
XL-CBLU2G 1,200円 (税別)



J4 ドットインパクトプリンタ
FMPR5620 502,000円 (税別)



J5 ドットインパクトプリンタ
FMPR5420 376,000円 (税別)



J6 ドットインパクトプリンタ
FMPR5120 208,000円 (税別)

J7 カットシートフィーダ
FMPR-CF10 37,800円 (税別)

J7 カットシートフィーダ
FMPR-CF10 37,800円 (税別)

J7 カットシートフィーダ
FMPR-CF10 37,800円 (税別)

J8 トラクタユニット
FMPR-TU8G 12,000円 (税別)

※FMPR5120についてはトラクタユニットはフロントに標準装着済。
リア給紙追加用 (フロント装着済のトラクタユニットをリアに付け替え可)



J10 漢字プリンタ-10
FMPR2000G 67,000円 (税別)



J11 ドットインパクトプリンタ
FMPR3020 107,000円 (税別)



J12 カットシートフィーダ
FMPR-CF8G 25,000円 (税別)



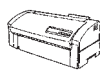
J13 ホッパユニット
FMPR-CF81G 16,800円 (税別)

[Kシリーズ 端末エミュレータ関連]

パラレル
インターフェース

CELSIUS WS30は
カスタムメイドでパラレル
ポートを追加した場合のみ
CELSIUS Mシリーズはシリアル
パラレルカード(FMV-104)で
パラレルポートを増設可能
CELSIUS (Cシリーズはシリアル
パラレルカード(FMV-104)で
パラレルポートを増設した場合のみ
CELSIUS (Cシリーズ、
Rシリーズ、Hシリーズ)
を除く

J1 プリンタケーブル
FMV-CBL713 2,500円 (税別)



J14 水平漢字プリンタ
(K端末エミュレータ専用)
FMPR-661K 359,500円 (税別)

J15 オートシートフィーダ
FMPR661SF1 58,800円 (税別)

J16 フェースダウンスタックユニット
FMPR-661S1 33,600円 (税別)

J17 トラクタユニット
FMPR-661T1 16,800円 (税別)

LANに直接接続

システム構成図

○：選択接続 ●：同時接続可

CELSIUSシリーズ

パラレル
インターフェース

CELSIUS W530は
カスタムメイドでパラレル
ポートを追加した場合のみ
CELSIUS Mシリーズはシリアル
パラレルカード(FMV-104)で
パラレルポートを増設可能
CELSIUS Jシリーズはシリアル
パラレルカード(FMV-104)で
パラレルポートを増設した場合のみ
CELSIUS Cシリーズ、
Rシリーズ、Hシリーズ
を除く

USB
インターフェース

J2 プリンタケーブル
FMV-CBL716 2,500円 (税別)

J3 プリンタUSBケーブル
XL-CBLU2G 1,200円 (税別)

G1 ツイストペアケーブル
(エンハンスドカテゴリ5) (別売)

G2 ツイストペアケーブル
(カテゴリ5) (別売) 100BASE-TX
LANポート標準装備

USB
インターフェース

J3 プリンタUSBケーブル
XL-CBLU2G 1,200円 (税別)

G1 ツイストペアケーブル
(エンハンスドカテゴリ5) (別売)

G2 ツイストペアケーブル
(カテゴリ5) (別売) 100BASE-TX
LANポート標準装備

パラレル
インターフェース

CELSIUS W530は
カスタムメイドでパラレル
ポートを追加した場合のみ
CELSIUS Mシリーズはシリアル
パラレルカード(FMV-104)で
パラレルポートを増設可能
CELSIUS Jシリーズはシリアル
パラレルカード(FMV-104)で
パラレルポートを増設した場合のみ
CELSIUS Cシリーズ、
Rシリーズ、Hシリーズ
を除く

USB
インターフェース

J3 プリンタUSBケーブル
XL-CBLU2G 1,200円 (税別)

G1 ツイストペアケーブル
(エンハンスドカテゴリ5) (別売)

G2 ツイストペアケーブル
(カテゴリ5) (別売) 100BASE-T
LANポート標準装備

パラレル
インターフェース

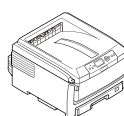
CELSIUS W530は
カスタムメイドでパラレル
ポートを追加した場合のみ
CELSIUS Mシリーズはシリアル
パラレルカード(FMV-104)で
パラレルポートを増設可能
CELSIUS Jシリーズはシリアル
パラレルカード(FMV-104)で
パラレルポートを増設した場合のみ
CELSIUS Cシリーズ、
Rシリーズ、Hシリーズ
を除く

USB
インターフェース

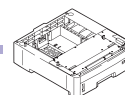
J3 プリンタUSBケーブル
XL-CBLU2G 1,200円 (税別)

G1 ツイストペアケーブル
(エンハンスドカテゴリ5) (別売)

G2 ツイストペアケーブル
(カテゴリ5) (別売) 100BASE-T
LANポート標準装備



J18 カラーページプリンタ
XL-C8300 189,000円 (税別)
※両面印刷 (標準搭載)



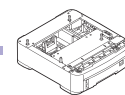
J19 拡張給紙ユニット
XL-EF55CD 50,000円 (税別)
※最大2段まで増設可能



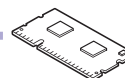
J20 プリンタRAMモジュール-256MB
XL-EM256CC 58,800円 (税別)



J21 カラーページプリンタ
XL-C2340 129,800円 (税別)
※両面印刷 (標準搭載)



J22 拡張給紙ユニット
XL-EF58CE 33,000円 (税別)
※最大2段まで増設可能



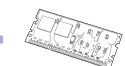
J23 プリンタRAMモジュール-256MB
XL-EM256CE 58,800円 (税別)



J24 ページプリンタ
XL-9440D 199,000円 (税別)
※両面印刷 (標準搭載)



J27 拡張給紙ユニット
XL-EF55MC 54,000円 (税別)
※最大3段まで増設可能



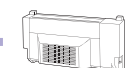
J29 プリンタRAMモジュール-256MB
XL-EM256MC 58,800円 (税別)



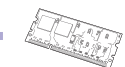
J25 ページプリンタ
XL-9440E 157,000円 (税別)



J27 拡張給紙ユニット
XL-EF55MC 54,000円 (税別)
※最大3段まで増設可能



J28 両面ユニット
XL-DUPMC 42,000円 (税別)

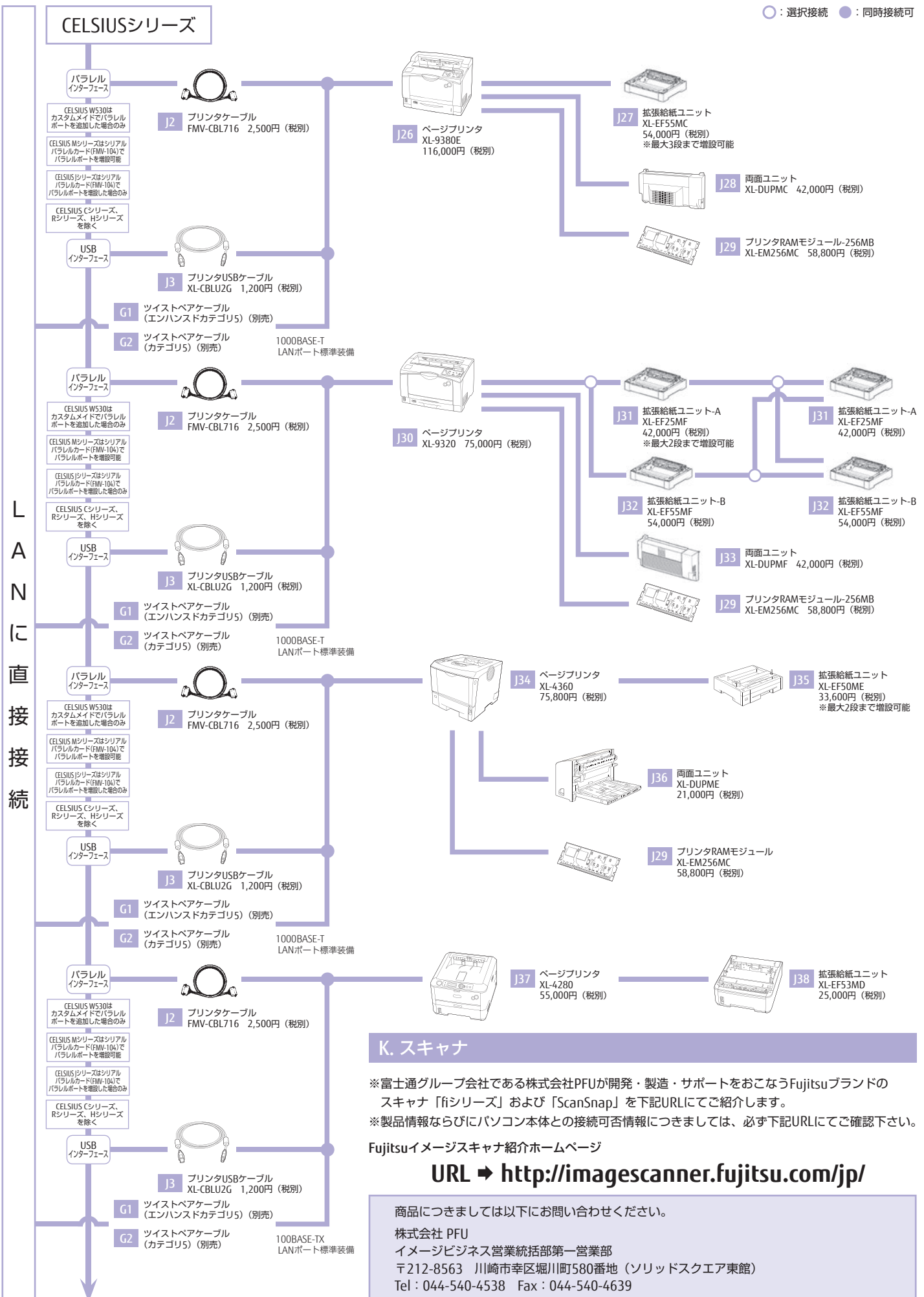


J29 プリンタRAMモジュール-256MB
XL-EM256MC 58,800円 (税別)

LANに直接接続

システム構成図

○：選択接続 ●：同時接続可



ハードウェア一覧

項	品名		型名	提供時期	希望小売価格 (円、税別)	備考	
CELSIUS							
A1	CELSIUS C620 (標準稼働モデル)	Windows 8 Pro (64bit)	CELC01002	済	303,500	【カスタムメイド標準構成 (注1)】 CPU：インテル® vPro™ テクノロジー搭載 インテル® Xeon® E3-1225v2 (3.20GHz) (最大3.60GHz) (注5) [カスタムメイドでインテル® vPro™ テクノロジー搭載 インテル® Xeon® E3-1245v2 (3.40GHz) (最大3.80GHz) (注5) / Xeon® E3-1275v2 (3.50GHz) (最大3.90GHz) (注5) /Xeon® E3-1280v2 (3.60GHz) (最大4.00GHz) (注5) に変更可能]、 メインメモリ：標準4GB/最大32GB [DDR3 SDRAM DIMM、ECC]、 HDD：標準500GB (Serial ATA対応) [カスタムメイドで1TB (SATA) /1.5TB (SATA) /2TB (SATA) /フラッシュメモリディスク 128GB/フラッシュメモリディスク256GB/フラッシュメモリディスク128GB×2/フラッシュメモリディスク256GB×2に変更可能]、 DVD-ROM：スーパーマルチ、 グラフィックス：CPUに内蔵 (DVI-I×1)。 [カスタムメイドでグラフィックスカード Quadro® K600/Quadro® K2000/Quadro® K4000追加可能]、 VRAM：ビデオメモリ容量については、P40の表を参照ください。 LAN (1000BASE-T/100BASE-TX/10BASE-T)、インターフェース装備 (Wakeup on LAN)、ACPI [S3/S4] 対応 (注6)	
		Windows 7 Professional (64bit) SP1	CELC01001	済	303,500		
	CELSIUS C620 (24時間稼働モデル)	Windows 8 Pro (64bit)	CELC01004	済	403,500	【カスタムメイド標準構成 (注1)】 CPU：インテル® vPro™ テクノロジー搭載 インテル® Xeon® E3-1225v2 (3.20GHz) (最大3.60GHz) (注5) [カスタムメイドでインテル® vPro™ テクノロジー搭載 インテル® Xeon® E3-1245v2 (3.40GHz) (最大3.80GHz) (注5) /Xeon® E3-1275v2 (3.50GHz) (最大3.90GHz) (注5) /Xeon® E3-1280v2 (3.60GHz) (最大4.00GHz) (注5) に変更可能]、 メインメモリ：標準4GB/最大32GB [DDR3 SDRAM DIMM、ECC]、 HDD：標準250GB (Serial ATA対応) [カスタムメイドで500GB (SATA) /750GB (SATA) /1TB (SATA) に変更可能]、 DVD-ROM：スーパーマルチ、 グラフィックス：CPUに内蔵 (DVI-I×1)。 [カスタムメイドでグラフィックスカード Quadro® K600/Quadro® K2000/Quadro® K4000追加可能]、 VRAM：ビデオメモリ容量については、P40の表を参照ください。 LAN (1000BASE-T/100BASE-TX/10BASE-T)、インターフェース装備 (Wakeup on LAN)、ACPI [S3/S4] 対応 (注6)	
		Windows 7 Professional (64bit) SP1	CELC01003	済	403,500		
A2	CELSIUS R930 (Dual CPU)	Windows 8 Pro (64bit)	CELR01002 (タワー モデル)	済	630,000	【カスタムメイド標準構成 (注1)】 CPU：インテル® Xeon® E5-2603v2 (1.80GHz) [カスタムメイドでインテル® Xeon® E5-2637v2 (3.50GHz) (最大3.80GHz) (注5) /Xeon® E5-2650v2 (2.60GHz) (最大3.40GHz) (注5) に変更可能]、 メインメモリ：標準32GB/最大256GB (注3) [DDR3 SDRAM DIMM/ECC/Reg]、 HDD：標準500GB (Serial ATA対応) [カスタムメイドで1TB (SATA) /500GB (SATA) ×2 RAID1に1TB (SATA) ×2 RAID1/ フラッシュメモリディスク256GBに変更可能]、光学ドライブ：標準なし (注4)、 グラフィックス：標準Quadro® K600 [カスタムメイドでグラフィックスカード Quadro® K2000/Quadro® K4000/Quadro® K5000 へ変更可能]、 GPU：標準なし [カスタムメイドでTesla® K20を追加可能]、 VRAM：ビデオメモリ容量については、P40の表を参照ください。 キーボード：日本語キーボード (PS/2インターフェース、109Aキー) 添付、スクロール機能付ホイールマウス添付、 LAN (1000BASE-T/100BASE-TX/10BASE-T)、インターフェース装備 (Wakeup on LAN)、ACPI [S3/S4] 対応 (注6)	
			CELR01004 (ラックマウ ントモデル)	済	656,000		
			CELR01006 タワー モデル)	済	704,000		
			CELR01008 (ラックマウ ントモデル)	済	730,000		
		Windows 7 Professional (64bit) SP1	CELR01001 (タワー モデル)	済	630,000	【カスタムメイド標準構成 (注1)】 CPU：インテル® Xeon® E5-2603v2 (1.80GHz) [カスタムメイドでインテル® Xeon® E5-2637v2 (3.50GHz) (最大3.8GHz) (注5) /Xeon® E5-2650v2 (2.60GHz) (最大3.40GHz) (注5) に変更可能]、 メインメモリ：標準32GB/最大192GB (注3) [DDR3 SDRAM DIMM/ECC/Reg]、 HDD：標準500GB (Serial ATA対応) [カスタムメイドで1TB (SATA) /500GB (SATA) ×2 RAID1に1TB (SATA) ×2 RAID1/ フラッシュメモリディスク256GBに変更可能]、光学ドライブ：標準なし (注4)、 グラフィックス：標準Quadro® K600 [カスタムメイドでグラフィックスカード Quadro® K2000/Quadro® K4000/Quadro® K5000 へ変更可能]、 GPU：標準なし [カスタムメイドでTesla® K20を追加可能]、 VRAM：ビデオメモリ容量については、P40の表を参照ください。 キーボード：日本語キーボード (PS/2インターフェース、109Aキー) 添付、スクロール機能付ホイールマウス添付、 LAN (1000BASE-T/100BASE-TX/10BASE-T)、インターフェース装備 (Wakeup on LAN)、ACPI [S3/S4] 対応 (注6)	
			CELR01003 (ラックマウ ントモデル)	済	656,000		
			CELR01005 (タワー モデル)	済	704,000		
			CELR01007 (ラックマウ ントモデル)	済	730,000		
	A3	CELSIUS M730 (ミニタワーモデル)	Windows 8 Pro (64bit)	CELM01003	済	316,000	【カスタムメイド標準構成 (注1)】 CPU：インテル® Xeon® E5-1620v2 (1.80GHz) (最大3.90GHz) [カスタムメイドでインテル® Xeon® E5-1650v2 (3.50GHz) (最大3.90GHz) (注5) /Xeon® E5-2650v2 (2.60GHz) (最大3.40GHz) (注5) に変更可能]、 メインメモリ：標準4GB/最大64GB (注2) (注3) [DDR3 SDRAM DIMM]、 HDD：標準500GB (Serial ATA対応) [カスタムメイドで1TB (SATA) /500GB (SATA) ×2 RAID1/フラッシュメモリディスク128GB/ フラッシュメモリディスク256GBに変更可能]、DVD-ROM：標準なし (注4)、 グラフィックス：標準Quadro® K600 [カスタムメイドでグラフィックスカード Quadro® K2000/ Quadro® K4000/Quadro® K5000/Quadro® K600×2/Quadro® K2000×2へ変更可能]、 キーボード：日本語キーボード (PS/2インターフェース、109Aキー) 添付、スクロール機能付ホイールマウス添付、 LAN (1000BASE-T/100BASE-TX/10BASE-T)、インターフェース装備 (Wakeup on LAN)、ACPI [S3/S4] 対応 (注6)
			Windows 7 Professional (64bit) SP1	CELM01002	済	316,000	
			Windows 7 Professional (32bit) SP1	CELM01001	済	316,000	
			Windows 8 Pro (64bit)	CELM01006	済	390,000	
Windows 7 Professional (32bit) SP1	CELM01005		済	390,000			
Windows 7 Professional (32bit) SP1	CELM01004		済	390,000			
						【カスタムメイド標準構成 (注1)】 CPU：インテル® Xeon® E5-1620v2 (1.80GHz) (最大3.90GHz) [カスタムメイドでインテル® Xeon® E5-1650v2 (3.50GHz) (最大3.90GHz) (注5) /Xeon® E5-2650v2 (2.60GHz) (最大3.40GHz) (注5) に変更可能]、 メインメモリ：標準4GB/最大64GB (注3) [DDR3 SDRAM DIMM/ECC/Reg]、 HDD：標準300GB (SAS対応) [カスタムメイドで300GB (SAS) ×2 RAID0に変更可能]、 光学ドライブ：標準なし (注4)、 グラフィックス：標準Quadro® K600 [カスタムメイドでグラフィックスカード Quadro® K2000/ Quadro® K4000/Quadro® K5000/Quadro® K600×2/Quadro® K2000×2へ変更可能]、 VRAM：ビデオメモリ容量については、P40の表を参照ください。 キーボード：日本語キーボード (PS/2インターフェース、109Aキー) 添付、スクロール機能付ホイールマウス添付、 LAN (1000BASE-T/100BASE-TX/10BASE-T)、インターフェース装備 (Wakeup on LAN)、ACPI [S3/S4] 対応 (注6)	

本文中の注については、P39の欄外を参照ください。

本文中のディスク容量の表記は、1MB=1000/バイト、1GB=1000/バイト換算値です。
1MB=1024/バイト、1GB=1024/バイト換算値のものとは、表記上は同容量でも、実容量は少なくなりますのでご注意ください。

取扱説明 (製品ガイド) は富士通製品情報ページ (<http://www.fmwORLD.net/biz/>) で公開しております。印刷マニュアルも別途手配可能です。

▶▶▶ ハードウェア一覧

項	品名		型名	提供時期	希望小売価格 (円、税別)	備考
A4	CELSIUS W530 (500W電源)	Windows 8.1 Pro (64bit)	CELW03009	2014.5/下	203,100	【カスタムメイド標準構成 (注1)】 CPU：インテル® Core™ i3-4150 プロセッサ (3.50GHz) [カスタムメイドでインテル® vPro™ テクノロジー搭載 インテル® Xeon® E3-1226v3 (3.30GHz) (最大3.70GHz) (注5) / E3-1246v3 (3.50GHz) (最大3.90GHz) (注5) / Xeon® E3-1276v3 (3.60GHz) (最大4.00GHz) (注5) / Xeon® E3-1281v3 (3.70GHz) (最大4.10GHz) (注5) に変更可能]、 メインメモリ：標準2GB/最大 32GB (注3) [DDR3 SDRAM-DIMM (PC3-12800/ECC)]、 HDD：標準250GB (Serial ATA対応) [カスタムメイドで500GB (SATA) / 1TB (SATA) / 250GB + 1TB + 1TB (SATA) / 500GB (SATA) ×2 RAID1/フラッシュメモリディスク128GB/フラッシュメモリディスク256GB/フラッシュメモリディスク128GB + 500GB (SATA, 7200rpm) に変更可能]、 DVD-ROM：標準なし (注4)、 グラフィックス：CPUに内蔵 (DisplayPort×1、DVI-D×1、アナログRGB×1) [カスタムメイドでグラフィックスカード Quadro® K600/Quadro® K2000/Quadro® K4000追加可能]、 VRAM：ビデオメモリ容量については、P40の表を参照ください。 キーボード：日本語キーボード (PS/2インターフェース、109Aキー) 添付、PS/2スクロール機能付ホイールマウス添付、 LAN (1000BASE-T/100BASE-TX/10BASE-T)、インターフェース装備 (Wakeup on LAN)、ACPI [S3/S4] 対応 (注6)、500W電源
		Windows 7 Professional (64bit) SP1 (Windows 8.1 Proから のダウングレード)	CELW03008	2014.5/下	204,600	
		Windows 7 Professional (32bit) SP1 (Windows 8.1 Proから のダウングレード)	CELW03007	2014.5/下	204,600	
		Windows 7 Professional (32bit) SP1	CELW03006	2014.5/下	203,100	
	CELSIUS W530 (300W電源)	Windows 8.1 Pro (64bit)	CELW0300D	2014.5/下	192,600	【カスタムメイド標準構成 (注1)】 CPU：インテル® Core™ i3-4150 プロセッサ (3.50GHz) [カスタムメイドでインテル® vPro™ テクノロジー搭載 インテル® Xeon® E3-1226v3 (3.30GHz) (最大3.70GHz) (注5) / E3-1246v3 (3.50GHz) (最大3.90GHz) (注5) / Xeon® E3-1276v3 (3.60GHz) (最大4.00GHz) (注5) / Xeon® E3-1281v3 (3.70GHz) (最大4.10GHz) (注5) に変更可能]、 メインメモリ：標準2GB/最大 32GB (注3) [DDR3 SDRAM-DIMM (PC3-12800/ECC)]、 HDD：標準250GB (Serial ATA対応) [カスタムメイドで500GB (SATA) / 1TB (SATA) / 250GB + 1TB + 1TB (SATA) / 500GB (SATA) ×2 RAID1/フラッシュメモリディスク128GB/フラッシュメモリディスク256GB/フラッシュメモリディスク128GB + 500GB (SATA, 7200rpm) に変更可能]、 DVD-ROM：標準なし (注4)、 グラフィックス：CPUに内蔵 (DisplayPort×1、DVI-D×1、アナログRGB×1) [カスタムメイドでグラフィックスカード Quadro® K600/Quadro® K2000/Quadro® K4000追加可能]、 VRAM：ビデオメモリ容量については、P40の表を参照ください。 キーボード：日本語キーボード (PS/2インターフェース、109Aキー) 添付、PS/2スクロール機能付ホイールマウス添付、 LAN (1000BASE-T/100BASE-TX/10BASE-T)、インターフェース装備 (Wakeup on LAN)、ACPI [S3/S4] 対応 (注6)、300W電源
		Windows 7 Professional (64bit) SP1 (Windows 8.1 Proから のダウングレード)	CELW0300C	2014.5/下	194,100	
		Windows 7 Professional (32bit) SP1 (Windows 8.1 Proから のダウングレード)	CELW0300B	2014.5/下	194,100	
		Windows 7 Professional (32bit) SP1	CELW0300A	2014.5/下	192,600	
	CELSIUS W530 (300W電源) (ヘルスケアモデル)	Windows 7 Professional (64bit) SP1 (Windows 8.1 Proから のダウングレード)	CELW0300E	2014.5/下	202,600	【カスタムメイド標準構成 (注1)】 CPU：インテル® Core™ i3-4150 プロセッサ (3.50GHz) [カスタムメイドでインテル® vPro™ テクノロジー搭載 インテル® Xeon® E3-1226v3 (3.30GHz) (最大3.70GHz) (注5) / E3-1246v3 (3.50GHz) (最大3.90GHz) (注5) / Xeon® E3-1276v3 (3.60GHz) (最大4.00GHz) (注5) / Xeon® E3-1281v3 (3.70GHz) (最大4.10GHz) (注5) に変更可能]、 メインメモリ：標準2GB/最大 32GB (注3) [DDR3 SDRAM-DIMM (PC3-12800/ECC)]、 HDD：標準250GB (Serial ATA対応) [カスタムメイドで500GB (SATA) / 1TB (SATA) / 250GB + 1TB + 1TB (SATA) / 500GB (SATA) ×2 RAID1/フラッシュメモリディスク128GB/フラッシュメモリディスク256GB/フラッシュメモリディスク128GB + 500GB (SATA, 7200rpm) に変更可能]、 DVD-ROM：標準なし (注4)、 グラフィックス：CPUに内蔵 (DisplayPort×1、DVI-D×1、アナログRGB×1) [カスタムメイドでグラフィックスカード Quadro® K600/Quadro® K2000追加可能]、 VRAM：ビデオメモリ容量については、P40の表を参照ください。 キーボード：抗菌縦置日本語キーボード (PS/2インターフェース、109Aキー) 添付、抗菌スクロール機能付ホイールマウス (PS/2インターフェース) 添付、 LAN (1000BASE-T/100BASE-TX/10BASE-T)、インターフェース装備 (Wakeup on LAN)、ACPI [S3/S4] 対応 (注6)、300W電源
		Windows 7 Professional (32bit) SP1 (Windows 8.1 Proから のダウングレード)	CELW03005	2014.5/下	202,600	

本文中の注については、P39の欄外を参照ください。

本文中のディスク容量の表記は、1MB=1000/バイト、1GB=1000/バイト換算値です。
1MB=1024/バイト、1GB=1024/バイト換算値のものとは、表記上は同容量でも、実容量は少なくなりますのでご注意ください。

取扱説明 (製品ガイド) は富士通製品情報ページ (<http://www.fmwORLD.net/biz/>) で公開しております。印刷マニュアルも別途手配可能です。

項	品名		型名	提供時期	希望小売価格 (円、税別)	備考
A5	CELSIUS J530	Windows 8.1 Pro (64bit)	CELJ0300A	2014.6/上	192,600	【カスタムメイド標準構成（注1）】 CPU：インテル® Core™ i3-4150プロセッサ（3.50GHz） [カスタムメイドでインテル® vPro™ テクノロジー搭載 インテル® Xeon® E3-1226v3（3.30GHz）（最大3.70GHz）/Xeon® E3-1276v3（3.60GHz）（最大4.00GHz）（注5）に変更可能]、 メインメモリ：標準2GB/最大32GB（注3）[DDR3 SDRAM-DIMM（PC3-12800/ECC）]、 HDD：標準250GB（Serial ATA対応、7200rpm）[カスタムメイドで500GB（SATA、7200rpm）/フラッシュメモリディスク128GB/フラッシュメモリディスク256GB/フラッシュメモリディスク128GB + 500GB（SATA、7200rpm）/500GB（SATA、7200rpm） + 500GB（SATA、7200rpm）に変更可能]、 DVD-ROM：標準なし（注4）、 グラフィックス：CPUに内蔵（アナログRGB×1、DVI-D×1）[カスタムメイドでグラフィックスカード Quadro® K600/Quadro® K2000追加可能]、VRAM：ビデオメモリ容量については、P40の表を参照ください。 キーボード：日本語キーボード（PS/2インターフェース、109Aキー）添付、PS/2スクロール機能付ホイールマウス添付、LAN（1000BASE-T/100BASE-TX/10BASE-T）、インターフェース装備（Wakeup on LAN）、ACPI [S3/S4] 対応（注6）
		Windows 7 Professional (64bit) SP1 (Windows 8.1 Proからのダウングレード)	CELJ03009	2014.6/上	194,100	
		Windows 7 Professional (32bit) SP1 (Windows 8.1 Proからのダウングレード)	CELJ03008	2014.6/上	194,100	
		Windows 7 Professional (32bit) SP1	CELJ03007	2014.6/上	192,600	【カスタムメイド標準構成（注1）】 CPU：インテル® Core™ i3-4150プロセッサ（3.50GHz） [カスタムメイドでインテル® vPro™ テクノロジー搭載 インテル® Xeon® E3-1226v3（3.30GHz）（最大3.70GHz）/Xeon® E3-1276v3（3.60GHz）（最大4.00GHz）（注5）に変更可能]、 メインメモリ：標準2GB/最大4GB（注3）[DDR3 SDRAM-DIMM（PC3-12800/ECC）]、 HDD：標準250GB（Serial ATA対応）[カスタムメイドで500GB（SATA、7200rpm）/フラッシュメモリディスク128GB/フラッシュメモリディスク256GB/フラッシュメモリディスク128GB + 500GB（SATA、7200rpm）/500GB（SATA、7200rpm） + 500GB（SATA、7200rpm）に変更可能]、 DVD-ROM：標準なし（注4）、 グラフィックス：CPUに内蔵（アナログRGB×1、DVI-D×1）[カスタムメイドでグラフィックスカード Quadro® K600/Quadro® K2000追加可能]、VRAM：ビデオメモリ容量については、P40の表を参照ください。 キーボード：日本語キーボード（PS/2インターフェース、109Aキー）添付、PS/2スクロール機能付ホイールマウス添付、LAN（1000BASE-T/100BASE-TX/10BASE-T）、インターフェース装備（Wakeup on LAN）、ACPI [S3/S4] 対応（注6）

本文中の注については、P39の欄外を参照ください。

本文中のディスク容量の表記は、1MB=1000³バイト、1GB=1000³バイト換算値です。
1MB=1024³バイト、1GB=1024³バイト換算値のものとは、表記上は同容量でも、実容量は少なくなりますのでご注意ください。

取扱説明（製品ガイド）は富士通製品情報ページ（<http://www.fmwORLD.net/biz/>）で公開しております。印刷マニュアルも別途手配可能です。

ハードウェア一覧

項	品名			型名	提供時期	希望小売価格 (円、税別)	備考	
CELSIUS（モバイルワークステーション）								
A6	CELSIUS H730	Windows 8.1 Pro (64bit)	2メモリ スロット	LAN (1000BASE-T) +802.11n/a/b/g 無線LAN	CELH01004	済	333,800	CPU：インテル® Core™ i5-4300M vPro™ プロセッサ（2.60GHz） 液晶：15.6型フルHD（1920×1080ドット） メモリ：標準4GB HDD：500GB グラフィックス：Quadro® K510M（専用ビデオメモリ 1GB） キーボード：日本語キーボード（テンキー付アイソレーションキーボード、108キー、JIS配列準拠） ポインティングデバイス：フラットポイント ダイレクト・メモリスロット：SDメモリーカード×1 USBポート：USB3.0×3、USB2.0×1 通信機能：1000BASE-T/100BASE-TX/10BASE-T対応LAN、 無線LAN（IEEE 802.11n準拠、IEEE 802.11a/b/g準拠、（5GHz帯チャンネル：W52/W53/W56））、 Bluetooth v4.0 + HS サウンド機能：チップセット内蔵 + High Definition Audioコーデック（最大192kHz/24ビットステレオ PCM同時録音再生機能、MIDI再生機能【OS標準】、ステレオスピーカー内蔵、 ステレオデジタルマイク内蔵 セキュリティ機能：指紋センサー、セキュリティチップ、スマートカードスロット [注1] [注2] [注3]
		Windows 7 Professional (64bit) SP1 (Windows 8.1 Proからのダウングレード)			CELH01003	済	335,400	
		Windows 7 Professional (32bit) SP1 (Windows 8.1 Proからのダウングレード)			CELH01002	済	335,400	
		Windows 7 Professional (32bit) SP1			CELH01001	済	333,800	
		Windows 8.1 Pro (64bit)	4メモリ スロット		CELH0100C	済	496,900	CPU：インテル® Core™ i5-4700MQ プロセッサ（2.40GHz） 液晶：15.6型フルHD（1920×1080ドット） メモリ：Windows 7 Professional（32bit）搭載モデル：標準4GB、Windows 8.1 Pro/Windows 7 Professional（64bit/32bit）（Windows 8.1 Proからのダウングレード）搭載モデル：標準8GB HDD：500GB グラフィックス：Quadro® K510M（専用ビデオメモリ 1GB） キーボード：日本語キーボード（テンキー付アイソレーションキーボード、108キー、JIS配列準拠） ポインティングデバイス：フラットポイント ダイレクト・メモリスロット：SDメモリーカード×1 USBポート：USB3.0×3、USB2.0×1 通信機能：1000BASE-T/100BASE-TX/10BASE-T対応LAN、 無線LAN（IEEE 802.11n準拠、IEEE 802.11a/b/g準拠、（5GHz帯チャンネル：W52/W53/W56））、 Bluetooth v4.0 + HS サウンド機能：チップセット内蔵 + High Definition Audioコーデック（最大192kHz/24ビットステレオ PCM同時録音再生機能、MIDI再生機能【OS標準】、ステレオスピーカー内蔵、 ステレオデジタルマイク内蔵 セキュリティ機能：指紋センサー、セキュリティチップ、スマートカードスロット [注1] [注2] [注3]
		Windows 7 Professional (64bit) SP1 (Windows 8.1 Proからのダウングレード)			CELH0100B	済	498,500	
		Windows 7 Professional (32bit) SP1 (Windows 8.1 Proからのダウングレード)			CELH0100A	済	498,500	
		Windows 7 Professional (32bit) SP1			CELH01009	済	449,200	
		Windows 8.1 Pro (64bit)			CELH01008	済	530,900	
		Windows 7 Professional (64bit) SP1 (Windows 8.1 Proからのダウングレード)			CELH01007	済	532,500	
		Windows 7 Professional (32bit) SP1 (Windows 8.1 Proからのダウングレード)			CELH01006	済	532,500	
		Windows 7 Professional (32bit) SP1			CELH01005	済	483,200	

本文中の注については、P39の欄外を参照してください。
取扱説明（製品ガイド）は富士通製品情報ページ（<http://www.fmworld.net/biz/>）で公開しております。印刷マニュアルも別途手配可能です。

※ブリンストールOSを変更して使用する場合は、各種ドライバ類が別途必要となります。

- 〔注1〕 上記のモデルは各機種の「標準構成モデル（キーボード付き）」です。カスタムメイドにより仕様の下線部分をお客様のニーズに応じた仕様への変更／追加が可能です（機種によって追加可能なオプションが異なります）。
※仕様変更後の本体価格・型名、変更／追加オプションの価格・型名・組み合わせ可能なカスタムメイドの詳細については、P4～P17の「本体・カスタムメイド型名・価格一覧」をご覧ください。
※光ドライブユニットなしの本体を選択した場合でも、再インストールや一部の機能を使用する場合には別途外付のスーパーマルチドライブユニット（FMV-NSM54）（USB接続）などが必要となります。
- 〔注2〕 32bit OSが使用可能な領域は約3GBになります。
- 〔注3〕 メモリ容量を最大にする場合、標準搭載の拡張RAMモジュールを交換する必要がある場合があります。
- 〔注4〕 カスタムメイドによりメモリの変更、またはDVD-ROM、スーパーマルチドライブに変更可能です。（モデルにより選択できないドライブがあります）
- 〔注5〕 インテル® ターボ・ブースト・テクノロジー機能時。
- 〔注6〕 省電力機能において、ACPIのS4/S3いずれかの設定が可能です。なお、省電力機能設定時に周辺機器を接続する場合、周辺機器の機能によっては使用できないものもあります。Windows 8.1 Pro/Windows 8 Pro/Windows 7 Professionalモデルの場合、省電力機能の出荷時設定は、「ハイブリッドスリープ」となります。

- 〔注1〕 Windows 7 Professionalモデルの再セットアップ用のリカバリイメージはHDD内に格納されています。各モデルのリカバリイメージとリカバリディスクについての詳細はP3をご確認ください。
- 〔注2〕 内蔵無線LANは日本以外の国、または地域ではご使用になれません。また、海外サポートプログラム対象地域であっても各国の法令・規制により使用が制限される場合があります。
- 〔注3〕 再セットアップ用のリカバリイメージはHDD内に格納されており、リカバリデータディスクを添付していません。

サポートOS

CELSIUS C620	Windows 8 Enterprise 64bit Windows 8 Pro 64bit Windows 7 Enterprise 64bit SP1 Windows 7 Professional 64bit SP1	CELSIUS W530、J530	Windows 8.1 Enterprise 64bit Windows 8.1 Enterprise 32bit Windows 8.1 Pro 64bit Windows 8.1 Pro 32bit Windows 8 Enterprise 64bit Windows 8 Enterprise 32bit Windows 8 Pro 64bit Windows 8 Pro 32bit Windows 7 Enterprise 32bit SP1 Windows 7 Enterprise 64bit SP1 Windows 7 Professional 32bit SP1 Windows 7 Professional 64bit SP1
CELSIUS R930	Windows 8 Enterprise 64bit Windows 8 Pro 64bit Windows 7 Enterprise 64bit SP1 Windows 7 Professional 64bit SP1	CELSIUS H730	Windows 8.1 Enterprise 64bit Windows 8.1 Pro 64bit Windows 8 Enterprise 64bit Windows 8 Pro 64bit Windows 7 Enterprise 32bit SP1 Windows 7 Enterprise 64bit SP1 Windows 7 Professional 32bit SP1 Windows 7 Professional 64bit SP1
CELSIUS M730	Windows 8 Enterprise 64bit Windows 8 Pro 64bit Windows 7 Enterprise 32bit SP1 Windows 7 Enterprise 64bit SP1 Windows 7 Professional 32bit SP1 Windows 7 Professional 64bit SP1		

グラフィックス関連

		対応機種	グラフィックスライブラリ						解像度			ビデオメモリ *7						マルチディスプレイ同時出力数	インターフェース *1
			Windows 8.1 Pro		Windows 8 Pro		Windows 7 Professional		アナログ	デジタル	内蔵LCD	Windows 8.1 Pro		Windows 8 Pro		Windows 7 Professional			
			DirectX	OpenGL	DirectX	OpenGL	DirectX	OpenGL				32bit	64bit	32bit	64bit	32bit	64bit		
デスクトップ型	Intel® HD Graphics P4000 (CPUに内蔵) *2	C620	—	—	11	3.1	—	—	—	最大1920×1200	—	—	最大1792MB (メインメモリと共有) *3	—	最大1792MB (メインメモリと共有) *3	—	—	—	DVI-I
	Intel® HD Graphics P4600/4400 (CPUに内蔵) *2	J530 W530	11.1	4.2	11.1	4.0	—	—	最大1920×1200 *10	<J530> DVI-D (SL) : 最大1920×1200 <W530> DVI-D (SL) : 最大1920×1200 DisplayPort : 最大3840×2160	—	最大1792MB (メインメモリと共有) *3	最大1792MB (メインメモリと共有) *3	—	最大1792MB (メインメモリと共有) *3	最大1696MB (メインメモリと共有) *3	最大1696MB (メインメモリと共有) *3	2	<J530> DVI-D×1 *4、アナログRGB <W530> DVI-D×1 *4、DisplayPort×1 *4、アナログRGB×1 *4
	NVIDIA® Quadro® K600	J530 W530 R930 M730 C620	11	4.3 *8	11	4.3 *8	11	4.3	最大1920×1200	DisplayPort : 最大3840×2160 DVI-D (DL) : 最大2560×1600 DVI-D (SL) : 最大1920×1200	—	1GB *9	1GB	1GB *9	1GB	1GB	1GB	2	DVI-I×1、DisplayPort1.2×1
	NVIDIA® Quadro® K2000	J530 W530 R930 M730 C620	11	4.3 *8	11	4.3 *8	11	4.3	最大1920×1200	DisplayPort : 最大3840×2160 DVI-D (DL) : 最大2560×1600 DVI-D (SL) : 最大1920×1200	—	2GB *9	2GB	2GB *9	2GB	2GB	2GB	3	DVI-I×1、DisplayPort1.2×2
	NVIDIA® Quadro® K4000	W530 R930 M730 C620	11	4.3 *8	11	4.3 *8	11	4.3	最大1920×1200	DisplayPort : 最大3840×2160 DVI-D (DL) : 最大2560×1600 DVI-D (SL) : 最大1920×1200	—	3GB *9	3GB	3GB *9	3GB	3GB	3GB	3	DVI-I×1、DisplayPort1.2×2
	NVIDIA® Quadro® K5000	R930 M730	—	—	11	4.3 *8	11	4.3	最大1920×1200	DisplayPort : 最大3840×2160 DVI-D (DL) : 最大2560×1600 DVI-D (SL) : 最大1920×1200	—	4GB	4GB	4GB	4GB	4GB	4GB	4	DVI-D×1、DVI-I×1、DisplayPort1.2×2
ノートブック型	NVIDIA® Quadro® K510M with Optimus™ テクノロジー	H730	11	4.3 *8	11	4.3 *8	11	4.3	最大1920×1200 *10	DisplayPort : 最大2560×1600	1920×1080	1GB	1GB	1GB	1GB	1GB	1GB	3	アナログRGB×1 DisplayPort×1
	NVIDIA® Quadro® K1100M with Optimus™ テクノロジー	H730	11	4.3 *8	11	4.3 *8	11	4.3	最大1920×1200 *10	DisplayPort : 最大2560×1600	1920×1080	2GB	2GB	2GB	2GB	2GB	2GB	3	アナログRGB×1 DisplayPort×1
	NVIDIA® Quadro® K2100M with Optimus™ テクノロジー	H730	11	4.3 *8	11	4.3 *8	11	4.3	最大1920×1200 *10	DisplayPort : 最大2560×1600	1920×1080	2GB	2GB	2GB	2GB	2GB	2GB	3	アナログRGB×1 DisplayPort×1

*1 : アナログディスプレイを接続する場合はDVI-VGA変換アダプター (CLE-ADP11A) が必要です。
*2 : Intel® HD Graphics (CPU内に蔵) の場合、メモリを2枚搭載することを推奨します。Core™ i3搭載時はIntel® HD Graphics 4400 (CPU内に蔵)、カスタマイドでインテル® Xeon® プロセッサ選択時は、Intel® HD Graphics P4600 (CPU内に蔵) になります。
*3 : メインメモリ4GB搭載時。本ワークステーションの動作状況によってビデオメモリの最大容量は変化します。最大容量はメインメモリの使用可能な領域によって決定するため、お使いの環境によって記載された値から増減する場合があります。ビデオメモリの容量を任意に変更することはできません。
*4 : カスタマイドでグラフィックスカードを選択した場合使用できません。
*5 : 本装置のサポート解像度です。
*6 : 1920×1200より高い解像度の表示はサポート対象外です。
*7 : 専用ビデオメモリの他、メインメモリの一部をビデオメモリとして使用します。その容量はメインメモリの容量により変動します。
*8 : サポートするOpenGLのバージョンは、お使いのディスプレイドライバーによって異なる場合があります。
*9 : C620は除きます。
*10 : アナログRGB出力の最大サポート解像度は1920×1200ドット、60Hz (CVT RB, Coordinated Video Timings Reduced Blanking) です。
お使いのディスプレイがアナログRGB入力での1920×1200ドット表示をCVT RBで対応していれば選択できますが、CVT RBではなく、Standard Timingで対応している場合には選択できず、1920×1080、1680×1050などの解像度を選択可能な解像度になります。
※DVI-I、DVI-D、DisplayPortはHDCPIに対応。
※DisplayPortは音声出力に対応。

ハードウェア一覧

●：適応可 ×：適応不可 -：無関係

項	品名	型名	提供 時期	適応機種					適応OS※							希望小売価格 (円、税別)	備考
				C シリーズ	R シリーズ	M シリーズ	W シリーズ	J シリーズ	H シリーズ (ノート型)	Windows 8.1 Pro (64 bit)	Windows 8.1 Pro (32 bit)	Windows 8 Pro (64 bit)	Windows 8 Pro (32 bit)	Windows 7 Professional (64 bit)	Windows 7 Professional (32 bit)		
B. メモリ																	
B1	拡張RAMモジュール-4GB (4GB×1/DDR3 SDRAM/ PC3-14900/ECC)	CLE-MMEAC	済	×	×	●	×	×	×	—	—	—	—	—	—	58,800	4GB増設メモリ (4GBモジュール×1)、 PC3-14900 DDR3 SDRAM DIMM CL13、ECCあり、 Unbuffered、Quad-Channel mode対応、 メモリバスクロック1866MHz対応
B2	拡張RAMモジュール-4GB (4GB×1/DDR3 SDRAM/ PC3-12800/ECC)	CLE-MWGBA	2014.5/下	×	×	×	●	×	×	—	—	—	—	—	—	58,800	4GB増設メモリ (4GBモジュール×1)、 PC3-12800 DDR3 SDRAM DIMM CL11、ECCあり、 Dual-Channel mode対応、 メモリバスクロック1600MHz対応
B3	拡張RAMモジュール-8GB (4GB×2/DDR3 SDRAM/ PC3-12800/ECC)	CLE-MWGB3	2014.5/下	×	×	×	●	×	×	—	—	—	—	—	—	117,600	8GB増設メモリ (4GBモジュール×2)、 PC3-12800 DDR3 SDRAM DIMM CL11、ECCあり、 Dual-Channel mode対応、 メモリバスクロック1600MHz対応
B4	拡張RAMモジュール-4GB (4GB×1/DDR3 SDRAM/ PC3-12800/ECC)	CLE-MJGBA	2014.6/上	×	×	×	×	●	×	—	—	—	—	—	—	58,800	4GB増設メモリ (4GBモジュール×1)、 PC3-12800 DDR3 SDRAM DIMM CL11、ECCあり、 Dual-Channel mode対応、 メモリバスクロック1600MHz対応
B5	拡張RAMモジュール-8GB (4GB×2/DDR3 SDRAM/ PC3-12800/ECC)	CLE-MJGB3	2014.6/上	×	×	×	×	●	×	—	—	—	—	—	—	117,600	8GB増設メモリ (4GBモジュール×2)、 PC3-12800 DDR3 SDRAM DIMM CL11、ECCあり、 Dual-Channel mode対応、 メモリバスクロック1600MHz対応
B6	拡張RAMモジュール-4GB (DDR3L SDRAM/PC3L-12800)	CLE-MHF2A	済	×	×	×	×	×	●	—	—	—	—	—	—	48,300	拡張RAMモジュール-4GB、DDR3L SDRAM、 PC3L-12800対応。
B7	拡張RAMモジュール-8GB (DDR3L SDRAM/PC3L-12800)	CLE-MHF2B	済	×	×	×	×	×	●	—	—	—	—	—	—	96,600	拡張RAMモジュール-8GB、DDR3L SDRAM、 PC3L-12800対応。

※「適応OS」での表記は、以下の製品を示します。
Windows 8.1 Pro (64bit) : Windows 8.1 Pro (64bit)
Windows 8.1 Pro (32bit) : Windows 8.1 Pro (32bit)
Windows 8 Pro (64bit) : Windows 8 Pro (64bit)
Windows 8 Pro (32bit) : Windows 8 Pro (32bit)
Windows 7 Professional (64bit) : Windows 7 Professional 64bit SP1
Windows 7 Professional (32bit) : Windows 7 Professional 32bit SP1
Windows XP Professional (32bit) : Windows® XP Professional (SP3)

●：適応可 ×：適応不可 ー：無関係

項	品名	型名	提供 時期	適応機種						適応OS※						希望小売価格 (円、税別)	備考
				C シリーズ	R シリーズ	M シリーズ	W シリーズ	J シリーズ	H シリーズ (ノート型)	Windows 8.1 Pro (64 bit)	Windows 8.1 Pro (32 bit)	Windows 8 Pro (64 bit)	Windows 8 Pro (32 bit)	Windows Professional (64 bit)	Windows Professional (32 bit)		

C. 入力装置

C1	OADGキーボード (109A対応)	FMV-KB326	済	×	●	●	●	●	×	●	●	●	●	●	●	11,500	OADG 109A配列準拠の日本語キーボード、マープル・グレー色、PS/2接続、新Windows logoキー/アプリケーションキー採用。 本体A1～A5のキーボード付き標準モデルの添付品と同等（兼事モデル除く）。
C2	親指シフトキーボード 【OASYS関連】	FMV-KB613	済	×	×	●	●	×	×	×	×	×	×	×	●	30,000	OASYS V5以降の使用に適した日本語入力コンソーシアム対応親指シフト配列準拠キーボード、PS/2接続、Windows専用キー 3個/実行キー /OASYS専用キー 8個付、OASYS機能名刻印あり、インターフェースケーブル3方向引出し可能。 必須ソフト：OAKまたはJapanist 2003（OAKは単独の製品の他、Windows版のOASYSにも同梱。ただし、[Japanist 2003] は単独の製品のみ。） 注）OASYS 以外のソフトウェアを使用する場合はOASYS専用キーは使用不可。 注）ATOK、MS-IME等においてはサポートされておりません。
C3	親指シフトキーボード (USB) 【OASYS関連】	FMV-KB232	済	●	×	●	●	●	×	×	●	×	●	×	●	28,000	日本語入力コンソーシアム対応親指シフト配列準拠キーボード、USB接続、Windows専用キー 2個、インターフェースケーブル2方向引出し可能。 必須ソフト：Japanist ＊ [Japanist 2003] 以降のみ対応。（FMV-KB232対応修正版が必要です。） 注）ATOK、MS-IME等においてはサポートされておりません。
C4	K端末エミュレータ キーボード 【Kシリーズ端末 エミュレータ関連】	FMV-KB501	済	×	×	×	●	●	×	●	●	●	●	●	●	34,600	Kシリーズ端末エミュレータ運用に適したキーボード、PS/2接続。 注）PFキー等のエミュレータ特有キーは、K端末エミュレータでしか使用できません。K端末エミュレータ以外で使用する場合、誤動作する場合があります。
C5	OADGキーボード (109キー/USB)	FMV-KB335	済	●	●	●	●	●	●	●	●	●	●	●	●	11,500	OADG 109A配列準拠の日本語キーボード、マープル・グレー色、USB接続、新Windows logoキー/アプリケーションキー採用。 ＊R930、M730ではUSB2.0コネクタに接続してください。
C6	手のひら静脈センサー 内蔵キーボード	FMV-KB426	済	●	●	●	●	●	×	●	●	●	●	●	●	34,600	OADG 109A配列準拠の日本語キーボード、マープル・グレー色、USB接続、非接触型の静脈認証センサー内蔵。専用デバイスドライバ添付。 静脈ログオンソフト「SMARTACCESS/Basic」添付。
C7	USBマウス（光学式）	FMV-M0311	済	●	●	●	●	●	×	●	●	●	●	●	●	7,300	光学式のマウス、USB接続、スクロール機能付、ケーブル長1.8m、マープル・グレー色。カスタムメイドオプションのUSBマウス（光学式）と同等。
C8	USBマウス（レーザー式）	FMV-M0701	済	●	●	●	●	●	×	●	●	●	●	●	●	8,600	レーザー式のマウス、USB接続、スクロール機能付、ケーブル長1.8m、マープル・グレー色。カスタムメイドオプションのUSBマウス（レーザー式）と同等。
C9	USBマウス（光学式）	FMV-M0307	済	×	×	×	×	×	●	×	×	×	×	●	●	6,000	光学式のマウス。USB接続。スクロール機能付。システムホワイト色。
C10	小型マウス（レーザー式）	FMV-M0503	済	×	×	×	×	×	●	×	×	×	×	●	●	7,300	レーザー式の小型マウス。USB接続。スクロール・戻る/進む機能付。オーシャンブラック色。
C11	ホイールマウス	FMV-M0110	済	×	●	●	●	●	×	●	●	●	●	●	●	6,300	ホイール式スクロール機能対応マウス、400dpi、PS/2接続、2ボタン+1ホイール、ケーブル長1.8m、マープル・グレー色、本体A1～A8の標準モデルの添付品と同等（兼事モデル除く）。
C12	PS/2マウス（光学式）	FMV-M0601	2014.5/下	×	●	●	●	●	×	●	●	●	●	●	●	7,300	光学式のマウス、USB接続、スクロール機能付、ケーブル長1.8m、マープル・グレー色。
C13	磁気カードリーダー	FMV-MCR112	済	×	×	●	●	●	●	●	●	●	●	●	●	34,600	磁気カード読み取り装置、USB接続。 注）キーボード、バーコードタッチリーダー（FMV-BCR214）と同時入力不可。
C14	バーコードタッチリーダー	FMV-BCR214	済	×	×	●	●	●	●	●	●	●	●	●	●	38,800	バーコード読み取り装置（タッチ式）、読み取り幅最大65mm、USB接続。 注）キーボード、磁気カードリーダー（FMV-MCR112）と同時入力不可。
C15	二次元コードリーダー	FMV-DCR311	2014.6/中	×	×	●	●	●	●	●	●	●	●	●	●	79,400	バーコード、二次元コード読み取り装置、読み取り幅最大100mm、USB接続。 注）キーボード、磁気カードリーダー（FMV-MCR112）と同時入力不可。

D. 補助記憶装置

D1	スーパーマルチ ドライブユニット	FMV-NSM54	済	●	●	●	●	●	●	●	●	●	●	●	●	29,800	DVD媒体への書き込み可能なポータブルタイプのUSB（USB2.0対応）接続外付けスーパーマルチドライブユニット。 【データ転送速度】 DVD-RAM書込：最大5倍速、DVD-R、DVD+R、DVD+RW書込：最大8倍速、DVD-R DL、DVD+R DL、DVD-RW書込：最大6倍速、CD-R、CD-RW：最大24倍速、バッファアンダーランエラー防止機能内蔵 DVD-RAM読出：最大5倍速、DVD-ROM、DVD-R、DVD-RW、DVD+R、DVD+RW：最大8倍速、DVD-R DL、DVD+R DL：最大6倍速、CD-ROM、CD-R、CD-RW：最大24倍速。 添付品：ACアダプタ、USBケーブル、取扱説明書、CD-ROM（添付ソフト、取扱説明書） 添付ソフト：Roxio Creator、WinDVD
D2	内蔵ハードディスク ユニット-1TB (SATA、7200rpm)	CLE-DRE1	済	×	●	●	×	×	×	●	●	●	●	●	●	90,300	内蔵Serial ATA対応、1TBハードディスクユニット 回転数：7200rpm ハードディスク固定レール付き、SATA信号ケーブルなし (取付につきましては適応機種の製品ガイドをご確認ください。) ・RAID構成の場合、交換用として使用できません。 ・本ハードディスクからのシステム起動はできません。 ・フォーマットされていません。 2015年3月末日までの提供です。
D3	内蔵ハードディスク ユニット-1TB (SATA、7200rpm)	CLE-DWE1	済	×	×	×	●	×	×	●	●	●	●	●	●	90,300	内蔵Serial ATA対応、1TBハードディスクユニット 回転数：7200rpm ハードディスク固定レール付き、SATA信号ケーブル付き (取付につきましては適応機種の製品ガイドをご確認ください。) ・RAID構成の場合、交換用として使用できません。 ・本ハードディスクからのシステム起動はできません。 ・フォーマットされていません。 2015年3月末日までの提供です。

E. ACアダプタ/バッテリーパック

E1	ACアダプタ	FMV-AC505A	済	×	×	×	×	×	●	ー	ー	ー	ー	ー	ー	8,400	ACアダプタ。標準添付のACアダプタと同等品。 [注] 添付ケーブルは国内仕様（AC100V）のためAC100V以外でご利用になる場合は、その電圧にあったACケーブルを用意する必要があります。
E2	内蔵バッテリー パック (L)	FMVNB210	済	×	×	×	×	×	●	ー	ー	ー	ー	ー	ー	13,200	72Whリチウムイオンバッテリー。交換用（本体標準添付品）。

本文中のディスク容量の表記は、1MB = 1000バイト、1GB = 1000バイト、1TB = 1000バイト換算値です。
1MB = 1024バイト、1GB = 1024バイト換算値のものとは、表記上は同容量でも、実容量は少なくなりますのでご注意ください。

※：「適応OS」については、P41をご覧ください。

ハードウェア一覧

●：適応可 ×：適応不可 -：無関係

項	品名	型名	提供 時期	適応機種					適応OS※							希望小売価格 (円、税別)	備考
				C シリーズ	R シリーズ	M シリーズ	W シリーズ	J シリーズ	H シリーズ (ノート型)	Windows 8.1 Pro (64 bit)	Windows 8.1 Pro (32 bit)	Windows 8 Pro (64 bit)	Windows 8 Pro (32 bit)	Windows 7 Professional (64 bit)	Windows 7 Professional (32 bit)		
Cシリーズ：CELSIUS C620 Jシリーズ：CELSIUS R930 Mシリーズ：CELSIUS M730 Wシリーズ：CELSIUS W530 Jシリーズ：CELSIUS J530 Hシリーズ：CELSIUS H730																	
F. ディスプレイ																	
F1	DISPLAY P27T-7LED	VL-P27T-7	済	●	●	●	●	● *1 *2	×	●	●	●	●	●	●	128,400	27型ワイドTFTカラーLCD、アナログインターフェース、デジタルインターフェース（DVI Dual Link、HDCP対応）、デジタルインターフェース（DisplayPort、HDCP対応）、デジタルインターフェース（HDMI、HDCP対応）、640×480、720×400、800×600、1024×768、1280×720、1280×800、1280×1024、1440×900、1600×1200、1680×1050、1920×1080、1920×1200、2560×1440、TFT液晶/パネル採用【輝度350cd/m ² 、視野角：上下/左右178°、コントラスト比1000対1、LED/バックライト、高速応答】、sRGB対応、表示色1677万色、画素ピッチ0.233mm×0.233mm、水平周波数31.5kHz～99kHz、ステレオスピーカー内蔵（2W×2）、VESA壁掛け対応、DDC/CI【Plug&Play機能】対応、スリーベル左右合計340度対応、ハイト：130mm対応、ローテート：90° 対応 *1：DisplayPortまたはカスタムメイドでグラフィックスカードを選択した場合のみ表示することが可能です。 *2：DisplayPortを使用する場合は、J530本体のサービスコンセントは使用できません。
F2	DISPLAY P23T-6LED	VL-P23T-6	済	● *1	● *1 *2	● *1 *2	● *1 *2	● *2 *3	●	●	●	●	●	●	●	78,000	23型ワイドTFTカラーLCD、アナログインターフェース、デジタルインターフェース（DVI-D、HDCP対応）、デジタルインターフェース（DisplayPort、HDCP対応）、640×480、720×400、800×600、1024×768、1280×1024、1440×900、1680×1050、1920×1080、TFT液晶/パネル採用【輝度250cd/m ² 、視野角：上下/左右178°、コントラスト比1000対1、LED/バックライト】、sRGB対応、表示色1677万色、画素ピッチ0.2652mm×0.2652mm、水平周波数31.5kHz～82kHz、ステレオスピーカー（1.5W×2）、VESA壁掛け対応、Dモード対応、DDC/CI【Plug&Play機能】対応、スリーベル：左右合計340度対応、ハイト：120mm対応、ローテート：90° 対応 *1：アナログインターフェース接続時には、DVI-VGA変換アダプタ（CLE-ADP11A）が必要。（（注）W530はグラフィックスカード追加時のみ必要。C620はDVI-VGA変換アダプタ×1標準添付。）グラフィックスカードのDisplayPortにデジタルインターフェース（DVI-D）を接続する場合にはDP-DVI変換ケーブル（CLE-ADP21）が必要。 *2：DisplayPort接続はサポートしておりません。 *3：カスタムメイドでグラフィックスカードを選択した場合、アナログインターフェース接続時には、DVI-VGA変換アダプタ（CLE-ADP11A）が必要。グラフィックスカードのDisplayPortにデジタルインターフェース（DVI-D）を接続する場合にはDP-DVI変換ケーブル（CLE-ADP21）が必要。
F3	DISPLAY B24W-7LED	VL-B24W-7	2014.6/下	● *1 *2	● *1 *2	● *1 *2	● *1 *2	● *2 *3	●	●	●	●	●	●	●	108,000	24.1型ワイドTFTカラーLCD、アナログインターフェース、デジタルインターフェース（DVI-D、DisplayPort、HDCP対応） （注）DisplayPort接続ケーブルは添付されておりません。 640×480、720×400、800×600、1024×768、1280×1024、1440×900、1600×900、1680×1050、1600×1200、1920×1080、1920×1200、TFT液晶/パネル採用【輝度300cd/m ² 、視野角：上下/左右178°、コントラスト比1000対1、高速応答】、sRGB対応、表示色1677万色、画素ピッチ0.270mm×0.270mm、水平周波数31.5～80kHz、ステレオスピーカー内蔵（1.5W×2）、VESA壁掛け対応、DDC/CI【Plug&Play機能】対応、スリーベル左右合計170度対応、ハイト：116mm対応、ローテート：90° 対応 *1：アナログインターフェース接続時には、DVI-VGA変換アダプタ（CLE-ADP11A）が必要。（（注）W530はグラフィックスカード追加時のみ必要。C620はDVI-VGA変換アダプタ×1標準添付。）グラフィックスカードのDisplayPortにデジタルインターフェース（DVI-D）を接続する場合にはDP-DVI変換ケーブル（CLE-ADP21）が必要。 *2：カスタムメイドでグラフィックスカードを選択した場合、アナログインターフェース接続時には、DVI-VGA変換アダプタ（CLE-ADP11A）が必要。グラフィックスカードのDisplayPortにデジタルインターフェース（DVI-D）を接続する場合にはDP-DVI変換ケーブル（CLE-ADP21）が必要。 *3：DisplayPortを使用する場合は、J530本体のサービスコンセントは使用できません。
F4	液晶 ディスプレイ- 24.1ワイド	VL-2445SW	済	● *1 *2	● *1 *2	● *1 *2	● *1 *2	● *2 *3	●	●	●	●	●	●	●	92,400	24.1型ワイドTFTカラーLCD、アナログインターフェース、デジタルインターフェース（DVI-D、HDCP対応）、640×480、720×400、800×600、1024×768、1280×800、1280×1024、1440×900、1680×1050、1600×1200、1920×1200、TFT液晶/パネル採用【輝度250cd/m ² 、視野角：上下/左右160°、コントラスト比1000対1、高速応答】、sRGB対応、表示色1677万色、画素ピッチ0.270mm×0.270mm、水平周波数31.5～80kHz、ステレオスピーカー内蔵（1W×2）、VESA壁掛け対応、明るさセンサー搭載、PC-ディスプレイ電源連動機能 DDC/CI【Plug&Play機能】対応、スリーベル左右合計90度対応 *1：アナログインターフェース接続時には、DVI-VGA変換アダプタ（CLE-ADP11A）が必要。（（注）W530はグラフィックスカード追加時のみ必要。C620はDVI-VGA変換アダプタ×1標準添付。）デジタルインターフェースをDisplayPortに接続する場合はDP-DVI変換ケーブル（CLE-ADP21）が必要。 *2：PC-ディスプレイ電源連動機能を利用する場合は、キーボードインターフェースへ添付の分岐ケーブルを接続してください。 *3：カスタムメイドでグラフィックスカードを選択した場合、アナログインターフェース接続時には、DVI-VGA変換アダプタ（CLE-ADP11A）が必要。デジタルインターフェースをDisplayPortに接続する場合はDP-DVI変換ケーブル（CLE-ADP21）が必要。
F5	DISPLAY E22T-7LED	VL-E22T-7	済	● *1	● *1	● *1	● *1	● *2	● *3	●	●	●	●	●	●	65,000	21.5型ワイドTFTカラーLCD、アナログインターフェース、デジタルインターフェース（DVI-D、HDCP対応）、デジタルインターフェース（HDMI、HDCP対応）、640×480、720×400、800×600、1024×768、1280×800、1280×1024、1440×900、1680×1050、1920×1080、TFT液晶/パネル採用【輝度250cd/m ² 、視野角：上下160° /左右170°、コントラスト比1000対1、LED/バックライト、高速応答】、sRGB対応、表示色1677万色、画素ピッチ0.294mm×0.294mm、水平周波数31.5～80kHz、ステレオスピーカー内蔵（1.5W×2）、VESA壁掛け対応、明るさセンサー対応、DDD/CI【Plug&Play機能】対応 *1：アナログインターフェース接続時には、DVI-VGA変換アダプタ（CLE-ADP11A）が必要。（（注）W530はグラフィックスカード追加時のみ必要。C620はDVI-VGA変換アダプタ×1標準添付。）グラフィックスカードのDisplayPortにデジタルインターフェース（DVI-D）を接続する場合にはDP-DVI変換ケーブル（CLE-ADP21）が必要。 *2：カスタムメイドでグラフィックスカードを選択した場合、アナログインターフェース接続時には、DVI-VGA変換アダプタ（CLE-ADP11A）が必要。グラフィックスカードのDisplayPortにデジタルインターフェース（DVI-D）を接続する場合にはDP-DVI変換ケーブル（CLE-ADP21）が必要。 *3：同時両画面表示選択時は、解像度が本体LCD/パネル、外付けモニタのいずれか低い解像度となります。

ディスプレイの表示モードにつきましては接続する本体との組み合わせにより表示できない場合があります。
接続する本体のサポートする表示モードを確認の上接続してください。

※：「適応OS」については、P41をご覧ください。

●：適応可 ×：適応不可 -：無関係

項	品名	型名	提供 時期	適応機種						適応OS※						希望小売価格 (円、税別)	備考
				C シ リ ー ズ	R シ リ ー ズ	M シ リ ー ズ	W シ リ ー ズ	J シ リ ー ズ	H シ リ ー ズ (フ ロ ー ト 型)	W i n d o w s 8.1 P r o (64 bit)	W i n d o w s 8.1 P r o (32 bit)	W i n d o w s 8 P r o (64 bit)	W i n d o w s 8 P r o (32 bit)	W i n d o w s 7 P r o f e s s i o n a l (64 bit)	W i n d o w s 7 P r o f e s s i o n a l (32 bit)		
F6	液晶 ディスプレイ-20 ワイド	VL-200SSWR	済	● *1	● *1	● *1	● *1	● *2	● *3	●	●	●	●	●	●	49,300	Cシリーズ：CELSIUS C620 Rシリーズ：CELSIUS R930 Mシリーズ：CELSIUS M730 Wシリーズ：CELSIUS W530 Jシリーズ：CELSIUS J530 Hシリーズ：CELSIUS H730 20型ワイドTFTカラーLCD、アナログインターフェース、 デジタルインターフェース（DVI-D、HDCP対応）、640×480、720×400、800×600、 1024×768、1280×800、1440×900、1600×900、 TFT液晶/パネル採用【輝度250cd/m ² 、視野角：上下/左右160°、コントラスト比1000対1、 高速応答】、sRGB対応、表示色1677万色、画素ピッチ0.277mm×0.277mm、 水平周波数30～75kHz、ステレオスピーカー内蔵（1.5W×2）、VESA壁掛け対応、 DDC/CI【Plug&Play機能】対応 *1：アナログインターフェース接続時には、DVI-VGA変換アダプタ（CLE-ADP11A）が必要。 （（注）W530はグラフィックスカード追加時のみ必要。C620はDVI-VGA変換アダプ タ×1標準添付。）デジタルインターフェースをDisplayPortに接続する場合はDP-DVI変 換ケーブル（CLE-ADP21）が必要。 *2：カスタムメイドでグラフィックスカードを選択した場合、アナログインターフェース接 続時には、DVI-VGA変換アダプタ（CLE-ADP11A）が必要。 グラフィックスカードのDisplayPortにデジタルインターフェース（DVI-D）を接続する 場合にはDP-DVI変換ケーブル（CLE-ADP21）が必要。 *3：同時画面表示選択時は、解像度が本体LCD/パネル、外付けモニタのいずれか低い方の解 像度となります。
F7	カメラ付液晶 ディスプレイ-20 ワイド	VL-200SRWR	済	● *1	● *1	● *1	● *1	● *2	×	×	×	×	×	●	●	61,300	20型ワイドTFTカラーLCD、アナログインターフェース、 デジタルインターフェース（DVI-D、HDCP対応）、640×480、720×400、800×600、 1024×768、1280×800、1440×900、1600×900、 TFT液晶/パネル採用【輝度250cd/m ² 、視野角：上下/左右160°、コントラスト比1000対1、 高速応答】、sRGB対応、表示色1677万色、画素ピッチ0.277mm×0.277mm、 水平周波数30～75kHz、ステレオスピーカー内蔵（1.5W×2）、VESA壁掛け対応、 DDC/CI【Plug&Play機能】対応、専用ドライバ添付。 ソフト「Sense You Technology Biz設定」添付。 *1：アナログインターフェース接続時には、DVI-VGA変換アダプタ（CLE-ADP11A）が必要。 （（注）W530はグラフィックスカード追加時のみ必要。C620はDVI-VGA変換アダプ タ×1標準添付。）デジタルインターフェースをDisplayPortに接続する場合はDP-DVI変 換ケーブル（CLE-ADP21）が必要。 *2：カスタムメイドでグラフィックスカードを選択した場合、アナログインターフェース接 続時には、DVI-VGA変換アダプタ（CLE-ADP11A）が必要。 グラフィックスカードのDisplayPortにデジタルインターフェース（DVI-D）を接続する 場合にはDP-DVI変換ケーブル（CLE-ADP21）が必要。 *3：「Sense You Technology Biz設定」には対応していません。
F8	液晶 ディスプレイ-19	VL-195SEL	済	● *1	● *2	● *2	● *2	● *2 *3	● *4	●	●	●	●	●	●	53,300	19型TFTカラーLCD、アナログインターフェース、 640×480、720×400、800×600、1024×768、1280×1024、 TFT液晶/パネル、LED/バックライト採用【輝度250cd/m ² 、 視野角：上下178°/左右178°、コントラスト比1000対1、 高速応答】、sRGB対応、表示色1677万色、 画素ピッチ0.294mm×0.294mm、水平周波数31.5～80kHz、 VESA壁掛け対応、明るさセンサー搭載、PC-ディスプレイ電源連動機能、 DDC/CI【Plug&Play機能】対応、スリープ左右合計180度対応 *1：アナログインターフェース接続時には、DVI-VGA変換アダプタ（CLE-ADP11A）が必要。 （（注）W530はグラフィックスカード追加時のみ必要。C620はDVI-VGA変換アダプ タ×1標準添付。） *2：PC-ディスプレイ電源連動機能を利用する場合は、キーボードインターフェースへ添付 の分岐ケーブルを接続してください。 *3：カスタムメイドでグラフィックスカードを選択した場合、アナログインターフェース接 続時には、DVI-VGA変換アダプタ（CLE-ADP11A）が必要。 *4：同時画面表示選択時は、解像度が本体LCD/パネル、外付けモニタのいずれか低い方の解 像度となります。
F9	電子カルテ用 液晶 ディスプレイ-19	VL-195SML	済	● *1	● *2	● *2	● *2	● *2 *3	● *4	●	●	●	●	●	●	65,600	19型TFTカラーLCD、アナログインターフェース、 640×480、720×400、800×600、1024×768、1280×1024、 TFT液晶/パネル、LED/バックライト採用【輝度210cd/m ² （250cd/m ² ）、 視野角：上下178°/左右178° コントラスト比950対1（1000対1）、高速応答】、sRGB対応、 表示色1677万色、画素ピッチ0.294mm×0.294mm、 水平周波数31.5～80kHz、VESA壁掛け対応、明るさセンサー搭載、Dモード対応、 DDC/CI【Plug&Play機能】対応、スリープ左右合計180度対応、 PC-ディスプレイ電源連動機能。 ※括弧（ ）内は最大仕様。 *1：アナログインターフェース接続時には、DVI-VGA変換アダプタ（CLE-ADP11A）が必要。 （（注）W530はグラフィックスカード追加時のみ必要。C620はDVI-VGA変換アダプ タ×1標準添付。） *2：PC-ディスプレイ電源連動機能を利用する場合は、キーボードインターフェースへ添付 の分岐ケーブルを接続してください。 *3：カスタムメイドでグラフィックスカードを選択した場合、アナログインターフェース接 続時には、DVI-VGA変換アダプタ（CLE-ADP11A）が必要。 *4：同時画面表示選択時は、解像度が本体LCD/パネル、外付けモニタのいずれか低い方の解 像度となります。
F10	液晶 ディスプレイ-19	VL-195SSL	済	● *1	● *1	● *1	● *1	● *2	● *3	●	●	●	●	●	●	56,300	19型TFTカラーLCD、アナログインターフェース、デジタルインターフェース（DVI-D、 HDCP対応）、640×480、720×400、800×600、1024×768、1280×1024、 TFT液晶/パネル、LED/バックライト採用【輝度250cd/m ² 、 視野角：上下178°/左右178°、コントラスト比1000対1、LED/バックライト、高速応答】、 sRGB対応、表示色1677万色、 画素ピッチ0.294mm×0.294mm、水平周波数31.5～80kHz、 ステレオスピーカー内蔵（1W×2）、VESA壁掛け対応、明るさセンサー搭載、 DDC/CI【Plug&Play機能】対応、スリープ左右合計180度対応 *1：アナログインターフェース接続時には、DVI-VGA変換アダプタ（CLE-ADP11A）が必要。 （（注）W530はグラフィックスカード追加時のみ必要。C620はDVI-VGA変換アダプ タ×1標準添付。） *2：カスタムメイドでグラフィックスカードを選択した場合、アナログインターフェース接 続時には、DVI-VGA変換アダプタ（CLE-ADP11A）が必要。 *3：同時画面表示選択時は、解像度が本体LCD/パネル、外付けモニタのいずれか低い方の解 像度となります。
F11	液晶 ディスプレイ-17	VL-17BSE	済	● *1	● *1	● *1	● *1	● *2	● *3	●	●	●	●	●	●	40,200	17型TFTカラーLCD、アナログインターフェース、 640×480、720×400、800×600、1024×768、1280×1024、 TFT液晶/パネル採用【輝度250cd/m ² 、視野角：上下160°/左右170°、 コントラスト比1000対1、LED/バックライト、高速応答】、sRGB対応、 表示色1677万色、画素ピッチ0.264mm×0.264mm、 水平周波数31.5～80kHz、VESA壁掛け対応、 明るさセンサー搭載、DDC/CI【Plug&Play機能】対応、 スリープ左右合計180度対応 *1：アナログインターフェース接続時には、DVI-VGA変換アダプタ（CLE-ADP11A）が必要。 （（注）W530はグラフィックスカード追加時のみ必要。C620はDVI-VGA変換アダプ タ×1標準添付。） *2：カスタムメイドでグラフィックスカードを選択した場合、アナログインターフェース接 続時には、DVI-VGA変換アダプタ（CLE-ADP11A）が必要。 *3：同時画面表示選択時は、解像度が本体LCD/パネル、外付けモニタのいずれか低い方の解 像度となります。

ディスプレイの表示モードにつきましては接続する本体との組み合わせにより表示できない場合があります。
接続する本体のサポートする表示モードを確認の上接続してください。

※：「適応OS」については、P41をご覧ください。

ハードウェア一覧

●：適応可 ×：適応不可 ー：無関係

項	品名	型名	提供 時期	適応機種						適応OS※						希望小売価格 (円、税別)	備考
				C シ リ ー ズ	R シ リ ー ズ	M シ リ ー ズ	W シ リ ー ズ	J シ リ ー ズ	H シ リ ー ズ (ノ ー ト 型)	W i n d o w s 8.1 P r o (64 bit)	W i n d o w s 8.1 P r o (32 bit)	W i n d o w s 8 P r o (64 bit)	W i n d o w s 8 P r o (32 bit)	W i n d o w s 7 P r o f e s s i o n a l (64 bit)	W i n d o w s 7 P r o f e s s i o n a l (32 bit)		
F12	液晶 ディスプレイ-17	VL-17BSX	済	● *1	● *1	● *1	● *1	● *2	● *3	●	●	●	●	●	●	オープン価格 (注11)	Cシリーズ：CELSIUS C620 Rシリーズ：CELSIUS R930 Mシリーズ：CELSIUS M730 Wシリーズ：CELSIUS W530 Jシリーズ：CELSIUS J530 Hシリーズ：CELSIUS H730 17型TFTカラーLCD、アナログインターフェース、 640×480、720×400、800×600、1024×768、1280×1024、 TFT液晶/パネル採用【輝度220cd/m ² 、視野角：上下160°/左右170°、 コントラスト比1000対1、LED/バックライト、高速応答】、sRGB対応、 表示色1677万色、画素ピッチ0.264mm×0.264mm、 水平周波数31.5～80kHz、VESA壁掛け対応、明るさセンサー搭載、 DDC/CI【Plug&Play機能】対応、スリーベール左右合計180度対応 *1：アナログインターフェース接続時には、DVI-VGA変換アダプタ（CLE-ADP11A）が必要。 （（注）W530はグラフィックスカード追加時のみ必要。C620はDVI-VGA変換アダプ タ×1標準添付。） *2：カスタムメイドでグラフィックスカードを選択した場合、アナログインターフェース接 続時には、DVI-VGA変換アダプタ（CLE-ADP11A）が必要。 *3：同時画面表示選択時は、解像度が本体LCD/パネル、外付けモニタのいずれか低い方の解 像度となります。
F13	液晶 ディスプレイ-17	VL-17BSS	済	● *1	● *1	● *1	● *1	● *2	● *3	●	●	●	●	●	●	43,200	17型TFTカラーLCD、アナログインターフェース、 デジタルインターフェース、640×480、720×400、800×600、1024×768、 1280×1024、TFT液晶/パネル採用【輝度250cd/m ² 、 視野角：上下160°/左右170°、コントラスト比1000対1、LED/バックライト、高速応答】、 sRGB対応、表示色1677万色、画素ピッチ0.264mm×0.264mm、 水平周波数31.5～80kHz、ステレオスピーカー内蔵（1W×2）、VESA壁掛け対応、 明るさセンサー搭載、 DDC/CI【Plug&Play機能】対応、スリーベール左右合計180度対応 *1：アナログインターフェース接続時には、DVI-VGA変換アダプタ（CLE-ADP11A）が必要。 （（注）W530はグラフィックスカード追加時のみ必要。C620はDVI-VGA変換アダプ タ×1標準添付。）デジタルインターフェースをDisplayPortに接続する場合はDP-DVI変 換ケーブル（CLE-ADP21）が必要。 *2：カスタムメイドでグラフィックスカードを選択した場合、アナログインターフェース接 続時には、DVI-VGA変換アダプタ（CLE-ADP11A）が必要。デジタルインターフェース をDisplayPortに接続する場合はDP-DVI変換ケーブル（CLE-ADP21）が必要。 *3：同時画面表示選択時は、解像度が本体LCD/パネル、外付けモニタのいずれか低い方の解 像度となります。
F14	保護パネル付 液晶 ディスプレイ-17	VL-17BSSP	済	● *1	● *1	● *1	● *1	● *2	● *3	●	●	●	●	●	●	46,200	17型TFTカラーLCD、保護パネル付、アナログインターフェース、 デジタルインターフェース、640×480、720×400、800×600、1024×768、 1280×1024、TFT液晶/パネル採用【輝度220cd/m ² 、 視野角：上下160°/左右170°、コントラスト比1000対1、LED/バックライト、高速応答】、 sRGB対応、表示色1677万色、画素ピッチ0.264mm×0.264mm、 水平周波数31.5～80kHz、ステレオスピーカー内蔵（1W×2）、VESA壁掛け対応、 明るさセンサー搭載、 DDC/CI【Plug&Play機能】対応、スリーベール左右合計180度対応 *1：アナログインターフェース接続時には、DVI-VGA変換アダプタ（CLE-ADP11A）が必要。 （（注）W530はグラフィックスカード追加時のみ必要。C620はDVI-VGA変換アダプ タ×1標準添付。）デジタルインターフェースをDisplayPortに接続する場合はDP-DVI変 換ケーブル（CLE-ADP21）が必要。 *2：カスタムメイドでグラフィックスカードを選択した場合、アナログインターフェース接 続時には、DVI-VGA変換アダプタ（CLE-ADP11A）が必要。デジタルインターフェース をDisplayPortに接続する場合はDP-DVI変換ケーブル（CLE-ADP21）が必要。 *3：同時画面表示選択時は、解像度が本体LCD/パネル、外付けモニタのいずれか低い方の解 像度となります。
F15	タッチパネル 内蔵液晶 ディスプレイ -21.5ワイド	VL-220ST	済	● *1	● *1	● *1	● *1	● *2	● *3	●	●	●	●	● *4	● *4	123,600	21.5型ワイドTFTカラーLCD、タッチパネル内蔵、アナログインターフェース、 デジタルインターフェース（DVI-D、HDCP対応）、640×480、720×400、800×600、 1024×768、1280×800、1280×1024、1440×900、1680×1050、1920×1080、 TFT液晶/パネル採用【輝度210cd/m ² 、視野角：上下178°/左右178°、 コントラスト比1000対1、LED/バックライト、高速応答】、sRGB対応、表示色1677万色、 画素ピッチ0.248mm×0.248mm、水平周波数31.5～80kHz、 ステレオスピーカー内蔵（1W×2）、投影型静電容量方式、表面硬度8H、VESA壁掛け対応、 PC-ディスプレイ電源連動機能、DDC/CI【Plug&Play機能】対応 *1：アナログインターフェース接続時には、DVI-VGA変換アダプタ（CLE-ADP11A）が必要。 （（注）W530はグラフィックスカード追加時のみ必要。C620はDVI-VGA変換アダプ タ×1標準添付。） *2：カスタムメイドでグラフィックスカードを選択した場合、アナログインターフェース接 続時には、DVI-VGA変換アダプタ（CLE-ADP11A）が必要。 *3：同時画面表示選択時は、解像度が本体LCD/パネル、外付けモニタのいずれか低い方の解 像度となります。 *4：Windows 7 Professionalは、10点マルチタッチはご使用になれません。（2点マルチタッ チのみ） ※デュアルモニタ機能をお使いの場合は、2台同時にタッチパネル機能をご利用いただけま せん。
F16	タッチパネル 内蔵液晶 ディスプレイ-17	VL-17ASTLR	済	×	×	● *1	● *1	● *2	● *3	×	×	×	×	×	●	76,200	17型TFTカラーLCD、タッチパネル内蔵、アナログインターフェース、 640×480、720×400、800×600、1024×768、1280×1024、 TFT液晶/パネル採用【輝度200cd/m ² 、視野角：上下/左右160°、 コントラスト比1000対1、高速応答】、sRGB対応、 表示色1677万色、画素ピッチ0.264mm×0.264mm、 水平周波数31.5～80kHz、 抵抗膜方式タッチパネル（USB-インターフェース）、 ステレオスピーカー内蔵（1W×2）、VESA壁掛け対応、 DDC/CI【Plug&Play機能】対応、スリーベール左右合計90度対応 *1：アナログインターフェース接続時には、DVI-VGA変換アダプタ（CLE-ADP11A）が必要。 （（注）W530はグラフィックスカード追加時のみ必要。C620はDVI-VGA変換アダプ タ×1標準添付。） *2：カスタムメイドでグラフィックスカードを選択した場合、アナログインターフェース接 続時には、DVI-VGA変換アダプタ（CLE-ADP11A）が必要。 *3：同時画面表示選択時は、解像度が本体LCD/パネル、外付けモニタのいずれか低い方の解 像度となります。 ※デュアルモニタ機能をお使いの場合は、2台同時にタッチパネル機能をご利用いただけま せん。 注：受注生産製品となります。
F17	DVI-VGA変換 アダプタ	CLE-ADP11A	済	● *1	●	●	● *2	● *3	×	●	●	●	●	●	●	1,700	DVI-Iにアナログインターフェースディスプレイを接続する場合に必要。 *1：C620には標準で1個添付されています。 *2：W530はグラフィックスカード追加時のみ必要。 *3：カスタムメイドでグラフィックスカードを選択した場合のみ使用できます。
F18	DP-DVI変換 ケーブル	CLE-ADP21	済	● *1	●	●	●	● *1	×	●	●	●	●	●	●	6,000	DisplayPortにデジタルインターフェースディスプレイを接続する場合に必要。Dual Linkには 対応しておりません。（最大解像度が1920×1200以下となります。） *1：カスタムメイドでグラフィックスカードを選択した場合のみ使用できます。
F19	17インチラック・ コンソール(RC25)	PG-R4DP1	済	●	×	×	×	×	×	×	×	×	×	×	×	300,000	ラックマウント格納型液晶ディスプレイ（1U）、USB、PS/2接続、17インチTFTカラーLCD ※背面に、KVMスイッチ（4ポート）/（8ポート）[PG-SB20S/206]/アナログKVMスイッチ （8ポート）/（16ポート）[PG-SBA108/116]を1台搭載可能（搭載する際には、格納キッ ト [PG-R1CK30] の手配必須）

ディスプレイの表示モードにつきましては接続する本体との組み合わせにより表示できない場合があります。
接続する本体のサポートする表示モードを確認の上接続してください。

※：「適応OS」については、P41をご覧ください。

（注11）オープン価格の商品は希望小売価格を定めていません。

●：適応可 ×：適応不可 -：無関係

項	品名	型名	提供 時期	適応機種						適応OS※						希望小売価格 (円、税別)	備考	
				C シ リ ー ズ	R シ リ ー ズ	M シ リ ー ズ	W シ リ ー ズ	J シ リ ー ズ	H シ リ ー ズ (フ ィ ー ト 型)	W i n d o w s 8.1 P r o (64 bit)	W i n d o w s 8.1 P r o (32 bit)	W i n d o w s 8 P r o (64 bit)	W i n d o w s 8 P r o (32 bit)	W i n d o w s 7 P r o f e s s i o n a l (64 bit)	W i n d o w s 7 P r o f e s s i o n a l (32 bit)		Cシリーズ：CELSIUS C620 Rシリーズ：CELSIUS R930 Mシリーズ：CELSIUS M730 Wシリーズ：CELSIUS W530 Jシリーズ：CELSIUS J530 Hシリーズ：CELSIUS H730	

G. ケーブル/オプションカード

G1	ツイストペア ケーブル (エンハンスド カテゴリ5)	TPABL005M	済	●	●	●	●	●	●	-	-	-	-	-	-	* 3,500	5m	LANインターフェース-HUB間接続ケーブル 1000BASE-T/100BASE-TX/10BASE-T用 (エンハンスドカテゴリ5) *標準価格 (円、税別)
		TPABL010M	済	●	●	●	●	●	●	-	-	-	-	-	-	* 3,900	10m	
		TPABL015M	済	●	●	●	●	●	●	-	-	-	-	-	-	* 4,700	15m	
		TPABL030M	済	●	●	●	●	●	●	-	-	-	-	-	-	* 7,200	30m	
		TPABL050M	済	●	●	●	●	●	●	-	-	-	-	-	-	* 10,300	50m	
		TPABL100M	済	●	●	●	●	●	●	-	-	-	-	-	-	* 18,000	100m	
G2	ツイストペア ケーブル (カテゴリ5)	TPCBL-B005	済	● *1	● *1	● *1	● *1	● *1	● *1	-	-	-	-	-	-	*2 2,650	5m	LANインターフェース-HUB間接続ケーブル 100BASE-TX/10BASE-T用 (カテゴリ5) 1000BASE-T通信には対応していません。 *1：本体側のLAN設定を100BASE-TX/10BASE-Tに変更していただく必要 があります。 *2：標準価格 (円、税別)
		TPCBL-B010	済	● *1	● *1	● *1	● *1	● *1	● *1	-	-	-	-	-	-	*2 3,000	10m	
		TPCBL-B015	済	● *1	● *1	● *1	● *1	● *1	● *1	-	-	-	-	-	-	*2 3,600	15m	
		TPCBL-B030	済	● *1	● *1	● *1	● *1	● *1	● *1	-	-	-	-	-	-	*2 5,500	30m	
		TPCBL-B050	済	● *1	● *1	● *1	● *1	● *1	● *1	-	-	-	-	-	-	*2 7,900	50m	
		TPCBL-B100	済	● *1	● *1	● *1	● *1	● *1	● *1	-	-	-	-	-	-	*2 13,800	100m	
G3	LANカード (1000BASE-T)	FMV-1813	済	×	●	●	×	● *1	×	●	●	●	●	●	●	7,300		PCIバス用 (ハーフサイズ)、1000BASE-T/100BASE-TX/10BASE-T伝送路接続用、 Wake up on LAN対応。 ネットワークブート機能搭載、必須ハード：ツイストペアケーブル *1：カスタムメイドでQuadro® K2000選択時は除く。 *2：Windows Vista® 対応のドライバを富士通製品情報ページ (http://www.fmwworld.net/biz/fmv/) で提供しています。 注) 複数LANでの同時通信については、P31、P46「注」複数LAN同時通信の可否について」 をご参照ください。 *Wake up on LAN機能、ネットワークブート機能は、パソコン本体がサポートしている場 合のみ使用可能です。 *電源断状態からのWake up on LAN機能は使用できません。
G4	シリアル/パラレル カード	FMV-104	済	×	●	●	×	● *1	×	● *2	● *2	● *2	● *2	●	●	16,800		PCIバス用 (ロープロファイルサイズ)、シリアルポート (RS-232C、9PIN) ×1、パラレル ポート (セントロニクス準拠、25PIN) ×1、ドライバ(CD添付 (富士通製品情報ページ (http://www.fmwworld.net/biz/fmv/index_down.html)) からダウンロード可) 必須ハード：シリアル…FMV-CBL713 パラレル…FMV-CBL713 *1：カスタムメイドでQuadro® K2000選択時は除く。 *2：Windows 8対応ドライバは下記ホームページよりダウンロードしてください。 富士通製品情報ページ (http://www.fmwworld.net/biz/fmv/) 注) シリアルまたはパラレルの通信中に、スタンバイ、休止状態に移行させて使用できません。 通信中にスタンバイ、休止状態に移行させた場合の動作保証はしていませんのでご注 意ください。 注) 同時搭載は2枚まで (パラレルポートは1ポートのみ接続可能、シリアルポートは2ポート 接続可能) 注) パラレルポートに接続可能なプリンタはFMPR-661Kとなります。

H. KVMスイッチ

H1	KVMケーブル (USB)	PG-CBLDP15	済	●	-	-	-	-	-	-	-	-	-	-	-	4,000	USBインターフェース。1.8m
		PG-CBLDP16	済	●	-	-	-	-	-	-	-	-	-	-	-	6,000	USBインターフェース。3m
		PG-CBLDP17	済	●	-	-	-	-	-	-	-	-	-	-	-	12,000	USBインターフェース。5m
H2	KVMスイッチ (4ポート)	PG-SB205	済	●	-	-	-	-	-	-	-	-	-	-	-	35,000	ディスプレイ/キーボード/マウス切替器 接続可能ワークステーション数：4台
H3	KVMスイッチ (8ポート)	PG-SB206	済	●	-	-	-	-	-	-	-	-	-	-	-	84,000	ディスプレイ/キーボード/マウス切替器 接続可能ワークステーション数：8台
H4	KVMケーブル (USB)	PG-CBLUD2	済	●	-	-	-	-	-	-	-	-	-	-	-	4,000	USBインターフェース。2.14m
		PG-CBLUD3	済	●	-	-	-	-	-	-	-	-	-	-	-	6,000	USBインターフェース。3m
H5	デジタルKVM スイッチ (8ポート)	PG-SBD108	済	●	-	-	-	-	-	-	-	-	-	-	-	200,000	ディスプレイ/キーボード/マウス切替器 接続可能ワークステーション数：8台
H6	デジタルKVM スイッチ (16ポート)	PG-SBD116	済	●	-	-	-	-	-	-	-	-	-	-	-	400,000	ディスプレイ/キーボード/マウス切替器 接続可能ワークステーション数：16台
H7	デジタルKVM スイッチ (32ポート)	PG-SBD132	済	●	-	-	-	-	-	-	-	-	-	-	-	720,000	ディスプレイ/キーボード/マウス切替器 接続可能ワークステーション数：32台
H8	アナログKVM スイッチ (8ポート)	PG-SBA108	済	●	-	-	-	-	-	-	-	-	-	-	-	90,000	ディスプレイ/キーボード/マウス切替器 接続可能ワークステーション数：8台
H9	アナログKVM スイッチ (16ポート)	PG-SBA116	済	●	-	-	-	-	-	-	-	-	-	-	-	130,000	ディスプレイ/キーボード/マウス切替器 接続可能ワークステーション数：16台

※：「適応OS」については、P41をご覧ください。

注) 複数LAN同時通信の可否について

・OSが、Windows 8.1 Pro/Windows 8 Pro/Windows 7 Professionalの場合、複数のLANによる同時通信が可能になります。ただし、以下の制限があります。

1. 複数LANを束ねるチームング機能による、負荷分散、帯域拡張、障害対策等は設定できません。
2. 不要な通信が発生しますので、ネットワークブリッジを構成する場合を除き、同一ネットワークへは同時に接続しないください。

●：同時通信可能 ×：同時通信不可能 -：構成上不可能

LAN形式の組み合わせ	無線LAN 搭載モデル	有線LANカード (FMV-1813)
有線LAN搭載モデル (標準搭載)	● (注)	●
無線LAN搭載モデル (標準搭載)	- (注)	●
有線LANカード (FMV-1813) (オプション：PCIカード)	●	●

(注)：Hシリーズは、(注)の箇所のみ対象。

ハードウェア一覧

●：適応可 ×：適応不可 ー：無関係

項	品名	型名	提供 時期	適応機種						適応OS※							希望小売価格 (円、税別)	備考
				C シリーズ	R シリーズ	M シリーズ	W シリーズ	J シリーズ	H シリーズ (ノート型)	Windows 8.1 Pro (64 bit)	Windows 8.1 Pro (32 bit)	Windows 8 Pro (64 bit)	Windows 8 Pro (32 bit)	Windows Professional (64 bit)	Windows Professional (32 bit)			
I. 拡張機器																		
I1	指紋認識装置	FS-400U	済	×	●	● *1	●	●	×	●	●	●	●	● *2	●	15,000	指紋認識装置、認証照合方式：適応型特徴相関法、スライド型センサータイプ、他人受理率0.0002%、USB接続（1mケーブル添付）、専用デバイスドライバ添付、指紋ログインソフト「SMARTACCESS/Basic」添付 *1：USB2.0ポートへ接続してください。 *2：デバイスドライバV1.0 L12以降で対応。 [注] Secure Login Boxやスマートカードなど他の認証製品と連携して動作させるには、SMARTACCESS/Premiumが必要。（別売） SMARTACCESS/Premiumの詳細な情報は製品ページを参照。（http://www.fmworld.net/biz/smartaccess/）	
I2	PalmSecureセンサー V2 マウスセンサーセット (チタングレー)	FAT13M3N01	済	×	●	●	●	●	×	×	×	×	×	●	●	29,000	マウス内蔵型の手のひら静脈認証装置。USB接続。 利用時には、SMARTACCESS/Premium（別売）が必要。SMARTACCESS/Premiumの詳細な情報は製品ページを参照。（http://www.fmworld.net/biz/smartaccess/）	
	PalmSecureセンサー V2 マウスセンサーセット (白)	FAT13M3N02																
I3	PalmSecureセンサー V2 スタンダードセンサーセット (チタングレー)	FAT13M3E01	済	×	●	●	●	●	×	×	×	×	×	●	●	27,000	手のひら静脈認証装置。USB接続。 利用時には、SMARTACCESS/Premium（別売）が必要。SMARTACCESS/Premiumの詳細な情報は製品ページを参照。（http://www.fmworld.net/biz/smartaccess/）	
	PalmSecureセンサー V2 スタンダードセンサーセット (白)	FAT13M3E02																
I4	PalmSecure-LTセンサー マウスセンサーセット (チタングレー)	FAT13L2N01	済	×	●	●	●	●	×	×	×	×	×	●	●	19,800	手のひら静脈認証装置。USB接続。 利用時には、SMARTACCESS/Premium（別売）が必要。SMARTACCESS/Premiumの詳細な情報は製品ページを参照。（http://www.fmworld.net/biz/smartaccess/）	
	PalmSecure-LTセンサー マウスセンサーセット (白)	FAT13L2N02																
I5	PalmSecure-LTセンサー スタンダードセンサーセット (チタングレー)	FAT13L2E01	済	×	●	●	●	●	×	×	×	×	×	●	●	17,800	手のひら静脈認証装置。USB接続。 利用時には、SMARTACCESS/Premium（別売）が必要。SMARTACCESS/Premiumの詳細な情報は製品ページを参照。（http://www.fmworld.net/biz/smartaccess/）	
	PalmSecure-LTセンサー スタンダードセンサーセット (白)	FAT13L2E02																
I6	PalmSecure-SLセンサー マウスセンサーセット (チタングレー)	FAT13SLN01	済	×	●	●	●	●	×	×	×	×	×	●	●	19,800	手のひら静脈認証装置。USB接続。 利用時には、SMARTACCESS/Premium（別売）が必要。SMARTACCESS/Premiumの詳細な情報は製品ページを参照。（http://www.fmworld.net/biz/smartaccess/）	
I7	PalmSecure-SLセンサー スタンダードセンサーセット (チタングレー)	FAT13SLE01	済	×	●	●	●	●	×	×	×	×	×	●	●	17,800	手のひら静脈認証装置。USB接続。 利用時には、SMARTACCESS/Premium（別売）が必要。SMARTACCESS/Premiumの詳細な情報は製品ページを参照。（http://www.fmworld.net/biz/smartaccess/）	
	PalmSecure-SLセンサー スタンダードセンサーセット (白)	FAT13SLE02																
I8	Secure Login Box	FMSE-C421	済	×	●	●	●	●	●	—	—	—	—	—	—	898,000	Windowsログインや各種アプリケーションへのログインを、パスワードに代わり、指紋や手のひらの静脈パターン、およびFeliCa汎用カードにより認証するセキュリティシステムを構築するための装置。標準2台構成。最大3000ユーザに対応。 注）クライアント用ソフトウェアとして「SMARTACCESS/Premium（別売）」が必要。 SMARTACCESS/Premiumの詳細な情報は製品ページを参照。（http://www.fmworld.net/biz/smartaccess/）	
I9	Secure Login Box	FMSE-C4C1	済	×	●	●	●	●	●	—	—	—	—	—	—	448,000	Secure Login Box（FMSE-C421）用増設専用オプション。最大1500ユーザ追加に対応。 注1）利用時にはSecure Login Box（FMSE-C421）が必須 注2）クライアント用ソフトウェアとして「SMARTACCESS/Premium（別売）」が必要。 SMARTACCESS/Premiumの詳細な情報は製品ページを参照。（http://www.fmworld.net/biz/smartaccess/）	
I10	スマートカード	FMSMA-C1	済	×	—	—	—	—	—	—	—	—	—	—	—	9,000	専用スマートカードの補充用。5枚組。 注：スマートカードとFeliCaポートの同時使用は不可。	
I11	無停電電源装置	FMUP-203	済	×	×	×	①	●	×	● *1	● *1	● *1	● *1	● *1	● *1	57,000	停電、瞬断の発生時にパソコンに電力を供給するための装置、常時商用給電方式、定格容量：700VA/450W *1：UPS運用管理オプション「FMUP-AP203」使用時のみ対応。 注1）接続機器の負荷容量の合計が本UPSの定格容量以下になるようご使用ください。 注2）本UPSは停電対策用です。電圧変動が激しい場所での使用には適しません。	
I12	UPS接続用ケーブル	FMCBL624	済	×	×	×	①	●	×	×	×	×	×	×	×	7,000	本体—FMUP-203間接続用、OS標準のUPSサービスを使用するためのケーブル（Windows Vista、Windows 7は未サポート）。 ケーブル長：1.8m。 注1）停電後の復電時にパソコンの自動起動はできません。 注2）FMUP-AP203使用時不要。	
I13	UPS運用管理 オプション	FMUP-AP203	済	×	×	×	①	●	×	● *1	● *1	● *1	● *1	●	●	15,000	本体—FMUP-203間接続用ケーブル。ケーブル長：3m。 添付のソフトウェアをインストールすることにより、下記の機能を実現。 ・停電時の自動シャットダウン ・復電時の自動起動 ・最大12ヶ月のカレンダースケジュールによる自動電源制御 ・FMUP-203の動作ログ/電源入出力データのモニタリング *1：Windows 8対応アプリケーションは下記ホームページよりダウンロードしてください。 富士通製品情報ページ（http://www.fmworld.net/biz/fmv/）	
I14	PowerChute Business Edition Basic v9.0.1	B5140R55C	済	●	—	—	—	—	—	—	—	●	—	●	—	16,900	本体の安全なシャットダウン、およびシステム管理者による効率的な電源管理を可能にします。	
I15	高機能無停電電源装置 (Smart-UPS SMT 1200RM)	PY-UPAR12	済	●	—	—	—	—	—	—	—	●	—	●	—	150,000	・定格電圧：100V ・定格容量：1200VA/1000W ・コンセント：4 ・形状：ラックマウント型（占有ユニット数：1U） ※PowerChute Business Edition Basic v9.0.1を利用する場合はソフトウェアに添付されるケーブルを使用して下さい。	

①CELSIUS W530（500W）は除く。

※：「適応OS」については、P41をご覧ください。

●：適応可 ×：適応不可 ー：無関係

項	品名	型名	提供 時期	適応機種						適応OS※						希望小売価格 (円、税別)	備考
				C シリーズ	R シリーズ	M シリーズ	W シリーズ	J シリーズ	H シリーズ (ノート型)	Windows 8.1 Pro (64 bit)	Windows 8.1 Pro (32 bit)	Windows 8 Pro (64 bit)	Windows 8 Pro (32 bit)	Windows Professional (64 bit)	Windows Professional (32 bit)		Cシリーズ：CELSIUS C620 Rシリーズ：CELSIUS R930 Mシリーズ：CELSIUS M730 Wシリーズ：CELSIUS W530 Jシリーズ：CELSIUS J530 Hシリーズ：CELSIUS H730
I16	高性能無停電電源装置 (Smart-UPS SMT 1500RM)	PY-UPAR15	済	●	—	—	—	—	—	—	●	—	●	—	117,000	・ 定格電圧：100V ・ 定格容量：1500VA/1200W ・ コンセント：6 ・ 形状：ラックマウント型 (占有ユニット数：2U) ※PowerChute Business Edition Basic v9.0.1を利用する場合はソフトウェアに添付されるケーブルを使用して下さい。	
I17	高性能無停電電源装置 (Smart-UPS SMX 3000RM)	PY-UPAC3K	済	●	—	—	—	—	—	—	●	—	●	—	269,000	・ 定格電圧：100V ・ 定格容量：2400VA/2400W ・ コンセント：7 ・ 形状：ラックマウント型 (占有ユニット数：2U) /自立型 ・ ラックマウント用レール、自立用オプション標準添付 ※PowerChute Business Edition Basic v9.0.1を利用する場合はソフトウェアに添付されるケーブルを使用して下さい。	

J. プリンタ

J1	プリンタケーブル	FMV-CBL713	済	×	×	● *2	● *1	● *2	×	ー	ー	ー	ー	ー	ー	2,500	FMV本体—プリンタ間接続ケーブル。1.5m。FMPR-661K用ケーブル。 注) プリンタケーブルをプリンタ装置に接続する際には、コネクタを奥までしっかりと押し込み、ロック金具で固定してください。 *1：カスタムメイドでパラレルポートを選択した場合に接続が可能となります。 *2：シリアルパラレルカード (FMV-104) を搭載した場合のみ接続が可能となります。
J2	プリンタケーブル	FMV-CBL716	済	×	×	×	● *	×	×	ー	ー	ー	ー	ー	ー	2,500	FMV本体—プリンタ間接続ケーブル。1.5m。 FMPR-661K、XL-C2340ではサポートしていません。 *： カスタムメイドでパラレルポートを選択した場合のみパラレルポート接続が可能となります。
J3	プリンタUSBケーブル	XL-CBLU2G	済	●	●	●	●	●	●	ー	ー	ー	ー	ー	ー	1,200	プリンタをパソコン本体のUSBインターフェースに接続するためのケーブル (1.5m)。USB2.0/1.1準拠
J4	ドットインパクト プリンタ	FMPR5620	済	③ *1	③ *1	③ *1	● *1 *2	③ *1	③ *1	● *3	● *3	●	●	●	●	502,000	水平インサート方式モノクロドットインパクトプリンタ。解像度：180dpi。 印刷速度：180字/秒 (高速モードでは360字/秒、ANKドラフトでは540字/秒)。 ESC/P・FMシークエンス対応 (FMシークエンスはWindowsドライバ経由での使用不可)。 *1：LAN接続はプリンタLANカード (FMPR-LN3、FMモードは不可) を、USB接続はプリンタUSBケーブル (XL-CBLU2G) を使用してください。 *2：カスタムメイドでパラレルポートを選択した場合のみパラレルポート接続が可能となります。 *3：最新のOS対応状況は、富士通製品情報ページ (http://www.fmworld.net/biz/) をご参照ください。
J5	ドットインパクト プリンタ	FMPR5420	済	③ *1	③ *1	③ *1	● *1 *2	③ *1	③ *1	● *3	● *3	●	●	●	●	376,000	水平インサート方式モノクロドットインパクトプリンタ。解像度：180dpi。 印刷速度：130字/秒 (高速モードでは260字/秒、ANKドラフトでは540字/秒)。 ESC/P・FMシークエンス対応 (FMシークエンスはWindowsドライバ経由での使用不可)。 *1：LAN接続はLANカード (FMPR-LN3、FMモードは不可) を、USB接続はプリンタUSBケーブル (XL-CBLU2G) を使用してください。 *2：カスタムメイドでパラレルポートを選択した場合のみパラレルポート接続が可能となります。 *3：最新のOS対応状況は、富士通製品情報ページ (http://www.fmworld.net/biz/) をご参照ください。
J6	ドットインパクト プリンタ	FMPR5120	済	③ *1	③ *1	③ *1	● *1 *2	③ *1	③ *1	● *3	● *3	●	●	●	●	208,000	水平インサート方式モノクロドットインパクトプリンタ。解像度：180dpi。 印刷速度：80字/秒 (高速モードでは160字/秒、ANKドラフトでは360字/秒)。 ESC/P・FMシークエンス対応 (FMシークエンスはWindowsドライバ経由での使用不可)。 *1：LAN接続はLANカード (FMPR-LN3、FMモードは不可) を、USB接続はプリンタUSBケーブル (XL-CBLU2G) を使用してください。 *2：カスタムメイドでパラレルポートを選択した場合のみパラレルポート接続が可能となります。 *3：最新のOS対応状況は、富士通製品情報ページ (http://www.fmworld.net/biz/) をご参照ください。
J7	カットシートフィーダ	FMPR-CF10	済	FMPR5620/5420/5120用オプション												37,800	FMPR5620/5420/5120用オプション、ハガキ—A3対応、最大120枚、自動給紙用ユニットフロントリア給紙用共通。 注) 本オプションをフロントに装着する場合、フロント標準のトラクタユニットを取り外す必要があります。
J8	トラクタユニット	FMPR-TU8G	済	FMPR5120用オプション												12,000	FMPR5120用オプション、フロントリアからの連帳用紙給紙用 (1ユニットプリンタ本体添付)
J9	LANカード	FMPR-LN3	済	LAN上に直接接続						● *	● *	●	●	●	●	30,000	FMPR5620/5420/5120/3020用オプション、100BASE-TX/10BASE-T対応の内蔵型LANカード。 IPv6 Phase-2対応。 *：最新のOS対応状況は、富士通製品情報ページ (http://www.fmworld.net/biz/) をご参照ください。
J10	漢字プリンタ-10	FMPR2000G	済	③ *1	③ *1	③ *1	● *1 *2	③ *1	③ *1	● *3	● *3	●	●	●	●	67,000	モノクロドットインパクトプリンタ。解像度：180dpi。印刷桁数：80字/行 (ANK)。 印刷速度：75字/秒 (高速モードでは150字/秒、ANKドラフトでは360字/秒)。 ESC/P・FMシークエンス対応 (FMシークエンスはWindowsドライバ経由での使用不可)。 *1：USB接続はプリンタUSBケーブル (XL-CBLU2G) を使用してください。 *2：カスタムメイドでパラレルポートを選択した場合のみパラレルポート接続が可能となります。 *3：最新のOS対応状況は、富士通製品情報ページ (http://www.fmworld.net/biz/) をご参照ください。
J11	ドットインパクト プリンタ	FMPR3020	済	③ *1	③ *1	③ *1	● *1 *2	③ *1	③ *1	● *3	● *3	●	●	●	●	107,000	モノクロドットインパクトプリンタ。解像度：180dpi。印刷桁数：136字/行 (ANK)。 印刷速度：75字/秒 (高速モードでは150字/秒、ANKドラフトでは360字/秒)。 ESC/P・FMシークエンス対応 (FMシークエンスはWindowsドライバ経由での使用不可)。 *1：LAN接続はLANカード (FMPR-LN3、FMモードは不可) を、USB接続はプリンタUSBケーブル (XL-CBLU2G) を使用してください。 *2：カスタムメイドでパラレルポートを選択した場合のみパラレルポート接続が可能となります。 *3：最新のOS対応状況は、富士通製品情報ページ (http://www.fmworld.net/biz/) をご参照ください。
J12	カットシートフィーダ	FMPR-CF8G	済	FMPR3020用オプション												25,000	FMPR3020用オプション、ハガキ、B5縦—B4横 (手差しはA3横) まで、160枚、(1ピン目)、複写紙は使用不可。
J13	ホッパユニット	FMPR-CF81G	済	FMPR3020用オプション												16,800	FMPR3020用オプション、B5縦—B4横まで、160枚、(2ピン目)、本オプションを使用される際は、カットシートフィーダ (FMPR-CF8G) の同時装着が必要になります。複写紙は使用不可。

プリンタの印字速度は、ハードウェアの最大印字速度であり、実際の印字速度は、データ転送時間等のソフトウェアの処理時間が付加されます。
プリンタは全てパラレルポートを標準装備しています。([J21]カラーページプリンタ (XL-C2340) 除く)

※「適応OS」については、P41をご覧ください。

③CELSIUS Wシリーズ以外はパラレルポート接続ができません。

ハードウェア一覧

●：適応可 ×：適応不可 ー：無関係

項	品名	型名	提供 時期	適応機種							適応OS※							希望小売価格 (円、税別)	備考
				C シリーズ	R シリーズ	M シリーズ	W シリーズ	J シリーズ	H シリーズ (フ ート型)	Win dows 8.1 Pro (64 bit)	Win dows 8.1 Pro (32 bit)	Win dows 8 Pro (64 bit)	Win dows 8 Pro (32 bit)	Win dows 7 Prof ession al (64 bit)	Win dows 7 Prof ession al (32 bit)	備考			
																	Cシリーズ：CELSIUS C620 Rシリーズ：CELSIUS R930 Mシリーズ：CELSIUS M730 Wシリーズ：CELSIUS W530 Jシリーズ：CELSIUS J530 Hシリーズ：CELSIUS H730		
J14	水平漢字プリンタ (K端末エミュレータ専用) 【K端末エミュレータ関連】	FMPR-661K	済	×	×	● *2	● *1	● *2	×	● *3	● *3	● *3	● *3	●	●	359,500	モノクロ、15インチ、24×24ドット、120CPS、複写枚数：オリジナル＋4枚、用紙オートローディング機能、自動紙厚調整、連単自動切替機能、単票/連票の水平搬送可能、プリンタドライバ添付、プリンタ制御ライブラリ（バーコード、IDマークの印刷/読取等が可能）標準添付。 注）省電力機能は使用不可。USB接続不可。ネットワークプリンタ運用不可。 必須ハード：プリンタケーブル（FMV-CBL713） 対応ソフト：Kシリーズ端末エミュレータ（Kシリーズプリンタが実現する紙詰まり発生時のエラーリカバリー/異常時のプリンタ情報のKホスト通知等が可能）。 *1：カスタムメイドでパラレルポートを選択した場合に接続が可能となります。 *2：シリアルパラレルカード（FMV-104）を搭載した場合のみ接続が可能となります。 *3：富士通製品情報ページ（http://www.fmwORLD.net/biz/printer/）で提供しているドライバ/アプリケーションが必要です。		
J15	オートシートフィーダ 【K端末エミュレータ関連】	FMPR661SF1	済	FMPR-661K用オプション												58,800	FMPR-661K用オプション、300枚、単票類の自動給紙処理が可能。		
J16	フェースダウン スタックユニット 【K端末エミュレータ関連】	FMPR-661S1	済	FMPR-661K用オプション												33,600	FMPR-661K用オプション、スタック枚数150枚、正順スタックが可能。		
J17	トラクタユニット 【K端末エミュレータ関連】	FMPR-661T1	済	FMPR-661K用オプション												16,800	FMPR-661K用オプション、増設トラクタユニット。		
J18	カラーページプリンタ	XL-C8300	済	③ *1	③ *1	③ *1	● *1 *2	③ *1	③ *1	● *3	● *3	●	●	●	●	189,000	A3フルカラー（1670万色、各色256階調）ページプリンタ。 解像度：300×300dpi、600×600dpi、600×1200dpi相当。 印刷速度（A4片面印刷時）：カラー 30枚/分、モノクロ30枚/分、 印刷速度（A4両面印刷時）：カラー 22ページ/分、モノクロ22ページ/分。 用紙サイズ：A3～ハガキ、給紙容量：標準430枚～最大1530枚。100BASE-TX（10BASE-T共用）LANインターフェースおよびUSB2.0準拠インターフェース標準装備、IPv6 Phase-1対応。両面標準搭載。 *1：USB接続はプリンタUSBケーブル（XL-CBLU2G）を使用してください。 *2：カスタムメイドでパラレルポートを選択した場合のみパラレルポート接続が可能となります。 *3：最新のOS対応状況は、富士通製品情報ページ（http://www.fmwORLD.net/biz/）をご参照ください。 注）印刷データ量の多い部単位印刷を行う場合は、プリンタRAMモジュールが必要になる場合があります。		
J19	拡張給紙ユニット	XL-EF55CD	済	XL-C8300用オプション												50,000	増設用給紙ユニット（A3～A5サイズ、550枚）。最大2段まで増設可能。		
J20	プリンタRAM モジュール-256MB	XL-EM256CC	済	XL-C8300用オプション												58,800	XL-C8300用増設メモリ（メモリ容量：256MB）。		
J21	カラーページ プリンタ	XL-C2340	済	● *1	● *1	● *1	● *1	● *1	● *1	● *2	● *2	●	●	●	●	129,800	A4フルカラー（1670万色、各色256階調）ページプリンタ。 解像度：600dpi×1200dpi、600dpi×600dpi、300dpi×300dpi。 印刷速度（A4片面印刷時）：カラー 34枚/分、モノクロ36枚/分、 印刷速度（A4両面印刷時）：カラー 25.5ページ/分、モノクロ27ページ/分。 用紙サイズ：A4～ハガキ。給紙容量：標準440枚～最大1600枚。 LANインターフェース（100BASE-TX/10BASE-T）およびUSB2.0準拠インターフェース標準装備。IPv6 Phase-1対応。両面標準搭載。 *1：USB接続はプリンタUSBケーブル（XL-CBLU2G）を使用してください。 *2：最新のOS対応状況は、富士通製品情報ページ（http://www.fmwORLD.net/biz/）をご参照ください。 [注] 印刷データ量の多い部単位印刷を行う場合は、プリンタRAMモジュールが必要になる場合があります。		
J22	拡張給紙ユニット	XL-EF58CE	済	XL-C2340用オプション												33,000	増設用給紙ユニット（A4～A5サイズ対応、580枚）。最大2段まで増設可能。		
J23	プリンタRAM モジュール-256MB	XL-EM256CE	済	XL-C2340用オプション												58,800	XL-C2340用増設メモリ（メモリ容量：256MB）。		
J24	ページプリンタ	XL-9440D	済	③ *1	③ *1	③ *1	● *1 *2	③ *1	③ *1	● *3	● *3	●	●	●	●	199,000	ページプリンタ。 解像度：2400dpi相当×600dpi、1200dpi×1200dpi、600dpi×600dpi、300dpi×300dpi。 印刷速度：A4 44枚/分、B4 28枚/分、A3 25枚/分。ESC/Pシーケンス対応。 用紙サイズ：A3～ハガキ。給紙容量：標準750枚～最大2400枚。 LANインターフェース（100BASE-T/100BASE-TX/10BASE-T）およびUSB2.0準拠インターフェース標準装備。両面標準搭載。 *1：USB接続はプリンタUSBケーブル（XL-CBLU2G）を使用してください。 *2：最新のOS対応状況は富士通製品情報ページ（http://www.fmwORLD.net/biz/）をご参照ください。 [注] 印刷データ量の多い部単位印刷を行う場合は、プリンタRAMモジュール256MBが必要になります。 [注] 1200dpiで印刷する場合は印刷速度がA4 32枚/分になります。		
J25	ページプリンタ	XL-9440E	済	③ *1	③ *1	③ *1	● *1 *2	③ *1	③ *1	● *3	● *3	●	●	●	●	157,000	ページプリンタ。 解像度：2400dpi相当×600dpi、1200dpi×1200dpi、600dpi×600dpi、300dpi×300dpi。 印刷速度：A4 44枚/分、B4 28枚/分、A3 25枚/分。ESC/Pシーケンス対応。 用紙サイズ：A3～ハガキ。給紙容量：標準750枚～最大2400枚。 LANインターフェース（100BASE-T/100BASE-TX/10BASE-T）およびUSB2.0準拠インターフェース標準装備。 *1：USB接続はプリンタUSBケーブル（XL-CBLU2G）を使用してください。 *2：カスタムメイドでパラレルポートを選択した場合のみパラレルポート接続が可能となります。 *3：最新のOS対応状況は、富士通製品情報ページ（http://www.fmwORLD.net/biz/）をご参照ください。 [注] 印刷データ量の多い部単位印刷を行う場合は、プリンタRAMモジュール256MBが必要になります。 [注] 1200dpiで印刷する場合は印刷速度がA4 32枚/分になります。		

プリンタの印字速度は、ハードウェアの最大印字速度であり、実際の印字速度は、データ転送時間等のソフトウェアの処理時間が付加されます。

※：「適応OS」については、P41をご覧ください。

プリンタは全てパラレルポートを標準装備しています。（[J21]カラーページプリンタ（XL-C2340）除く）

③CELSIUS Wシリーズ以外はパラレルポート接続ができません。

項	品名	型名	提供 時期	対応機種						対応OS※						希望小売価格 (円、税別)	備考
				C シ リ ー ズ	R シ リ ー ズ	M シ リ ー ズ	W シ リ ー ズ	J シ リ ー ズ	H シ リ ー ズ (フ ォ ー ト 型)	W i n d o w s 8.1 P r o (64 bit)	W i n d o w s 8.1 P r o (32 bit)	W i n d o w s 8 P r o (64 bit)	W i n d o w s 8 P r o (32 bit)	P r o f e s s i o n a l (64 bit)	P r o f e s s i o n a l (32 bit)		
				③ *1	③ *1	③ *1	● *1 *2	③ *1	③ *1	● *3	● *3	●	●	●	●	116,000	Cシリーズ：CELSIUS C620 Rシリーズ：CELSIUS R930 Mシリーズ：CELSIUS M730 Wシリーズ：CELSIUS W530 Jシリーズ：CELSIUS J530 Hシリーズ：CELSIUS H730
J26	ページプリンタ	XL-9380E	済														ページプリンタ。 解像度：2400dpi相当×600dpi、1200dpi×1200dpi、600dpi×600dpi、300dpi×300dpi。 印刷速度：A4 38枚/分、B4 24枚/分、A3 21枚/分。ESC/Pシーケンス対応。 用紙サイズ：A3～ハガキ。給紙容量：標準750枚～最大2400枚。 LANインターフェース（1000BASE-T/100BASE-TX/10BASE-T）およびUSB2.0準拠インターフェース標準装備。 *1：プリンタUSBケーブル（XL-CBLU2G）を使用、またはLAN接続の場合のみ接続が可能。 *2：カスタムメイドでパラレルポートを選択した場合のみパラレルポート接続が可能となります。 *3：最新のOS対応状況は、富士通製品情報ページ（ http://www.fmworld.net/biz/ ）をご参照ください。 [注] 印刷データ量の多い部単位印刷を行う場合は、プリンタRAMモジュールが必要になります。 [注] 1200dpiで印刷する場合は印刷速度がA4 32枚/分になります。
J27	拡張給紙ユニット	XL-EF55MC	済													54,000	増設用給紙ユニット（A3～A5サイズ対応、550枚）。カセット1個添付。
J28	両面ユニット	XL-DUPMC	済													42,000	両面印刷ユニット。
J29	プリンタRAM モジュール-256MB	XL-EM256MC	済													58,800	XL-9440E/9380E/9320/4360増設メモリ（メモリ容量：256MB）
J30	ページプリンタ	XL-9320	済	③ *1	③ *1	③ *1	● *1 *2	③ *1	③ *1	● *3	● *3	●	●	●	●	75,000	ページプリンタ。 解像度：2400dpi相当×600dpi、1200dpi×1200dpi、600dpi×600dpi、300dpi×300dpi。 印刷速度：A4：32枚/分、B4：19.5枚/分、A3：17.4枚/分。ESC/Pシーケンス対応。 用紙サイズ：A3～ハガキ。給紙容量：標準450枚～最大1550枚。 LANインターフェース（1000BASE-T/100BASE-TX/10BASE-T）およびUSB2.0準拠インターフェース標準装備。IPv6 phase-2対応。 *1：USB接続はプリンタUSBケーブル（XL-CBLU2G）を使用してください。 *2：カスタムメイドでパラレルポートを選択した場合のみパラレルポート接続が可能となります。 *3：最新のOS対応状況は、富士通製品情報ページ（ http://www.fmworld.net/biz/ ）をご参照ください。 [注] 印刷データ量の多い部単位印刷を行う場合は、プリンタRAMモジュールが必要になります。
J31	拡張給紙ユニット-A	XL-EF25MF	済													42,000	増設用給紙ユニット（A3～A5サイズ対応、250枚）。カセット1個添付。
J32	拡張給紙ユニット-B	XL-EF55MF	済													54,000	増設用給紙ユニット（A3～A5サイズ対応、550枚）。カセット1個添付。
J33	両面ユニット	XL-DUPMF	済													42,000	両面印刷ユニット。
J34	ページプリンタ	XL-4360	済	③ *1	③ *1	③ *1	● *1 *2	③ *1	③ *1	● *3	● *3	●	●	●	●	75,800	A4ページプリンタ。 解像度：2400dpi相当×600dpi/600dpi×600dpi/300dpi×300dpi。 印刷速度：A4：36枚/分、ESC/Pシーケンス対応。 用紙サイズ：A4、A5、A6、B5、レター、ハガキ。給紙容量：標準600枚～最大1600枚。 LANインターフェース（1000BASE-T/100BASE-TX/10BASE-T）およびUSB2.0準拠インターフェース標準搭載。IPv6 Phase-2対応。 *1：USB接続はプリンタUSBケーブル（XL-CBLU2G）を使用してください。 *2：カスタムメイドでパラレルポートを選択した場合のみパラレルポート接続が可能となります。 *3：最新のOS対応状況は、富士通製品情報ページ（ http://www.fmworld.net/biz/ ）をご参照ください。
J35	拡張給紙ユニット	XL-EF50ME	済													33,600	XL-4360用オプション増設用給紙ユニット（A4～A5サイズ、500枚）。
J36	両面ユニット	XL-DUPME	済													21,000	XL-4360用オプション両面印刷ユニット。
J37	ページプリンタ	XL-4280	済	③ *1	③ *1	③ *1	● *1 *2	③ *1	③ *1	● *3	● *3	●	●	●	●	55,000	小型/軽量A4ページプリンタ。 解像度：600dpi/1200dpi相当（600dpi×2400dpi）。A4：28枚/分、Windows専用ドライバ、ESC/Pシーケンス対応。用紙サイズ：A4～ハガキ。給紙容量：標準300枚～最大830枚。LANインターフェース（100BASE-TX/10BASE-T）およびUSB2.0準拠インターフェース標準装備。IPv6 Phase-1対応。 *1：USB接続はプリンタUSBケーブル（XL-CBLU2G）を使用してください。 *2：カスタムメイドでパラレルポートを選択した場合のみパラレルポート接続が可能となります。 *3：最新のOS対応状況は、富士通製品情報ページ（ http://www.fmworld.net/biz/ ）をご参照ください。
J38	拡張給紙ユニット	XL-EF53MD	済													25,000	XL-4280用オプション増設用給紙ユニット。（A4～A5サイズ、530枚）

プリンタの印字速度は、ハードウェアの最大印字速度であり、実際の印字速度は、データ転送時間等のソフトウェアの処理時間が付加されます。

※：「適応OS」については、P41をご覧ください。

プリンタは全てパラレルポートを標準装備しています。(□121)カラーページプリンタ (XI-C2340) 除く)

③CELSIUS Wシリーズ以外はパラレルポート接続ができません。

マニュアル一覧

マニュアル名称	マニュアルコード	標準価格 (円、税別)	備考
CELSIUS			
CELSIUSシリーズの操作マニュアル『製品ガイド』につきましては、サポートページの「マニュアル」 (http://www.fmworld.net/biz/celsius/manual/) に掲載されています。 紙ベースの冊子が必要な場合につきましては、下記一覧をご参考の上、別途ご購入くださいますようお願いいたします。			
デスクトップ型			
製品ガイド	B5FK-2091-01	5,000	C620
	B5FK-2471-01	5,000	R930
	B5FK-2481-01	5,000	M730
	B5FK-4211-01	5,000	W530
	B5FK-4201-01	5,000	J530
ノートブック型			
製品ガイド	B5FK-3461-01	5,000	H730

※マニュアルの価格につきましては改版などにより、予告なく変更する可能性がありますので事前に販売元にご確認ください。
※マニュアルの内容は、改善のため予告なく変更することがあります。

サプライ一覧

機種		商品名	商品番号	標準価格（円、税別）		出荷単位	備考	
ワイヤー ロック/盗難防止用品 ※ ワイヤー ロック/盗難防止用品は盗難の危険を軽減するものであり、盗難の防止を保証するものではありません。								
セキュリティ施錠金具用								
CELSIUS J530		セキュリティロックW	0522100	オープン価格	／式	1式	セキュリティ施錠金具、ワイヤー長：1.8m、ワイヤー径：φ5mm、 セット内容：本体×1、ワイヤー×1、キー×2、補助金具×1、 取扱説明書×1	
盗難防止用ロック取り付け穴用								
CELSIUS R930、M730、 W530、J530、H730		マイクロセーバー （ノートブックロックツイン）	1690843	オープン価格	／式	1式	ツインハワロックキータイプ、ケーブル直径：5.5mm、ケーブル長：2.3m カギの数：2個	
		マイクロセーバー （DSノートブックロック ウルトラシ）	1690900	オープン価格	／式	1式	ディンプルキータイプ、ケーブル直径：5mm、ケーブル長：1.83m、 カギの数：2個	
		コンボセーバー （コンビネーションラップトップロック）	0680001	オープン価格	／個	1個	ダイヤル式タイプ、ケーブル直径：4.4mm、ケーブル長：1.8m	
CD-Rディスク								
FMV-NSM54		CD-Rディスク（10枚） CDR80WWY10SVT	1241728	オープン価格	／バック	1バック	700MB（80min）ワイドプリンタブル白 5mmPケース	
		CD-Rディスク（50枚） CDR80WPYSBV	0241340	オープン価格	／バック	1バック	700MB（80min）プリンタブル白 50枚スピンドルケース	
		CD-Rディスク（50枚） CDR80SPY50BR	1100129	オープン価格	／バック	1バック	700MB（80min）プリンタブル銀 50枚スピンドルケース	
DVD-Rディスク								
FMV-NSM54		DVD-Rディスク（10枚） DR-47WKY10SN	1241581	オープン価格	／バック	1バック	4.7GB（データ用）ワイドプリンタブル白 5mmPケース	
		DVD-Rディスク（50枚） DR-47WWY50BN	1241597	オープン価格	／バック	1バック	4.7GB（データ用）ワイドプリンタブル白 50枚スピンドルケース	
DVD-RAMディスク								
FMV-NSM54		DVD-RAMディスク（5枚） LM-HB94MP5	1100036	オープン価格	／ケース	1ケース	9.4GB（240min）TYPE4（ディスク取出可能）	
		DVD-RAMディスク（1枚） LM-HB94L	1241102	オープン価格	／ケース	1ケース	9.4GB（240min）TYPE4（ディスク取出可能）	
		DVD-RAMディスク（1枚） LM-HB47MA	1100122	オープン価格	／ケース	1ケース	4.7GB（120min）TYPE4（ディスク取出可能）	
		DVD-RAMディスク（1枚） LM-HB47LA	1241101	オープン価格	／ケース	1ケース	4.7GB（120min）TYPE4（ディスク取出可能）	
		DVD-RAMディスク（5枚） LM-HC47MW5	1100037	オープン価格	／ケース	1ケース	4.7GB（120min）カートリッジ無	
		DVD-RAMディスク（1枚） LM-HC47L	1241100	オープン価格	／ケース	1ケース	4.7GB（120min）カートリッジ無	
プリンタ（用紙）								
タンデムインライン ページプリンタ	カラーページプリンタ XL-C8300	オフィス用紙W A3	普通紙	0411650	5,700	1ケース	1ケース	500枚×3冊／ケース、推奨用紙
		オフィス用紙W B4		0411620	6,500	1ケース	1ケース	500枚×5冊／ケース、推奨用紙
		オフィス用紙W A4（Y）		0411612	4,750	1ケース	1ケース	500枚×5冊／ケース、推奨用紙
		オフィス用紙W A5		0411630	3,000	1ケース	1ケース	500枚×5冊／ケース、推奨用紙
	カラーページプリンタ XL-C2340	オフィス用紙W A4	普通紙	0411610	4,750	1ケース	1ケース	500枚×5冊／ケース、推奨用紙
		オフィス用紙W B5		0411640	4,000	1ケース	1ケース	500枚×5冊／ケース、推奨用紙
		オフィス用紙W A5		0411630	3,000	1ケース	1ケース	500枚×5冊／ケース、推奨用紙
		オフィス用紙W A3		0411650	5,700	1ケース	1ケース	500枚×3冊／ケース、推奨用紙
	ページプリンタ XL-9440D XL-9440E XL-9380E	オフィス用紙W B4	普通紙	0411620	6,500	1ケース	1ケース	500枚×5冊／ケース、推奨用紙
		オフィス用紙W A4（Y）		0411612	4,750	1ケース	1ケース	500枚×5冊／ケース、推奨用紙、横目用紙〔注〕横送りで使用してください。
		オフィス用紙W A5（Y）		0411635	3,000	1ケース	1ケース	500枚×5冊／ケース、推奨用紙
		オフィス用紙W A4		0411610	4,750	1ケース	1ケース	500枚×5冊／ケース、推奨用紙、縦目用紙〔注〕縦送りで使用してください。
		OAラベルA4（単票用紙）Ⅱ	ラベル紙	0412270	5,000	1ケース	1ケース	12面付、100シート／ケース

▶▶▶ サプライー覧

機種		商品名		商品番号	標準価格（円、税別）		出荷単位	備考		
プリンタ（用紙）										
ページプリンタ XL-9320	普通紙	オフィス用紙W A3		0411650	5,700	1ケース	1ケース	500枚×3冊／ケース、推奨用紙		
		オフィス用紙W B4		0411620	6,500	1ケース	1ケース	500枚×5冊／ケース、推奨用紙		
		オフィス用紙W A4（Y）		0411612	4,750	1ケース	1ケース	500枚×5冊／ケース、推奨用紙		
		オフィス用紙W A5（Y）		0411635	3,000	1ケース	1ケース	500枚×5冊／ケース、推奨用紙		
		オフィス用紙W A4		0411610	4,750	1ケース	1ケース	500枚×5冊／ケース、推奨用紙、縦目用紙 [注] 縦送りで使用してください。		
		再生オフィス用紙EC A3		0416440	オープン価格	1ケース	1ケース	500枚×3冊／ケース、FSC認証紙、古紙約35%		
		再生オフィス用紙EC B4		0416420	オープン価格	1ケース	1ケース	500枚×5冊／ケース、FSC認証紙、古紙約35%		
		再生オフィス用紙EC A4		0416410	オープン価格	1ケース	1ケース	500枚×5冊／ケース、FSC認証紙、古紙約35%		
		再生オフィス用紙EC B5		0416430	オープン価格	1ケース	1ケース	500枚×5冊／ケース、FSC認証紙、古紙約35%		
	再生紙	OAラベルA4（単票用紙）Ⅱ		0412270	5,000	1ケース	1ケース	12面付、100シート×1ケース		
		普通紙	オフィス用紙W A4		0411610	4,750	1ケース	1ケース	500枚×5冊／ケース、推奨用紙	
			オフィス用紙W B5		0411640	4,000	1ケース	1ケース	500枚×5冊／ケース、推奨用紙	
			オフィス用紙W A5		0411630	3,000	1ケース	1ケース	500枚×5冊／ケース、推奨用紙	
		再生オフィス用紙EC A4		0416410	オープン価格	1ケース	1ケース	500枚×5冊／ケース、FSC認証紙、古紙約35%		
		再生オフィス用紙EC B5		0416430	オープン価格	1ケース	1ケース	500枚×5冊／ケース、FSC認証紙、古紙約35%		
	ラベル紙	OAラベルA4（単票用紙）Ⅱ		0412270	5,000	1ケース	1ケース	12面付、100シート×1ケース		
		普通紙	オフィス用紙W A4		0411610	4,750	1ケース	1ケース	500枚×5冊／ケース、推奨用紙	
			オフィス用紙W B5		0411640	4,000	1ケース	1ケース	500枚×5冊／ケース、推奨用紙	
			オフィス用紙W A5		0411630	3,000	1ケース	1ケース	500枚×5冊／ケース、推奨用紙	
		再生オフィス用紙EC A4		0416410	オープン価格	1ケース	1ケース	500枚×5冊／ケース、FSC認証紙、古紙約35%		
		再生オフィス用紙EC B5		0416430	オープン価格	1ケース	1ケース	500枚×5冊／ケース、FSC認証紙、古紙約35%		
	XL-4360	普通紙	オフィス用紙W A4		0411610	4,750	1ケース	1ケース	500枚×5冊／ケース、推奨用紙	
オフィス用紙W B5			0411640	4,000	1ケース	1ケース	500枚×5冊／ケース、推奨用紙			
オフィス用紙W A5			0411630	3,000	1ケース	1ケース	500枚×5冊／ケース、推奨用紙			
再生オフィス用紙EC A4		0416410	オープン価格	1ケース	1ケース	500枚×5冊／ケース、FSC認証紙、古紙約35%				
再生オフィス用紙EC B5		0416430	オープン価格	1ケース	1ケース	500枚×5冊／ケース、FSC認証紙、古紙約35%				
ラベル紙		OAラベルA4（単票用紙）Ⅱ		0412270	5,000	1ケース	1ケース	12面付、100シート×1ケース		
		普通紙	オフィス用紙W A4		0411610	4,750	1ケース	1ケース	500枚×5冊／ケース、推奨用紙	
			オフィス用紙W B5		0411640	4,000	1ケース	1ケース	500枚×5冊／ケース、推奨用紙	
			オフィス用紙W A5		0411630	3,000	1ケース	1ケース	500枚×5冊／ケース、推奨用紙	
XL-4280		再生紙	再生オフィス用紙EC A4		0416410	オープン価格	1ケース	1ケース	500枚×5冊／ケース、FSC認証紙、古紙約35%	
	再生オフィス用紙EC B5		0416430	オープン価格	1ケース	1ケース	500枚×5冊／ケース、FSC認証紙、古紙約35%			
	OAラベルA4（単票用紙）Ⅱ		0412270	5,000	1ケース	1ケース	12面付、100シート／ケース			
	普通紙	オフィス用紙W A4		0411610	4,750	1ケース	1ケース	500枚×5冊／ケース、推奨用紙		
		オフィス用紙W B5		0411640	4,000	1ケース	1ケース	500枚×5冊／ケース、推奨用紙		
		オフィス用紙W A5		0411630	3,000	1ケース	1ケース	500枚×5冊／ケース、推奨用紙		
FMPR-661K FMPR5620/5420/5120 FMPR3020	連続用紙	上質	白紙フォーム 15×11インチ		0410810	5,400	1ケース	1ケース	15×11、2000セット／ケース	
			ストックフォーム 1513-P		0410118	5,000	1ケース	1ケース	15×11、2000セット／ケース	
		再生	ストックフォームEC 1513-1P		0414112	5,300	1ケース	1ケース	15×11、2000セット／ケース、古紙約70%	
			ストックフォーム 1013-1P		0410280	4,500	1ケース	1ケース	10×11、2000セット／ケース	
		上質	白紙フォーム 10×11インチ		0410282	4,500	1ケース	1ケース	10×11、2000セット／ケース	
			OAラベルA4（連続用紙）		0412250	7,500	1ケース	1ケース	12面付×250セット／ケース、91/2×12	
	漢字プリンタ-10 FMPR2000G	連続用紙	上質	ストックフォーム 1013-1P		0410280	4,500	1ケース	1ケース	10×11、2000セット／ケース
				白紙フォーム 10×11インチ		0410282	4,500	1ケース	1ケース	10×11、2000セット／ケース
			OAラベルA4（連続用紙）		0412250	7,500	1ケース	1ケース	12面付×250セット／ケース、91/2×12	
			プリンタ（トナーカートリッジ／リボン／その他）							
トナーカートリッジ、ドラムカートリッジ、プロセスカートリッジには製造から2年（開封後1年間）の有効期限があります。安定した画質を維持するために、有効期限内でのご使用を推奨します。										
ページプリンタ XL-C8300	カラーページプリンタ	トナーカートリッジCL114A（ブラック）		0897110	6,000	／本	1本	ブラックトナー約2,500ページ印刷可能（JIS X6932（ISO/IEC 19798）に基づく公表値）※1		
		トナーカートリッジCL114A（イエロー）		0897120	7,000	／本	1本	イエロートナー約2,500ページ印刷可能（JIS X6932（ISO/IEC 19798）に基づく公表値）※1		
		トナーカートリッジCL114A（マゼンタ）		0897130	7,000	／本	1本	マゼンタトナー約2,500ページ印刷可能（JIS X6932（ISO/IEC 19798）に基づく公表値）※1		
		トナーカートリッジCL114A（シアン）		0897140	7,000	／本	1本	シアントナー約2,500ページ印刷可能（JIS X6932（ISO/IEC 19798）に基づく公表値）※1		
		トナーカートリッジCL114B（ブラック）		0897210	15,000	／本	1本	ブラックトナー約7,000ページ印刷可能（JIS X6932（ISO/IEC 19798）に基づく公表値）※1		
		トナーカートリッジCL114B（イエロー）		0897220	16,000	／本	1本	イエロートナー約7,000ページ印刷可能（JIS X6932（ISO/IEC 19798）に基づく公表値）※1		
		トナーカートリッジCL114B（マゼンタ）		0897230	16,000	／本	1本	マゼンタトナー約7,000ページ印刷可能（JIS X6932（ISO/IEC 19798）に基づく公表値）※1		
		トナーカートリッジCL114B（シアン）		0897240	16,000	／本	1本	シアントナー約7,000ページ印刷可能（JIS X6932（ISO/IEC 19798）に基づく公表値）※1		
		ドラムカートリッジCL114（ブラック）		0897410	16,000	／台	1台	約20,000ページ印刷可能。（A4、印字率5%、3ページ/ジョブ印刷時）※1 トナー 1本添付（約2,700ページ印刷可能（A4、印字率5%））		
		ドラムカートリッジCL114（イエロー）		0897420	16,000	／台	1台	約20,000ページ印刷可能。（A4、印字率5%、3ページ/ジョブ印刷時）※1 トナー 1本添付（約2,700ページ印刷可能（A4、印字率5%））		
		ドラムカートリッジCL114（マゼンタ）		0897430	16,000	／台	1台	約20,000ページ印刷可能。（A4、印字率5%、3ページ/ジョブ印刷時）※1 トナー 1本添付（約2,700ページ印刷可能（A4、印字率5%））		
		ドラムカートリッジCL114（シアン）		0897440	16,000	／台	1台	約20,000ページ印刷可能。（A4、印字率5%、3ページ/ジョブ印刷時）※1 トナー 1本添付（約2,700ページ印刷可能（A4、印字率5%））		

※1：実際の交換サイクルは印刷条件や原稿の内容によって異なります。

機種		商品名	商品番号	標準価格 (円、税別)	出荷単位	備考	
プリンタ (トナーカートリッジ／リボン／その他)							
トナーカートリッジ、ドラムカートリッジ、プロセスカートリッジには製造から2年 (開封後1年間) の有効期限があります。 安定した画質を維持するために、有効期限内でのご使用を推奨します。							
ページプリンタ	カラーページプリンタ XL-C2340	トナーカートリッジCL115A(ブラック)	0800110	7,800	／本	1本	ブラックトナー約3,000ページ印刷可能 (JIS × 6932 (ISO/IEC19798) に基づく公表値) ※1
		トナーカートリッジCL115A(イエロー)	0800120	6,800	／本	1本	イエロートナー約2,000ページ印刷可能 (JIS × 6932 (ISO/IEC19798) に基づく公表値) ※1
		トナーカートリッジCL115A(マゼンタ)	0800130	6,800	／本	1本	マゼンタトナー約2,000ページ印刷可能 (JIS × 6932 (ISO/IEC19798) に基づく公表値) ※1
		トナーカートリッジCL115A (シアン)	0800140	6,800	／本	1本	シアントナー約2,000ページ印刷可能 (JIS × 6932 (ISO/IEC19798) に基づく公表値) ※1
		トナーカートリッジCL115B(ブラック)	0800150	19,800	／本	1本	ブラックトナー約8,000ページ印刷可能 (JIS × 6932 (ISO/IEC19798) に基づく公表値) ※1
		トナーカートリッジCL115B(イエロー)	0800160	16,000	／本	1本	イエロートナー約6,000ページ印刷可能 (JIS × 6932 (ISO/IEC19798) に基づく公表値) ※1
		トナーカートリッジCL115B(マゼンタ)	0800170	16,000	／本	1本	マゼンタトナー約6,000ページ印刷可能 (JIS × 6932 (ISO/IEC19798) に基づく公表値) ※1
		トナーカートリッジCL115B (シアン)	0800180	16,000	／本	1本	シアントナー約6,000ページ印刷可能 (JIS × 6932 (ISO/IEC19798) に基づく公表値) ※1
		ドラムカートリッジCL115 (ブラック)	0800410	12,000	／台	1台	約20,000ページ印刷可能。(A4、印字率5%、3ページ/ジョブ印刷時) ※1 トナー 1本添付 (約2,000ページ印刷可能 (A4、印字率5%))
		ドラムカートリッジCL115 (イエロー)	0800420	12,000	／台	1台	約20,000ページ印刷可能。(A4、印字率5%、3ページ/ジョブ印刷時) ※1 トナー 1本添付 (約2,000ページ印刷可能 (A4、印字率5%))
		ドラムカートリッジCL115 (マゼンタ)	0800430	12,000	／台	1台	約20,000ページ印刷可能。(A4、印字率5%、3ページ/ジョブ印刷時) ※1 トナー 1本添付 (約2,000ページ印刷可能 (A4、印字率5%))
		ドラムカートリッジCL115 (シアン)	0800440	12,000	／台	1台	約20,000ページ印刷可能。(A4、印字率5%、3ページ/ジョブ印刷時) ※1 トナー 1本添付 (約2,000ページ印刷可能 (A4、印字率5%))
	ページプリンタ XL-9440D XL-9440E XL-9380E	プロセスカートリッジ LB318A	0892110	30,000	／台	1台	約6,000ページ印刷可能 (JIS × 6931 (ISO/IEC19752) に基づく公表値) ※1※3
		プロセスカートリッジ LB318B	0892120	45,000	／台	1台	約15,000ページ印刷可能 (JIS × 6931 (ISO/IEC19752) に基づく公表値) ※1※3
		LB315給紙カセット (550枚) A3U	0805330	20,000	／台	1台	破損時補充品。A3～A5サイズを最大550枚セット可能。本体および拡張給紙ユニットに標準添付。
		レーザプリンタ置台	0530580	23,400	／台	1台	600 (W) × 610 (D) × 440 (H) mm
	ページプリンタ XL-9320	プロセスカートリッジLB319A	0896110	34,500	／台	1台	約6,000ページ印刷可能 (JIS × 6931 (ISO/IEC19752) に基づく公表値) ※1
		プロセスカートリッジLB319B	0896120	46,000	／台	1台	約10,000ページ印刷可能 (JIS × 6931 (ISO/IEC19752) に基づく公表値) ※1
		環境共生トナー LB319AF	0896114	28,500	／台	1台	約6,000ページ印刷可能 (JIS×6931 (ISO/IEC19752) に基づく公表値) ※1※2※3
		環境共生トナー LB319BF	0896124	38,000	／台	1台	約10,000ページ印刷可能 (JIS×6931 (ISO/IEC19752) に基づく公表値) ※1※2※3
		レーザプリンタ置台	0530580	23,400	／台	1台	600 (W) × 610 (D) × 440 (H) mm
	ページプリンタ XL-4360	プロセスカートリッジLB109A	0894110	36,000	／台	1台	約8,000ページ印刷可能 (JIS × 6931 (ISO/IEC19752) に基づく公表値) ※1
		プロセスカートリッジLB109B	0894120	48,000	／台	1台	約12,000ページ印刷可能 (JIS × 6931 (ISO/IEC19752) に基づく公表値) ※1
		環境共生トナー LB109AF	0894114	32,400	／台	1台	約8,000ページ印刷可能 (JIS × 6931 (ISO/IEC19752) に基づく公表値) ※1※2
		環境共生トナー LB109BF	0894124	43,200	／台	1台	約12,000ページ印刷可能 (JIS × 6931 (ISO/IEC19752) に基づく公表値) ※1※2
		レーザプリンタ置台S-1	0530590	18,000	／台	1台	400 (W) × 560 (D) × 210 (H) mm
	ページプリンタ XL-4280	ドラムカートリッジLB108	0893410	13,000	／台	1台	約20,000ページ (A4で一度に3枚ずつ印刷した場合の値。A4連続印刷時は約25,000ページ) ※1
		トナーカートリッジLB108A	0893110	9,500	／本	1本	約3,500ページ (JIS × 6931 (ISO/IEC19752) に基づく公表値) ※1
		トナーカートリッジLB108B	0893120	18,000	／本	1本	約7,000ページ (JIS × 6931 (ISO/IEC19752) に基づく公表値) ※1
		レーザプリンタ置台S-1	0530590	18,000	／台	1台	400 (W) × 560 (D) × 210 (H) mm
ドットプリンタ	FMPR5120 FMPR2000G/3020	リボンカセット DPK3800 (黒)	0325210	2,200	／巻	1巻	13mm×6m、約500万字 (ANKドラフト)
		サブカセット DPK3800 (黒)	0325220	1,100	／巻	1巻	0325210の詰替え用リボン、約500万字 (ANKドラフト)
	FMPR5620/5420	リボンカセット SDM-9	0325470	6,000	／巻	1巻	16mm×55m、約1,500万字 (ANKドラフト)
		サブカセット SDM-9	0325480	3,200	／巻	1巻	0325470の詰替え用リボン、約1,500万字 (ANKドラフト)
	FMPR-661K	リボンカセット SDM-10 (黒)	0325290	2,100	／巻	1巻	13mm×15m、約300万字 (英数カナ文字)

※1：実際の交換サイクルは印刷条件や原稿の内容によって異なります。
※2：1回のみ使用可能。使用後は必ずプロセスカートリッジをご返却ください。
※3：交換時期 (トナー残量が少ない) を検出してから、約5,000ページの印刷でプロセスカートリッジの動作を停止します。

上記サプライ用品については、以下にお問い合わせ下さい。
富士通コワーコ株式会社 お客様総合センター TEL 0120-505-279
※携帯電話・PHSの場合：03-5520-5820
(通話料金はおお客様のご負担となります)
月曜日～金曜日 9：00～17：30 (祝日・年末年始除く)
<http://jp.fujitsu.com/group/coworco/>

- Intel、インテル、Intel ロゴ、Intel Inside、Intel Inside ロゴ、Intel vPro、Intel vPro ロゴ、Intel Core、Core Inside、Xeon、vPro Insideは、アメリカ合衆国およびその他の国におけるIntel Corporationの商標です。
- Microsoft、Windows、Windowsロゴ、Officeロゴ、Outlook、PowerPoint、Excel、OneNote、Internet Explorerは、米国Microsoft Corporationおよび/またはその関連会社の商標です。
- Windows 8.1、Windows 8 サポート機種については、USBメモリを使用する修理作業が発生する場合があります。
- Windows 7 の一部機能には、追加のハードウェアが必要となる場合があります。詳細は<http://windows.microsoft.com/systemrequirements> をご覧ください。
- Windows 8 の一部機能には、追加のハードウェアが必要となる場合があります。詳細は<http://windows.microsoft.com/ja-jp/windows-8/system-requirements> をご覧ください。
- Windows 8.1 の一部機能には、追加のハードウェアが必要となる場合があります。詳細は<http://www.windows.com/upgrade> をご覧ください。
- Roxio Creatorは、Corel Corporationの商標です。
- WinDVDは、Corel Corporationの商標です。記載されている会社名、製品名は各社の登録商標または商標です。
- NVIDIA、NVIDIA Quadro、Quadro、Tesla、Maximus、OptimusはNVIDIA Corporationの登録商標または商標です。
- 記載されている会社名、製品名は各社の登録商標または商標です。

⚠ 安全に関するご注意	
●ご使用の際には、マニュアルの「安全上のご注意」をよくお読みの上、正しくお使い下さい。	
水、湿気、湯気、ほこり、油煙などの多い場所に設置しないで下さい。 火災、故障、感電などの原因となることがあります。表示された正しい電源・電圧でお使い下さい。	
レーザー式マウス、CD/DVD/Blu-ray Discについて 本製品に選択することができるレーザー式マウス、CD/DVD/Blu-ray Disc ドライブは レーザーを使用しています。	クラス1 レーザ製品

富士通株式会社

■本システム構成図掲載商品のご購入に関する相談は、電話でも承ります。

【購入相談窓口】

通話料
無料

0120-959-242

(受付時間：9 時～ 19 時)

*システムメンテナンスのため、サポートを休止させていただく場合があります。
*電話番号はお間違えないよう、お確かめのうえおかけください。

◎インターネットで最新の製品情報などをご覧いただけます。
富士通製品情報ページ(<http://www.fmwORLD.net/biz/fmv/>)

CELSIUSについてのお問い合わせ、ご用命は、下記にお申し付けください。