

添付

FUJITSU Enterprise Application

GLOVIA らくらくきらら 会計

機能説明書

まえがき

本書の目的

本書は、「GLOVIA らくらくきらら 会計」の提供する機能を説明するものです。

本書の読者

本書は、「GLOVIA らくらくきらら 会計」の導入をご検討されているお客様への導入ご担当者様及び実際に導入されるお客様を対象に、「GLOVIA らくらくきらら 会計」で利用できる機能を解説するものです。

本書の構成

本書の構成は以下のとおりです。

章	内容
第 1 章 機能概要	「GLOVIA らくらくきらら 会計」の機能概要について説明します。
第 2 章 機能詳細	「GLOVIA らくらくきらら 会計」の機能詳細について説明します。
第 3 章 動作環境	「GLOVIA らくらくきらら 会計」を利用するために必要な動作環境について説明します。

本書の読み方

GLOVIA らくらくきらら 会計 の概要を知りたい場合には第1章を、機能詳細を知りたい場合には第2章を、動作環境を知りたい場合には第3章を参照願います。

変更履歴

版数	日付	変更内容
第 1.0 版	2015/9/1	新規作成
第 2.0 版	2016/6/15	V02L10 の内容を反映

目次

第 1 章	機能概要	1
1.1	GLOVIA らくらくきらら 会計 とは.....	1
1.2	GLOVIA らくらくきらら 会計 機能概要.....	2
1.2.1	基本機能	3
1.2.1.1	財務会計	3
1.2.1.2	管理会計	3
1.2.1.3	システム管理.....	3
第 2 章	基本機能詳細.....	4
2.1	財務会計.....	4
2.1.1	日次業務	4
2.1.1.1	振替伝票入力.....	4
2.1.1.2	付箋お知らせ	4
2.1.2	日次帳票	5
2.1.2.1	仕訳帳.....	5
2.1.2.2	合計残高試算表	6
2.1.3	決算帳票	8
2.1.3.1	財務諸表	9
2.2	管理会計.....	11
2.2.1	部門損益	11
2.2.1.1	部門別帳票	11
2.2.2	推移分析	12
2.2.2.1	月別推移帳票.....	13
2.3	システム管理	15
2.3.1	ユーザ管理.....	15
2.3.1.1	ユーザ管理	15
2.3.2	運用管理	15
2.3.2.1	運用管理	15
第 3 章	動作環境.....	17
3.1	GLOVIA らくらくきらら 会計 の動作環境.....	17
3.1.1	クライアント PC.....	17
3.1.2	ネットワーク.....	17

第1章 機能概要

本章では、「らくらくきらら 会計」の機能概要について説明します。

1.1 GLOVIA らくらくきらら 会計 とは

GLOVIA らくらくきらら 会計 の概要を説明します。

《 GLOVIA らくらくきらら 会計 とは 》

GLOVIA らくらくきらら 会計は、急成長している企業向けの商品であり、「所有から利用を可能にする会計システム」です。

本製品が掲げるコンセプトは以下の3つです。

- ・すばやく

会社の成長に人材・IT運用管理が追いつかない成長企業が、素早く、簡単に使い始めることができます。

- ・むだなく

必要な業務から使い始め、将来的な業務規模やニーズの拡大へも柔軟に対応します。

- ・だいかつやく

既存の基幹システムやその他クラウドともしっかり連携します。

業務を便利に楽にする様々なサービスともつながり、活用の幅が広がります。

本製品では、伝票入力を前提とした財務会計を実現しています。シンプルな機能に絞って提供していますので、早期稼動が可能です。

1.2 GLOVIA らくらくきらら 会計 機能概要

GLOVIA らくらくきらら 会計 の機能の概要について説明します。
以下の機能分類で構成されます。

- (1) 基本機能
- ・財務会計
 - ・管理会計
 - ・システム管理

図 1 GLOVIA らくらくきらら 会計 概要

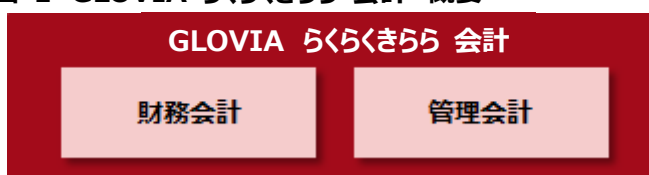


図 2 GLOVIA らくらくきらら 会計 機能概要



1.2.1 基本機能

1.2.1.1 財務会計

振替伝票、財務諸表など財務会計機能を提供します。

表 1 財務会計 業務

業務	概要
日次業務	振替伝票入力など日々の業務で利用する機能を提供します。
日次帳票	仕訳帳など日々の業務で出力する帳票を提供します。
決算帳票	貸借対照表など決算の業務で出力する帳票を提供します。

1.2.1.2 管理会計

部門別の損益や月別損益など管理会計機能を提供します。

表 2 管理会計 業務

業務	概要
部門損益	部門別の損益を確認できる機能を提供します。
推移分析	月別損益の推移を確認できる機能を提供します。

1.2.1.3 システム管理

システムを利用するユーザの管理や利用者の操作状況の確認などシステム管理機能を提供します。

表 3 システム管理 業務

業務	概要
ユーザ管理	ユーザ設定、パスワード変更などユーザ管理が行える機能を提供します。
運用管理	操作履歴などの運用管理が行える機能を提供します。

第2章 基本機能詳細

本章では、GLOVIA らくらくきらら 会計 の主要な機能の詳細について説明します。

2.1 財務会計

2.1.1 日次業務

日次業務の主要機能は以下のとおりです。

表 4 日次業務機能

機能	概要
振替伝票入力	振替伝票の入力機能を提供します。辞書機能など便利な機能も利用できます。
付箋お知らせ	伝票に付箋を貼り、お知らせを表示する機能を提供します。

2.1.1.1 振替伝票入力

[振替伝票入力]画面から、振替伝票を登録します。
キーボードのファンクションキーとボタンが割りあっていますので、キーボードとENTERキーを使った操作性のよい機能を提供しています。
前期の伝票からの参照登録や仕訳辞書などの入力補助機能を利用して、入力業務の軽減を行うことができます。

図 3 振替伝票入力

振替伝票入力 【きららフード】

操作(S) 編集(E) オプション(O) 設定(M) 印刷(W) ヘルプ(H)

振替伝票 起票者 山田 太郎 承認者 山田 太郎 未承認

伝票日付 2016/05/25 伝票番号 自動採番 赤黒区分 黒伝票 仕訳種別 通常

行	勘定科目	借方			金額	消費税	勘定科目	貸方			金額	消費税
		補助科目	内訳	部門				補助科目	内訳	部門		
1	82104 材料仕入高		509 昭和みそ	52000 鹿児島工場	2,500,000		11127 当座預金	1020 みずほ／丸の内	11000 総務経理部	2,500,000		
		50 課税仕入	内税 8%		(185,185)				内税 0%			
		材料仕入 (昭和みそ)						材料費 当座預金支払				
2	82761 会議費			52000 鹿児島工場	12,500		11133 普通預金	1150 みずほ／福岡	11000 総務経理部	572,500		
		50 課税仕入	内税 8%		(926)				内税 0%			
		会議お茶お菓子代 (鹿児島工場)						鹿児島工場製造経費支払 みずほ／福岡				
3	82606 事務用消耗品費			52000 鹿児島工場	30,000							
		50 課税仕入	内税 8%		(2,222)				内税 8%			
		バインダー購入 (鹿児島工場)										
4	82647 水道光熱費			52000 鹿児島工場	500,000							
		50 課税仕入	内税 8%		(37,037)				内税 8%			
		電力料 (鹿児島工場)										
5	82608 工具器具備品費			52000 鹿児島工場	30,000							
		50 課税仕入	内税 8%		(2,222)				内税 8%			
		蛍光灯代 (鹿児島工場)										
貸借差額		借方合計			227,592	3,072,500	貸方合計		3,072,500			

F1 ヘルプ F2 F3 辞書設定 F4 印刷 F5 付箋 F6 コード検索 F7 行複写 F8 行挿入 F9 行削除 F10 登録 F11 取消 F12 終了

1/1 I 200004 検索処理が正常終了しました。

2.1.1.2 付箋お知らせ

伝票に付箋を貼り、付箋の内容を確認することが可能なため、業務上の気づきとして活用できます。

図 4 付箋照会

2.1.2 日次帳票

日次帳票の主要機能は以下のとおりです。

表 5 日次帳票機能

機能	概要
仕訳帳	仕訳帳の印刷機能を提供します。
日計表	日計表の画面照会・印刷機能を提供します。
合計残高試算表	試算表の画面照会・印刷機能を提供します。
勘定補助残高表	勘定補助残高表の画面照会・印刷機能を提供します。
総勘定元帳／補助元帳	総勘定元帳・補助元帳の画面照会・印刷機能を提供します。
現金／預金出納帳	現金出納帳・預金出納帳の画面照会・印刷機能を提供します。
現預金残高表	現預金残高表の印刷機能を提供します。
銀行別預金別残高表	銀行別預金残高表の印刷機能を提供します。
摘要集計／摘要明細	摘要集計表・摘要明細表の画面照会・印刷機能を提供します。

2.1.2.1 仕訳帳

[仕訳帳印刷]機能から、条件指定を行うことで、帳票出力が可能です。

帳票は画面にプレビューされますので、印刷内容を確認してから、紙への出力を行うことができます。

図 5 作表条件指示画面 仕訳帳

図 6 仕訳帳 印刷プレビュー

日付	伝票番号	行	借 方			貸 方		
			勘定科目 補助科目 内 訳	税 区 消費税率	金 額 消費税額	勘定科目 補助科目 内 訳	税 区 消費税率	金 額 消費税額
04/01	00000002	1	現金	総務経理部	3,000,000	普通預金	総務経理部	3,550,000
			普通預金より現金へ振替			ゆうちょ ゆうちょ 現金引き出し		
		2	小口現金	東京営業所	100,000			
			普通預金より小口現金へ振替					
		3	小口現金	北関東営業所	100,000			
			普通預金より小口現金へ振替					
		4	小口現金	南関東営業所	150,000			

2.1.2.2 合計残高試算表

[合計残高試算表／補助残高表照会]機能から、条件指定を行うことで、帳票出力及び画面照会が可能です。

帳票は画面にプレビューされますので、印刷内容を確認してから、紙への出力を行うことができます。

また、照会画面では、ドリルダウン機能で元帳や伝票まで掘り下げて確認することができます。

図 7 作表条件指示画面 合計残高試算表／勘定補助残高表照会

図 8 合計残高試算表 印刷プレビュー

勘定科目	前 残	借方金額	貸方金額	当 残
10003 《資産の部》				
10500 【流動資産】				
11000 1. 現金及び預金				
11104 現金	31,207,316	3,561,000	1,746,710	33,021,606
11110 小口現金	9,861,486	1,031,400	546,100	10,346,786
11119 (現金)	41,068,802	4,592,400	2,292,810	43,368,392
11127 当座預金	1,330,074,057	281,582,898	216,712,650	1,394,944,305
11133 普通預金	911,432,796	100,109,151	32,702,569	978,839,378
11156 定期預金	33,800,000	600,000	0	34,400,000
11195 (預金)	2,275,306,853	382,292,049	249,415,219	2,408,183,683
11199 (現金及び預金)	2,316,375,655	386,884,449	251,708,029	2,451,552,075
11200 2. 受取手形				
11201 受取手形	243,542,140	1,400,000	14,553,000	230,389,140
11300 3. 売掛金				
11305 売掛金	8,191,315,778	291,891,129	260,102,298	8,223,104,609
11400 4. 有価証券				
11401 有価証券	32,163,376	0	0	32,163,376
12003 5. 棚卸資産				

図 9 合計残高試算表照会

合計残高試算表照会 【きららフード】

操作(S) ヘルプ(H)

作表期間 2015/04/01 ~ 2015/04/30 部門 Z000:全社 検索

仕訳種別 通常 貸借対照表 損益計算書 販売費及び一般管理費明細書 製造原価報告書 単位: 円

勘定科目コード	勘定科目名称	前 残	借方発生	貸方発生	当 残
10003	《資産の部》				
10500	《流動資産》				
11000	1. 現金及び預金				
11104	現金	31,207,316	3,541,000	1,746,710	33,001,606
11110	小口現金	9,861,486	1,031,400	526,100	10,366,786
11119	(現金)	41,068,802	4,572,400	2,272,810	43,368,392
11127	当座預金	1,330,074,057	281,582,898	216,712,650	1,394,944,305
11133	普通預金	911,432,796	100,109,151	32,702,569	978,839,378
11156	定期預金	33,800,000	600,000	0	34,400,000
11195	(預金)	2,275,306,853	382,292,049	249,415,219	2,408,183,683
11199	(現金及び預金)	2,316,375,655	386,864,449	251,688,029	2,451,552,075
11200	2. 受取手形				
11201	受取手形	243,542,140	1,400,000	14,553,000	230,389,140
11300	3. 売掛金				
11305	売掛金	8,191,315,778	291,891,129	260,102,298	8,223,104,609
11400	4. 有価証券				
11401	有価証券	32,163,376	0	0	32,163,376
12003	5. 棚卸資産				
12109	商品	66,921,670	0	0	66,921,670
12204	製品	4,290,067	0	0	4,290,067
12500	原材料	58,831,500	0	0	58,831,500
12606	仕掛品	2,664,248	0	0	2,664,248
12710	(棚卸資産)	122,707,485	0	0	122,707,485

F1 ヘルプ F2 F3 ドリルダウン F4 印刷 F5 F6 F7 F8 再表示 F9 条件設定 F10 確認 F11 F12 終了

1/1 I 200004 検索処理が正常終了しました。

図 10 総勘定元帳照会（ドリルダウン）

総勘定元帳照会 【きららフード】

操作(S) ヘルプ(H)

作表期間 2015/04/01 ~ 2015/04/30 部門 Z000:全社 勘定科目 11104:現金 検索

仕訳種別 通常 単位: 円

伝票日付	行	相手科目	補助科目(目)	内 訳(目)	部 門(目)	消費税 区 分	借方金額	貸方金額	残 高
伝票番号		摘 要		税 付 課					
繰越残高									31,207,316
2015/04/01 00000002	1	11133 普通預金			11000 総務経理部				
普通預金より現金へ振替									
2015/04/01 00000004	1	14700 仮払金			11000 総務経理部		3,000,000		34,207,316
出張費現金仮払 (総務経理部)									
2015/04/02 00000199	1	83457 寄付金			11000 総務経理部			200,000	34,007,316
協賛金現金渡し (寄付金)									
2015/04/11 00000086	2	83300 旅費交通費			11000 総務経理部			100,000	33,907,316
出張旅費の不足分現金支払									
2015/04/15 00000127	1	83262 広告宣伝費			11000 総務経理部				
広告費 現金支払									
2015/04/15 00000128	1	83115 販売促進費			11000 総務経理部			300,010	33,601,306
販売促進費 現金支払									
2015/04/15 14700	2	14700			11000			250,200	33,351,106

F1 ヘルプ F2 F3 ドリルダウン F4 印刷 F5 付箋 F6 F7 F8 再表示 F9 条件設定 F10 確認 F11 F12 終了

1/1 I 200004 検索処理が正常終了しました。

2.1.3 決算帳票

決算帳票の主要機能は以下のとおりです。

表 6 決算帳票機能

機能	概要
精算表	精算表の画面照会・印刷機能を提供します。
貸借対照表	貸借対照表の印刷機能を提供します。
損益計算書	損益計算書の印刷機能を提供します。
消費税元帳／集計表	消費税元帳／集計表の画面照会・印刷機能を提供します。
消費税計算書	消費税計算書の画面照会・印刷機能を提供します。
個別注記表	個別注記表の印刷機能を提供します。

2.1.3.1 財務諸表

[財務諸表]機能から、条件指定を行うことで財務諸表を一括に帳票出力が可能です。
帳票は画面にプレビューされますので、印刷内容を確認してから、紙への出力を行うことができます。

図 11 財務諸表一括印刷条件設定

出力対象帳票	出力形式	作表条件指定
貸借対照表	勘定式	<input checked="" type="radio"/> 印刷しない <input type="radio"/> 印刷する 作表条件変更
損益計算書	報告式	<input checked="" type="radio"/> 印刷しない <input type="radio"/> 印刷する 作表条件変更
販売費及び一般管理費明細書	報告式	<input checked="" type="radio"/> 印刷しない <input type="radio"/> 印刷する 作表条件変更
製造原価報告書	報告式	<input checked="" type="radio"/> 印刷しない <input type="radio"/> 印刷する 作表条件変更
個別注記表		<input checked="" type="radio"/> 印刷しない <input type="radio"/> 印刷する 作表条件変更
決算報告書(表紙)		<input checked="" type="radio"/> 印刷しない <input type="radio"/> 印刷する 期間: ____/____/____ ~ ____/____/____

F1 ヘルプ F2 F3 F4 印刷 F5 F6 F7 F8 F9 F10 F11 取消 F12 終了

0/0

図 12 貸借対照表 印刷プレビュー

貸借対照表[SGLR0201R02] 【きららフード】

操作(S) ヘルプ(H)

1 / 3 ページの幅 検索 | 次へ

貸借対照表

Z000 全社 2015年04月30日 現在 単位：円

《資産の部》	
【流動資産】	
1. 現金及び預金	
現金	33,021,606
小口現金	10,346,786
当座預金	1,394,944,305
普通預金	978,839,378
定期預金	34,400,000
2. 受取手形	
受取手形	230,389,140
3. 売掛金	
売掛金	8,223,104,609
4. 有価証券	
有価証券	32,163,376
5. 棚卸資産	
商品	66,921,670
製品	4,290,067
原材料	58,831,500

F1 ヘルプ F2 F3 リー表示 F4 印刷 F5 F6 F7 F8 F9 F10 F11 F12 閉じる

0/0

図 13 損益計算書 印刷プレビュー

損益計算書[SGLR0201R03] 【きららフード】

操作(S) ヘルプ(H)

1 / 3 ページの幅 検索 | 次へ

損益計算書

Z000 全社 自 2015年04月01日 至 2015年04月30日 単位：円

《経常損益の部》	
【営業損益の部】	
1. 売上高	
売上高	277,401,454
売上値引き及び戻り高	555,556
(売上高)	276,845,898
2. 売上原価	
期首商品棚卸高	66,921,670
期首製品棚卸高	4,290,067
商品仕入高	105,921,148
(総仕入高)	105,921,148
【労務費】	
役員報酬	
給与手当	3,100,709
雑給	
役員賞与	
賞与	

F1 ヘルプ F2 F3 リー表示 F4 印刷 F5 F6 F7 F8 F9 F10 F11 F12 閉じる

0/0

2.2 管理会計

2.2.1 部門損益

部門損益の主要機能は以下のとおりです。

表 7 部門損益機能

機能	概要
部門別推移帳票	部門別推移帳票の印刷機能を提供します。

2.2.1.1 部門別帳票

[部門別帳票印刷]機能から、条件指定を行うことで部門別推移帳票を一括に帳票出力が可能です。

帳票は画面にプレビューされますので、印刷内容を確認してから、紙への出力を行うことができます。

図 14 部門別帳票印刷条件設定

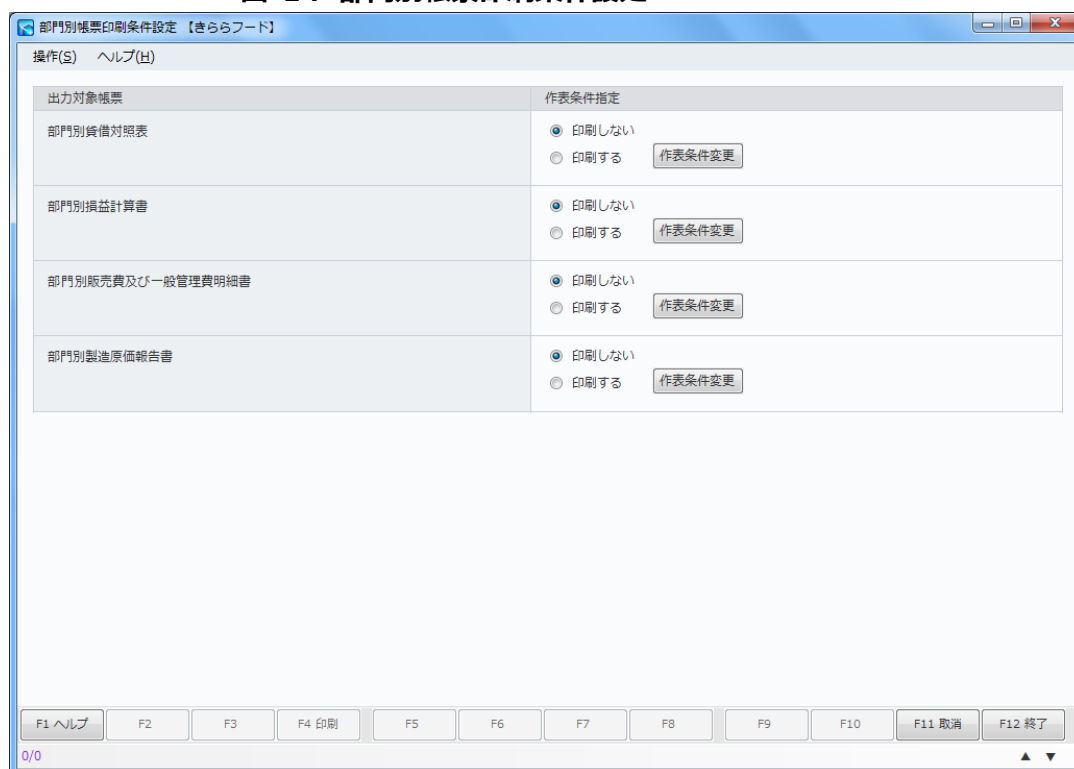


図 15 部門別貸借対照表 印刷プレビュー

部門別貸借対照表[SGLR0203R01] 【きららフード】

操作(S) ヘルプ(H)

1 / 9 100% 検索 | 次へ

部門別貸借対照表

2015年04月30日 現在

勘定科目	全部門合計	構成比(%)	全社	構成比(%)	東京本社	構成比(%)	総務経理部	構成比(%)	東京営業所	構成比(%)
10003	《資産の部》									
10500	《流動資産》									
11000	1. 現金及び預金									
11104	現金	33,021,606		0		0	32,941,606		▲170,000	
11110	小口現金	10,346,786		0		0	▲20,000		846,000	
11127	当座預金	1,394,944,305		0		0	1,385,891,305		3,000,000	
11133	普通預金	978,839,378		0		0	936,991,314		▲784,300	
11156	定期預金	34,400,000		0		0	34,400,000		0	
11200	2. 受取手形									
11201	受取手形	230,389,140		0		0	1,400,000		240,989,140	
11300	3. 売掛金									
11305	売掛金	8,223,104,609		0		0	▲1,400,000		1,863,575,654	
11400	4. 有価証券									
11401	有価証券	32,163,376		0		0	32,163,376		0	
12003	5. 固定資産									
12109	原価	67,321,770		0		0	0		4,294,490	
12204	製品	4,299,690		0		0	0		0	
12500	原材料	57,863,600		0		0	0		0	
12606	仕掛品	2,679,060		0		0	0		0	
14002	6. 有形無形資産									
14108	新築金	3,999,800		0		0	3,999,800		0	
14203	新築費用	109,120		0		0	109,120		0	
14295	繰延税金資産	3,900,000		0		0	3,900,000		0	
14404	短期貸付金	▲662,406		0		0	▲662,406		0	
14500	未収入金	468,800		0		0	468,800		0	
14700	仮払金	291,863		0		0	51,965		44,000	
14717	仮払消費税	696,203,887		667		0	3,823,142		130,866,743	
14800	立替金	▲25,000		0		0	▲15,000		▲10,000	
19904	貸倒引当金	▲1,000,000		0		0	▲1,000,000		0	

F1 ヘルプ F2 F3 テーブル表示 F4 印刷 F5 F6 F7 F8 F9 F10 F11 F12 閉じる

0/0

図 16 部門別損益計算書 印刷プレビュー

部門別損益計算書[SGLR0203R01] 【きららフード】

操作(S) ヘルプ(H)

1 / 3 100% 検索 | 次へ

部門別損益計算書

自 2015年04月01日
至 2015年04月30日

勘定科目	全部門合計	構成比(%)	東京本社	構成比(%)	名古屋支社	構成比(%)	関西支社	構成比(%)	北海道支社	構成比(%)
80009	《短期損益の部》									
80015	《営業損益の部》									
80021	1. 売上高									
80105	売上高	277,401,454		132,353,962		46,722,957		48,693,282		12,962,963
80111	売上値引(戻り)	555,556		92,593		0		0		0
80995	(売上高)	276,845,898		132,261,369		46,722,957		48,693,282		12,962,963
81003	2. 売上原価									
81100	期首原価棚卸高	66,921,670		15,267,892		10,406,570		18,642,112		11,140,200
81116	期首製品棚卸高	4,290,067		0		0		0		2,128,748
81205	商品仕入高	105,921,148		51,776,258		12,035,209		17,353,011		10,832,408
81902	(仕仕入高)	105,921,148		51,776,258		12,035,209		17,353,011		10,832,408
82304	《労務費》									
82308	役員報酬	0		0		0		0		0
82311	給与手当	3,100,709		0		0		0		1,680,799
82328	雑給	0		0		0		0		0
82331	役員賞与	0		0		0		0		0
82334	賞与	0		0		0		0		0
82357	賞与引当金繰入額	0		0		0		0		0
82363	退職金	0		0		0		0		0
82368	退職給付費用	0		0		0		0		0
82370	法定福利費	0		0		0		0		0
82386	福利厚生費	60,000		0		0		0		30,000
82497	(労務費)	3,160,709		0		0		0		1,710,799
82505	《製造経費》									
82512	外注加工費	1,120,713		0		0		0		324,417
82535	機件使用料等	0		0		0		0		0
82601	減価償却費	0		0		0		0		0
82604	消耗品費	0		0		0		0		0

F1 ヘルプ F2 F3 テーブル表示 F4 印刷 F5 F6 F7 F8 F9 F10 F11 F12 閉じる

0/0

2.2.2 推移分析

推移分析の主要機能は以下のとおりです。

表 8 推移分析機能

機能	概要
月別推移帳票	月別推移帳票の印刷機能を提供します。
3ヵ年推移帳票	3ヵ年推移帳票の印刷機能を提供します。

2.2.2.1 月別推移帳票

[月別推移帳票印刷]機能から、条件指定を行うことで月別推移帳票を一括に帳票出力が可能です。

帳票は画面にプレビューされますので、印刷内容を確認してから、紙への出力を行うことができます。

図 17 月別推移帳票印刷条件設定

出力対象帳票	作表条件指定
月別推移貸借対照表	<input checked="" type="radio"/> 印刷しない <input type="radio"/> 印刷する <button>作表条件変更</button>
月別推移損益計算書	<input checked="" type="radio"/> 印刷しない <input type="radio"/> 印刷する <button>作表条件変更</button>
月別推移販売費及び一般管理費明細書	<input checked="" type="radio"/> 印刷しない <input type="radio"/> 印刷する <button>作表条件変更</button>
月別推移製造原価報告書	<input checked="" type="radio"/> 印刷しない <input type="radio"/> 印刷する <button>作表条件変更</button>

F1 ヘルプ F2 F3 F4 印刷 F5 F6 F7 F8 F9 F10 F11 取消 F12 終了

0/0

図 18 月別推移貸借対照表 印刷プレビュー

月別推移貸借対照表[SGLR0202R01] 【きららフード】

操作(S) ヘルプ(H)

1 / 3 100% 検索 | 次へ

月別推移貸借対照表

Z000 全社 2015年09月30日 現在

勘定科目	期首残高	2015年 4月度	2015年 5月度	2015年 6月度	2015年 7月度	2015年 8月度	2015年 9月度
【資産の部】							
【流動資産】							
1. 現金及び預金							
現金	31,207,316	33,021,606	33,084,526	33,724,836	33,432,256	32,888,046	33,502,846
小口現金	9,861,486	10,346,786	10,634,286	10,731,784	10,533,662	11,077,982	11,280,482
当座預金	1,330,074,057	1,394,944,305	1,577,566,295	1,697,354,101	1,646,919,970	1,616,578,489	1,607,782,849
普通預金	911,432,796	978,839,378	994,712,333	1,042,922,867	1,062,288,245	1,085,056,208	1,100,004,139
定期預金	33,800,000	34,400,000	35,000,000	35,600,000	36,200,000	36,800,000	37,400,000
2. 受取手形							
受取手形	243,542,140	230,389,140	203,386,140	148,532,954	144,632,954	153,585,954	168,535,954
3. 売掛金							
売掛金	8,191,315,778	8,223,104,609	8,318,491,868	8,313,537,589	8,386,318,299	8,577,037,438	9,130,567,889
4. 有価証券							
有価証券	32,163,376	32,163,376	32,163,376	32,163,376	32,163,376	32,163,376	32,163,376
5. 棚卸資産							
商品	66,921,670	67,321,770	67,629,350	67,851,850	68,530,770	67,799,300	67,609,620
製品	4,290,067	4,299,690	4,302,690	4,302,800	4,302,190	4,300,690	4,300,690
原材料	58,831,500	57,863,600	57,689,801	57,389,500	57,689,300	58,096,650	57,405,241
仕掛品	2,664,248	2,679,060	2,682,060	2,679,060	2,702,560	2,697,060	2,737,560
6. 固定資産							
構築物	2,201,110	3,999,800	3,999,800	3,999,800	3,999,800	3,999,800	3,999,800
有形無形	218,240	109,120	109,120	109,120	109,120	109,120	109,120
繰延税金資産	3,900,000	3,900,000	3,900,000	3,900,000	3,900,000	3,900,000	3,900,000
短期貸付金	972,594	▲662,406	▲697,406	▲807,406	5,157,594	5,122,594	5,087,594
未収入金	234,400	468,800	468,800	468,800	468,800	468,800	468,800
仮払金	291,863	291,863	291,863	291,863	291,863	291,863	291,863
仮払消費税	685,289,620	696,203,887	707,667,318	723,329,360	739,422,562	751,738,016	761,653,680
立替金	0	▲25,000	▲50,000	▲75,000	▲100,000	▲125,000	▲150,000
貸倒引当金	▲1,000,000	▲1,000,000	▲1,000,000	▲1,000,000	▲1,000,000	▲1,000,000	▲1,000,000

F1 ヘルプ F2 F3 リー表示 F4 印刷 F5 F6 F7 F8 F9 F10 F11 F12 閉じる

0/0

図 19 月別推移損益計算書 印刷プレビュー

月別推移損益計算書(発生) [SGLR0202R01] 【きららフード】

操作(S) ヘルプ(H)

1 / 3 100% 検索 | 次へ

月別推移損益計算書(発生)

自 2015年04月01日
至 2015年09月30日

Z000 全社

勘定科目	2015年 4月度	2015年 5月度	2015年 6月度	2015年 7月度	2015年 8月度	2015年 9月度	期間合計
【経常損益の部】							
【営業損益の部】							
1. 売上業							
売上業	277,401,454	401,801,168	294,799,988	254,198,379	348,745,997	680,544,894	2,257,491,880
売上(値引戻り)	555,556	564,814	4,768,518	9,259	92,593	218,518	6,209,258
(売上業)	276,845,898	401,236,354	290,031,470	254,189,120	348,653,404	680,326,376	2,251,282,622
2. 売上原価							
期首現品棚卸高	66,921,670	67,321,770	67,629,350	67,851,850	68,530,770	67,799,300	66,921,670
期首製品棚卸高	4,290,067	4,299,690	4,302,690	4,302,800	4,302,190	4,300,690	4,290,067
期首仕入高	105,921,148	88,484,111	147,139,997	147,826,956	87,921,401	77,240,845	654,534,458
(期仕入高)	105,921,148	88,484,111	147,139,997	147,826,956	87,921,401	77,240,845	654,534,458
【営業費】							
役員報酬	0	0	0	0	0	0	0
給与手当	3,100,709	2,827,669	3,372,709	3,154,709	3,154,709	3,154,709	18,765,214
雑給	0	160,000	168,000	168,000	144,000	160,000	800,000
役員賞与	0	0	0	0	0	0	0
賞与	0	0	3,100,500	0	0	0	3,100,500
賞与引当金繰入額	0	0	0	0	0	0	0
退職金	0	0	0	0	0	0	0
退職給付費用	0	0	0	0	0	0	0
法定福利費	0	0	0	0	0	0	0
福利厚生費	60,000	60,000	25,000	60,000	60,000	60,000	325,000
(営業費)	3,160,709	3,047,669	6,666,209	3,382,709	3,358,709	3,374,709	22,990,714
【製造経費】							
外注加工費	1,120,713	0	115,741	1,736,111	1,018,861	0	3,991,426
燃料費使用料等	0	0	0	0	0	0	0
減価償却費	0	0	0	0	0	0	0
消耗品費	0	0	0	0	0	0	0

F1 ヘルプ F2 F3 リー表示 F4 印刷 F5 F6 F7 F8 F9 F10 F11 F12 閉じる

0/0

2.3 システム管理

2.3.1 ユーザ管理

ユーザ管理の主要機能は以下のとおりです。

表 9 ユーザ管理機能

機能	概要
ユーザ管理	ユーザ設定、パスワード変更などユーザ管理が行える機能を提供します。

2.3.1.1 ユーザ管理

[ユーザ設定]機能から利用者情報の登録が可能です。

管理者のみが利用でき、ユーザ毎にライセンスの付与や権限の設定が行えます。

図 20 ユーザ設定

2.3.2 運用管理

運用管理の主要機能は以下のとおりです。

表 10 運用管理機能

機能	概要
運用管理	操作履歴などのシステム管理が行える機能を提供します。

2.3.2.1 運用管理

システム管理では、操作履歴状況の確認などシステム管理者が利用する様々な機能を提供します。

図 21 操作履歴照会

操作履歴照会 【きららフード】

操作(S) ヘルプ(H)

操作履歴検索

操作日時 2015/04/01 ~ 2015/06/27

会社名

ユーザ名

メニュー

操作 ☐ 起動 ☐ 終了 ☐ 登録 ☐ 修正
☐ 削除 ☐ 印刷 ☐ 照会
☐ ファイル出力

実行結果 ☐ 正常終了 ☐ 異常終了

操作履歴一覧

操作日時	ユーザ名	メニュー	画面名称	操作	実行結
2015/04/01 15:15:...	山田 太郎	運用グループ...		終了	正常終
2015/04/01 15:15:...	山田 太郎	運用グループ...	運用グループ設定	修正	正常終
2015/04/01 15:15:...	山田 太郎	運用グループ...	運用グループ設定	修正	正常終
2015/04/01 15:13:...	山田 太郎	運用グループ...		起動	正常終
2015/04/01 15:13:...	山田 太郎	勤怠入力	勤怠入力	修正	正常終
2015/04/01 15:13:...	山田 太郎	勤怠入力	勤怠入力	修正	正常終
2015/04/01 15:10:...	山田 太郎	勤怠入力		起動	正常終
2015/04/01 15:10:...	山田 太郎	給与社員設定		終了	正常終
2015/04/01 15:08:...	山田 太郎	給与社員設定	給与社員設定	修正	正常終
2015/04/01 15:07:...	山田 太郎	給与社員設定	給与社員設定	修正	正常終
2015/04/01 15:07:...	山田 太郎	給与社員設定		起動	正常終
2015/04/01 15:06:...	山田 太郎	勤怠入力		終了	正常終
2015/04/01 15:04:...	山田 太郎	勤怠入力		起動	正常終

操作履歴詳細

操作日時 2015/06/27 11:37:18

会社名 きららフード

ユーザ名 システム管理者

処理端末 SX0000045963-00

処理端末IP 10.80.36.207

OS Windows 7/Server 2008 R2

ゲートウェイ 192.168.19.1

メニュー 操作履歴照会

画面名称

機能バージョン 1.70.2014.12310

操作 起動

実行結果 正常終了

補足事項

F1 ヘルプ F2 ファイル出力 F3 F4 F5 F6 F7 F8 F9 F10 確認 F11 取消 F12 終了

1/1 I 200004 検索処理が正常終了しました。

第3章 動作環境

本章では、GLOVIA らくらくきらら 会計 を利用するための必要な動作環境について説明します。

3.1 GLOVIA らくらくきらら 会計 の動作環境

GLOVIA らくらくきらら 会計 を利用するための推奨環境は以下のとおりです。

3.1.1 クライアント PC

クライアントPC推奨環境は、以下のとおりです。

表 11 クライアント PC 推奨環境

ウェア	ハード	CPU	(推奨) Intel(R) Core(TM) i3-2120 2 コア/3.30GHz 以上
		メモリ	(推奨) 2GB 以上
		ディスプレイ	1024×768 ドット以上の解像度
OS			Windows 10
			Windows 8.1
			Windows 7 SP1
ソフトウェア		ブラウザ	Internet Explorer 11
		Excel [※]	Microsoft Excel 2013
			Microsoft Excel 2010
		PDF [※]	Adobe Acrobat Reader11.0 以降
		実行環境	.NET Framework 4.5.2
			.NET Framework 4.6


※帳票機能において、ExcelまたはPDF形式でエクスポートしたデータを参照する場合に必要となります。

3.1.2 ネットワーク

インターネット回線速度の推奨は、以下のとおりです。

表 12 ネットワーク推奨環境

回線速度	(推奨) 最大速度 100Mbps 以上
------	----------------------



shaping tomorrow with you