



PRIMERGY BX600 シャーシ 梱包物一覧

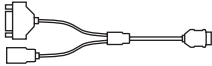
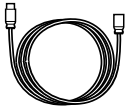
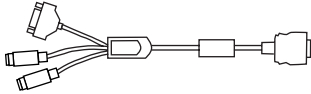
本サーバをお買い上げいただき、誠にありがとうございます。
本紙を参照して箱の中身を確認してください。万一、欠品などございましたら、
担当営業員に連絡してください。

1 添付品が揃っていることを確認してください

添付品一式の内容をよく確認し、✓を付けてください。

- ・添付品は、システムの変更時やソフトウェアの再インストール時に必要となるため、大切に保管してください。
- ・下記の添付品のほかに、注意書きの紙が入っている場合があります。

ハードウェア

添付品の名称
<input type="checkbox"/> シャーシ本体
<input type="checkbox"/> ラックマウントキット (一式) (*)
<input type="checkbox"/> 100V 用電源ケーブル (シャーシ用) 2 本
<input type="checkbox"/> ディスプレイ/USB拡張ケーブル ・専用接続ケーブル 1 本  ・USB 延長ケーブル 2 本 
<input type="checkbox"/> KVM ケーブル 1 本 
<input type="checkbox"/> RS-232C クロスケーブル 1 本

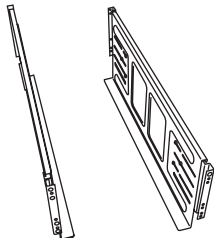

ソフトウェア/その他

添付品の名称
<input type="checkbox"/> 保証書
<input type="checkbox"/> 『シャーシ梱包物一覧』 (本紙)
<input type="checkbox"/> 『安全上のご注意』
<input type="checkbox"/> 『はじめにお読みください』
<input type="checkbox"/> PRIMERGY ドキュメント&ツール CD

カスタムメイドサービスを利用して ご購入された場合の添付品

添付の『保証書』(『構成品一覧』が添付されている場合は『構成品一覧』)を参照してください。

*) ラックマウントキットの梱包物は以下のとおりです。

<input type="checkbox"/> スライドレール : 2 	<input type="checkbox"/> レール取り付けネジ : 12 
---	--

2 梱包物を確認したら……

●本サーバを安全にお使いいただくために

本サーバをお使いになる前に、添付の『安全上のご注意』をよくお読みになり、理解された上で、本サーバをお使いください。

その他、添付されているドキュメントがある場合には、本サーバを設置する前に、必ずお読みください。

●本サーバの設置

添付の『はじめにお読みください』をご覧ください。

各製品名は、各社の商標、または登録商標です。
各製品は、各社の著作物です。

All Rights Reserved, Copyright© FUJITSU LIMITED 2004-2005

このマニュアルは再生紙を使用しています。