

コンテンツマネジメントシステム
GWebLink-Neoシリーズ

施設空き状況公開システム

Neo 施設空き状況照会 ご紹介



Neoは富士通株式会社の定めるGRN規格：『環境貢献ソリューション運用制度に関わる規定』に基いた環境貢献ソリューション認定商品です。

1. Neo施設空き状況照会 導入の効果



施設空き状況をWebで確認できます(予約の機能はありません)。

1. 予約設定 / 公開指示

- 施設予約担当者、管理者に対し、ID・パスワードによる認証機能を提供します。
- 各施設の予約画面から予約状況を設定し、公開指示を行うことで、登録されている予約情報が公開ページに反映されます。



お客様

施設名称: **保育園
収容人数: 100人

日	1	2	3	4	5	6	7	8	9	10	11	12	13	14	15	16	17	18	19	20	21	22	23	24	25	26	27	28	29	30	31					
曜	水	木	金	土	日	月	火	水	木	金	土	日	月	火	水	木	金	土	日	月	火	水	木	金	土	日	月	火	水	木	金	土	日			
時																																				
8:00																																				
10:00																																				
12:00																																				
14:00																																				
16:00																																				
18:00																																				

施設名称: **運動広場
収容人数: 300人 広さ: 5000㎡(サッカーコート1面)

日	1	2	3	4	5	6	7	8	9	10	11	12	13	14	15	16	17	18	19	20	21	22	23	24	25	26	27	28	29	30	31					
曜	水	木	金	土	日	月	火	水	木	金	土	日	月	火	水	木	金	土	日	月	火	水	木	金	土	日	月	火	水	木	金	土	日			
時																																				
8:00																																				
10:00																																				
12:00																																				
14:00																																				
16:00																																				
18:00																																				

空き状況検索



各施設の空き状況

2. 設備情報・備品管理

- 施設の登録・更新・削除のほか、各施設の備品登録ができます。



管理者

施設情報変更

施設変更

施設名称(必須)

収容人数(必須)

広さ(必須)

備品

予約期間

予約パターン

URL1

URL2

4. システム ユーザー管理

- 利用者登録・更新・追加・削除
- パスワード設定
- 権限設定



管理者

管理者メニュー

ユーザー管理

ユーザー管理

ユーザー検索

ユーザーID

検索

新規登録

ユーザーID	担当者	ユーザー名
sta11	担当	
sysad	システム管理者	

3. 予約パターン・祝祭日設定

- 様々な施設に応じた予約パターンを登録することが可能です。
- 祝日/祭日の設定が可能です。

予約パターン管理

予約パターン管理

予約パターン検索

予約パターン名称

検索

新規登録

予約パターン名称	時間単位	予約開始日時
	時間単位	7:00, 8:00, 9:00, 10:00, 11:00, 12:00, 13:00, 14:00
	午前/午後/夜間	AM: 8:00-12:00, PM: 13:00-18:00, Night: 19:00-23:00
	時間単位	8:00, 10:00, 12:00, 14:00, 16:00, 18:00, 20:00

2. 予約設定・公開指示

シンプルな画面操作で予約設定・公開ページ反映

管理者メニュー

施設予約

施設予約登録

予約情報

施設予約

施設名称: ○○体育館

公開確認

収容人数: 100人

過去情報

広さ: 250m²(1レーコート2面)

年月: 2008年10月分

管理機能

日	1	2	3	4	5	6	7	8	9	10	11	12	13	14	15	16	17	18	19	20	21	22	23	24	25	26	27	28	29	30	31
曜	水	木	金	土	日	月	火	水	木	金	土	日	月	火	水	木	金	土	日	月	火	水	木	金	土	日	月	火	水	木	金
8:00-10:00																															
10:00-12:00																															
12:00-14:00																															
14:00-16:00																															
16:00-18:00																															

登録 キャンセル 備品

施設及び月を指定し、施設予約画面より施設予約状況を設定します。

管理者メニュー

- 予約情報
- 施設予約
- 公開確認
- 過去情報
- 管理機能

公開確認

公開確認検索

施設: ○○体育館

月: 2008年10月

検索



管理者

公開確認画面で予約状況を確認します。公開OKとすると公開ページに反映されます。

管理者メニュー

公開確認

施設空き状況公開

施設名称: ○○体育館

収容人数: 100人

広さ: 250m²(1レーコート2面)

年月: 2008年10月分

●●空き、●●予約済または点検等使用不可

日	1	2	3	4	5	6	7	8	9	10	11	12	13	14	15	16	17	18	19	20	21	22	23	24	25	26	27	28	29	30	31
曜	水	木	金	土	日	月	火	水	木	金	土	日	月	火	水	木	金	土	日	月	火	水	木	金	土	日	月	火	水	木	金
8:00-10:00																															
10:00-12:00																															
12:00-14:00																															
14:00-16:00																															
16:00-18:00																															

公開 キャンセル 備品 公開レビュー 非公開レビュー

各施設の空き状況

お客様



3. 施設情報管理

施設情報・設備情報の登録・更新・削除もかんたん

施設管理

施設検索

施設名称

検索

新規登録

施設名称	収容人数	広さ
○○会議室	10	10人用
○○体育館	100	250㎡(バレーコート2面)
××運動広場	300	5000㎡(サッカーグラウンド1面)
○▲センター(多目的会議室)	50	50人用
●●運動競技上グラウンド	300	
施設名称入力テスト	10	

新規登録、または既存の施設を選択します。

施設名称、収容人数、広さ、備品、予約期間、予約パターンを決定します。確認画面で「OK」をクリックして完了です。

施設一覧 施設更新

施設情報変更

施設変更

施設名称(必須) ××運動広場

収容人数(必須) 300

広さ(必須) 5000㎡(サッカーグラウンド1面)

備品

- 白線引き (3個)
- メジャー (2巻)
- サッカーゴール (2個)
- サッカーボール (20個)
- 野球ボール (50個)
- バット (5本)

予約期間 1ヶ月

予約パターン 午前/午後/夜間

URL1

URL2

修正 削除 キャンセル

施設一覧 施設更新 施設更新確認

施設情報変更確認

施設名称 ××運動広場

収容人数 300

広さ 5000㎡(サッカーグラウンド1面)

備品 白線引き(3個)メジャー(2巻)サッカーゴール(2個)サッカーボール(20個)野球ボール(50個)バット(5本)

予約期間 1ヶ月

予約パターン 午前/午後/夜間

URL1

URL2

OK キャンセル

4. 予約時間パターン・ユーザ管理・祝祭日設定

画面イメージ

予約パターン管理

予約パターン管理

予約パターン検索

予約パターン名称

検索

新規登録

予約パターン名称	
1時間単位	7:00,8:00,9:00,10:00,11:00,12:00,13:00,14:00
午前/午後/夜間	AM(8:00-12:00),PM(12:00-16:00),Night(16:00-20:00)
2時間単位	8:00-10:00,10:00-12:00,12:00-14:00,14:00-16:00



予約パターン修正

予約パターン名称(必須)

予約パターン分割名称(必須)

修正 削除 キャンセル

任意の予約時間パターンを自由に作成できます。

ユーザ管理

ユーザ管理

ユーザ検索

ユーザID

検索

新規登録

ユーザID	ユーザ名称
staff	担当者
sysad	システム管理者



ユーザ情報修正

ユーザID(必須)

ユーザ名称

パスワード(必須)


権限

修正 削除 キャンセル

祝祭日設定

祝日、祭日を任意設定することができます。

管理者、担当者権限の利用者情報を登録更新します。



導入事例



導入事例：勝浦町（施設の予約状況照会）



施設空き状況照会

■ 2007/12/21の情報です

注意：(1) リアルタイムの情報ではありませんので、「空き」表示があっても既に「予約済」のときもあります。正確な情報は御面倒ですが、電話で御確認ください。

(2) このホームページからの予約はできません。またEメールでの受付もしていません。

■ 勝浦町住民福祉センター大ホール（250名、165平米） 備品

○・・・空き、●・・・予約済または点検等使用不可

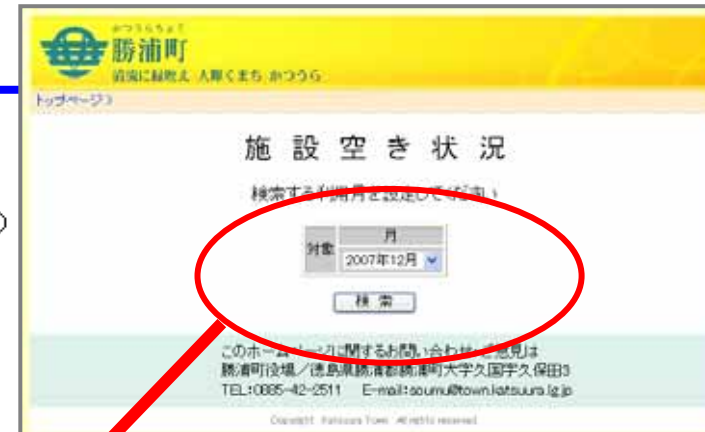
日	1	2	3	4	5	6	7	8	9	10	11	12	13	14	15	16	17	18	19	20	21	22	23	24	25	26	27	28	29	30	31
曜	土	日	月	火	水	木	金	土	日	月	火	水	木	金	土	日	月	火	水	木	金	土	日	月	火	水	木	金	土	日	月
8:30-10:00	○	○	○	○	○	○	○	○	○	○	○	○	○	○	○	○	○	○	○	○	○	○	○	○	○	○	○	○	○	○	○
10:00-11:00	○	○	○	○	○	○	○	○	○	○	○	○	○	○	○	○	○	○	○	○	○	○	○	○	○	○	○	○	○	○	○
11:00-12:00	○	○	○	○	○	○	○	○	○	○	○	○	○	○	○	○	○	○	○	○	○	○	○	○	○	○	○	○	○	○	○
12:00-13:00	○	○	○	○	○	○	○	○	○	○	○	○	○	○	○	○	○	○	○	○	○	○	○	○	○	○	○	○	○	○	○
13:00-14:00	○	○	○	○	○	○	○	○	○	○	○	○	○	○	○	○	○	○	○	○	○	○	○	○	○	○	○	○	○	○	○
14:00-15:00	○	○	○	○	○	○	○	○	○	○	○	○	○	○	○	○	○	○	○	○	○	○	○	○	○	○	○	○	○	○	○
15:00-16:00	○	○	○	○	○	○	○	○	○	○	○	○	○	○	○	○	○	○	○	○	○	○	○	○	○	○	○	○	○	○	○
16:00-17:00	○	○	○	○	○	○	○	○	○	○	○	○	○	○	○	○	○	○	○	○	○	○	○	○	○	○	○	○	○	○	○
17:00-18:00	○	○	○	○	○	○	○	○	○	○	○	○	○	○	○	○	○	○	○	○	○	○	○	○	○	○	○	○	○	○	○
18:00-19:00	○	○	○	○	○	○	○	○	○	○	○	○	○	○	○	○	○	○	○	○	○	○	○	○	○	○	○	○	○	○	○
19:00-20:00	○	○	○	○	○	○	○	○	○	○	○	○	○	○	○	○	○	○	○	○	○	○	○	○	○	○	○	○	○	○	○
20:00-21:00	○	●	●	○	●	●	○	○	○	○	○	○	○	○	○	○	○	○	○	○	○	○	○	○	○	○	○	○	○	○	○
21:00-22:00	○	●	●	○	○	○	○	○	○	○	○	○	○	○	○	○	○	○	○	○	○	○	○	○	○	○	○	○	○	○	○


■ 勝浦町住民福祉センター和室(大) (80名、85平米) 備品

○・・・空き、●・・・予約済または点検等使用不可

[翌月](#)

日	1	2	3	4	5	6	7	8	9	10	11	12	13	14	15	16	17	18	19	20	21	22	23	24	25	26	27	28	29	30	31
曜	土	日	月	火	水	木	金	土	日	月	火	水	木	金	土	日	月	火	水	木	金	土	日	月	火	水	木	金	土	日	月





FUJITSU

THE POSSIBILITIES ARE INFINITE