

~量販店向けISS6000 / ISS6000EX導入ユーザ向けパッケージ~

# 全店部門別売上速報照会 ご紹介

「そくほうくん」

平成15年1月

第2版

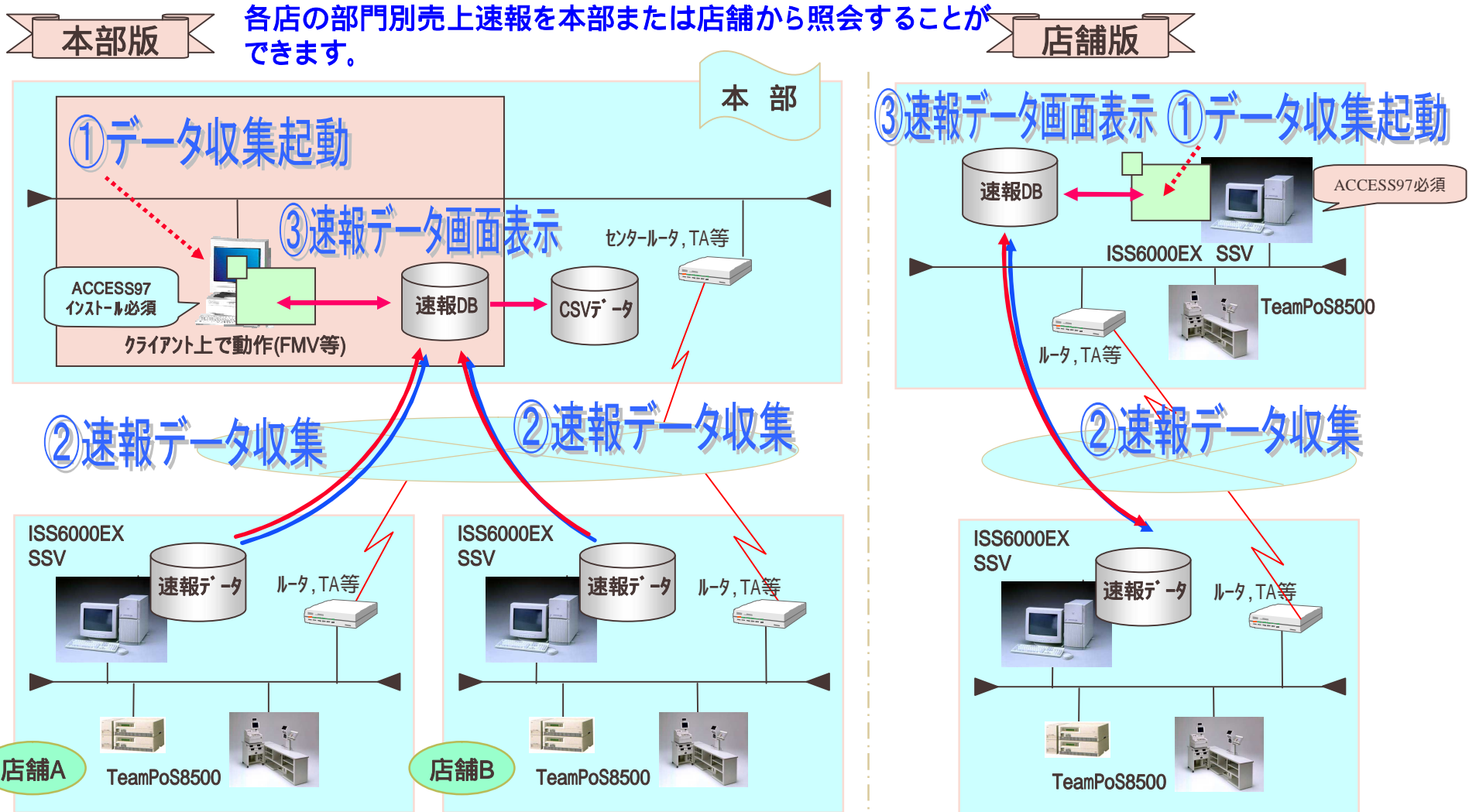
株式会社 富士通岡山システムエンジニアリング

## ～ 目次 ～

- パッケージの概要 . . . . . 1
- パッケージの機能【本部版】 . . . . . 2
- パッケージの機能【店舗版】 . . . . . 3
- パッケージ動作条件 . . . . . 4
- 売上速報照会画面イメージ . . . . . 5
- 販売価格，お問い合わせ先 . . . . . 6

# パッケージの概要

全店の今現在の売上状況を把握したいという顧客ニーズに答えたパッケージです



## パッケージの機能【本部版】

### 全店部門別売上速報照会 『そくほうくん』 本部版

#### データ収集機能

本部から全店の部門別売上速報をリアルかつ同時に照会

- ・各店の部門別時間帯別速報データ収集用のコマンドを全店分同時に実行する。  
(データ収集の為のネットワーク環境構築及びデータ収集コマンドの作成までは各フィールドにて対応願います。)

例) Link Express, MINDCOM, FTP等にて収集可能

#### 速報照会

部門/店舗の時間帯別の照会が可能

(時間帯はISS6000EXの仕様により, 30分/1時間のどちらか)

部門別店別売上照会

部門別時間帯別売上照会

単品別店別売上照会

単品別時間帯別売上照会

- ・グループ, サブグループ, 部門の3階層どの階層でも照会可能
- ・照会可能項目は, 売上高, 売上数, 客数, 平均単価, 平均客単価  
売上高, 売上数, 客数  
売上高, 売上数, 平均単価  
売上高, 売上数, 平均単価
- ・照会した内容についてCSV形式で出力できるため, データとしての活用も可能

#### 動作環境保守

店舗マスタメンテナンス

分類マスタメンテナンス(グループ, サブグループ, 部門マスタのメンテナンス)

## パッケージの機能【店舗版】

### 全店部門別売上速報照会 『そくほうくん』 店舗版

#### データ収集機能

- ・画面より選択した店の部門別時間帯別速報データ収集用コマンドを実行する。  
(但し、同時に照会できるのはターゲット店の1店舗のみ)  
店舗からの複数店同時照会については個別対応となります。

#### 速報照会

#### 動作環境保守

#### オプション

本部版と同機能となります。



### 分類マスタ取り込みツール (オプション)

- ・各ISS6000 / ISS6000EXからの分類マスタ変換ツール  
分類マスタ (グループ, サブグループ, 部門マスタ) の取込み

## パッケージの動作条件

ISS6000/ISS6000EXの導入店舗があれば下記システム上で動作します。



### 必須ソフトウェア

Oracle 9i  
Access 2002  
Windows 98以降

### 動作前提条件

ISS6000は、ISS - SV/MM - A  
V01L12以降であること（カスタマイズ要）  
ISS6000EXは、ISS - SV/MM - A  
V02L11以降であること  
各店のSSVとオンライン接続されていること

### 導入実績

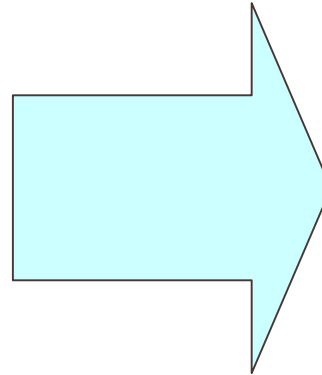
量販店D社 他

# 売上速報照会画面イメージ

## 売上速報画面

店名	売上高	売上数	客数	平均単価	平均客単価	収集時刻
1 F O E ス ト ア 本店	716,462	4,890	429	146.5	1,670.0	13:30
2 F O E ス ト ア 長岡店	23,075	295	10	98.1	2,307.5	13:00
4 F O E ス ト ア 平島店	90,306	646	51	139.7	1,770.7	13:00
5 F O E ス ト ア 中庄店	8,418	34	0	247.5	0.0	13:00
6 F O E ス ト ア 瀬戸店	4,140	37	10	111.8	414.0	13:00
11 F O E ス ト ア 高島店	8,275	93	10	88.9	827.5	13:00
12 F O E ス ト ア 一宮店	259,016	2,374	429	109.1	603.7	13:00
13 F O E ス ト ア 玉島店	9,898	146	0	67.7	0.0	13:00
14 F O E ス ト ア 齋敷店	20,055	234	0	85.7	0.0	13:00
101 F O E ス ト ア 山陽店	449,792	3,246	0	138.5	0.0	13:00
102 F O E ス ト ア 益野店	326,188	2,036	429	160.2	760.3	13:00
103 F O E ス ト ア 総社店	12,321	183	0	67.3	0.0	13:00
104 F O E ス ト ア 新見店	34,059	278	0	122.5	0.0	13:00
105 F O E ス ト ア 津山店	35,076	240	51	146.1	687.7	13:00
合計	1,997,081	14,672	1,419	136.1	1,407.3	

全店の売上速報を画面にて確認することができます。



店名	金額	数量	客数	備	収集時刻	
1 F O E ス ト ア 本店	65,415	282	69	70.0	13:30	
2 F O E ス ト ア 長岡店	12:00~12:30	216,710	1,484	472	70.7	13:00
5 F O E ス ト ア 中庄店	12:30~13:00	295,583	1,687	534	0.0	13:00
6 F O E ス ト ア 瀬戸店	13:00~13:30	198,754	1,437	484	4.0	13:00
11 F O E ス ト ア 高島店	13:30~14:00	0	0	0	7.5	13:00
12 F O E ス ト ア 一宮店	14:00~14:30	0	0	0	9.7	13:00
13 F O E ス ト ア 玉島店	14:30~15:00	0	0	0	0.0	13:00
14 F O E ス ト ア 齋敷店	15:00~15:30	0	0	0	0.0	13:00
101 F O E ス ト ア 山陽店	15:30~16:00	0	0	0	0.0	13:00
102 F O E ス ト ア 益野店	16:00~16:30	0	0	0	30.3	13:00
103 F O E ス ト ア 総社店	16:30~17:00	0	0	0	0.0	13:00
104 F O E ス ト ア 新見店	17:30~18:00	0	0	0	0.0	13:00
105 F O E ス ト ア 津山店	17:30~18:00	0	0	0	7.7	13:00
合計					7.3	

## 時間帯別 売上速報画面

店明細行を選択することにより、その店の時間帯別の売上を確認することができます。

店名	売上高	売上数	客数	平均単価	平均客単価	収集時刻
1 F O E ス ト ア 本店	62,571	368	137	170.0	456.7	13:30
2 F O E ス ト ア 長岡店	9,961	64	25	155.6	388.4	13:00
合計	72,532	432	162	167.8	447.7	

その他、グループ、サブグループ、部門別の売上速報を画面にて確認することができます。

# 単品売上速報照会画面イメージ

## 売上速報画面

最終収集時刻 : 13時30分他 単品別売上速報 2003年1月10日

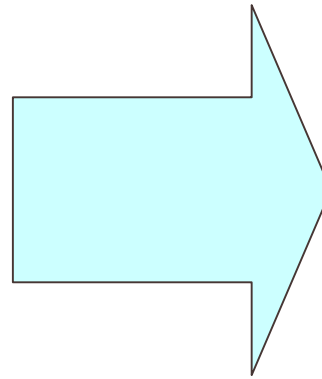
単品コード: 4902102015448 F O E飲料

店名	売上高	売上数	客数	収集時刻
1 F O Eストア本店	716,462	4,890	429	13:30
2 F O Eストア長岡店	23,075	235	10	13:00
3 F O Eストア平島店	23,075	235	10	13:00
4 F O Eストア中庄店	90,306	646	51	13:00
5 F O Eストア瀬戸店	23,075	235	10	13:00

(全) 875,993 6,241 510 140.3 1,717.6

CSV出力 終了

全店の単品売上速報を画面にて確認することができます。



最終収集時刻 : 13時30分他 単品別売上速報 2003年1月10日

単品コード: 4902102015448 F O E飲料

最終収集時刻 : 13時30分他 単品別売上速報 2003年1月10日

単品コード: 4902102015448 F O E飲料

最終収集時刻 : 13時30分他 単品別売上速報 2003年1月10日

単品コード: 4902102015448 F O E飲料

店名	売上高	売上数	客数	収集時刻
1 F O Eストア本店	716,462	4,890	429	13:30
2 F O Eストア長岡店	23,075	235	10	13:00
3 F O Eストア平島店	23,075	235	10	13:00
4 F O Eストア中庄店	90,306	646	51	13:00
5 F O Eストア瀬戸店	23,075	235	10	13:00

(全) 875,993 6,241 510 140.3 1,717.6

CSV出力 終了

最終収集時刻 : 時間帯別売上速報 2003年1月10日

単品コード: 4902102015448 F O E飲料

店名	時間帯	売上高	売上数	平均単価
1	~09:00	65,415	282	231.97
2	09:00~09:30	216,710	1,484	146.03
3	09:30~10:00	235,583	1,687	139.65
4	10:00~10:30	198,754	1,437	138.31
5	10:30~11:00	0	0	0.00
	11:00~11:30	0	0	0.00
	11:30~12:00	0	0	0.00
	12:00~12:30	0	0	0.00
	12:30~13:00	0	0	0.00
	13:00~13:30	0	0	0.00
	13:30~14:00	0	0	0.00
	14:00~14:30	0	0	0.00
	14:30~15:00	0	0	0.00
	15:00~15:30	0	0	0.00

(全) 7.6

CSV出力 終了

## 時間帯別売上速報画面

店明細行を選択することにより、その店の時間帯別の売上を確認することができます。

## 標準販売価格

ソース提供付

部門別売上速報(本部基本版) :

オプションツール(ISS6000EXからの分類マスタ変換) :

部門別売上速報(店舗版 / 1店舗) :

また,別途費用にてカスタマイズ,導入支援も行います。

例)速報CSV出力カスタマイズ(ISS6000の場合必須)

## お問い合わせ先

株式会社富士通岡山システムエンジニアリング

〒700 0826 岡山市磨屋町10番12号(交通オアシスビル)

TEL:086 226 7513 FAX:086 225 0847

流通システム部リテイルシステムグループ 担当 戸村,光田

戸村 (内線 7783-4334, E MAIL y.tomura@foe.fujitsu.com)

光田 (内線 7783 4333, E MAIL m.mitsuda@foe.fujitsu.com)