

FPillar

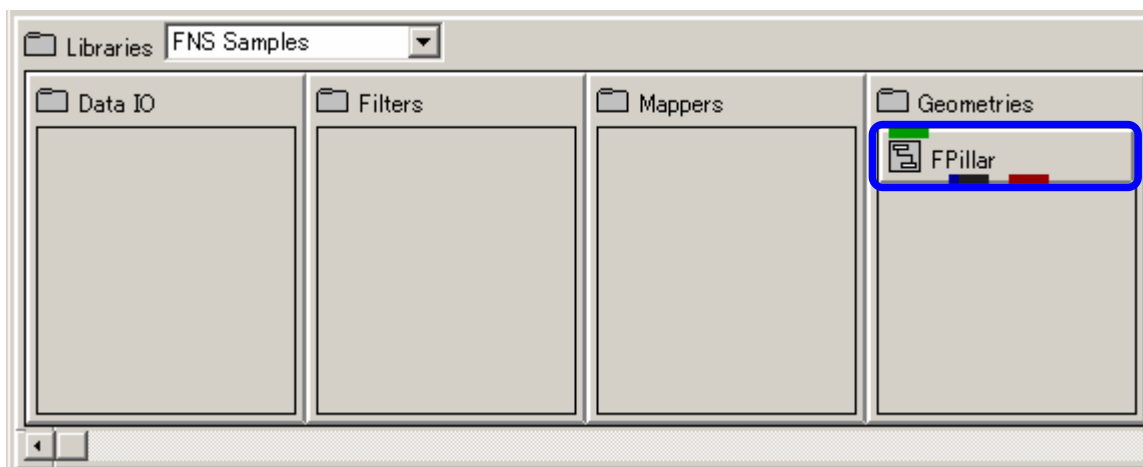
円柱形状を生成します。

円柱角数/円柱半径/円柱高さを指定することが出来ます。

Sphere や Box、Diamond と同様の部品なので Glyph 表示の際の Sphere や Box、Diamond 等の代わりに使用する事ができます。

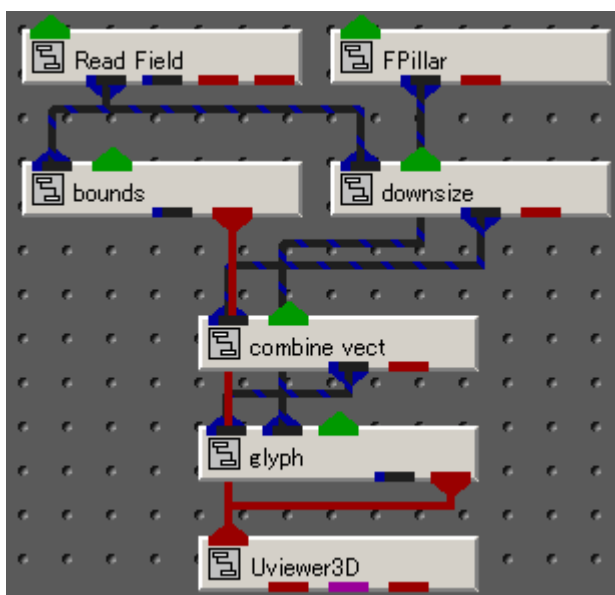
1. モジュールのインスタンス

” Libraries” から「FNS_Samples」を選択し、「Geometries」にある FPillar をインスタンスします。



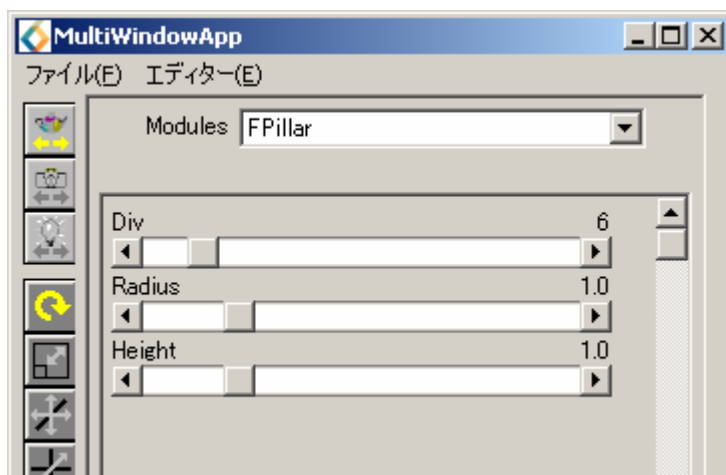
2. ネットワークの接続例

下図のようなネットワークを作成すると FPillar を形状とした glyph が表示されます。



3. コントロールパネルの表示

コントロールパネルのモジュールから「FPillar」を選択すると以下の画面が表示されます。



4. パラメータの指定

Div : 円柱の角数を指定します。

Radius : 円柱の半径を指定します。

Height : 円柱の高さを指定します。

5. 表示例

